

# Kommunal udligning og generelle tilskud 2021

Juni 2020

## Kommunal udligning og generelle tilskud 2021

Henvendelse om publikationen  
kan i øvrigt ske til:  
Social- og Indenrigsministeriet  
Holmens Kanal 22  
1060 København K  
T 72 28 24 00

Omslag: Studio Parris Wakefield

Elektronisk Publikation:  
ISBN: 978-87-971298-3-8

Publikationen kan hentes på  
Social- og Indenrigsministeriets hjemmeside:  
[www.sim.dk](http://www.sim.dk)

|  |    |
|--|----|
| Overblik over tilskuds- og udligningssystemet.....   | 5  |
| 1.1 Tilskuds- og udligningsordninger .....   | 5  |
| 1.2 Tidsplan for tilskud og udligning .....  | 6  |
| Det generelle udligningssystem.....  | 9  |
| 2.1 Udligning af udgiftsbehov .....  | 9  |
| 2.2 Udligning af beskatningsgrundlag.....  | 10 |
| 2.3 Overudligning .....  | 12 |
| 2.4 Særlig kompensation.....   | 13 |
| 2.5 Omfordeling i det generelle<br>udligningssystem .....  | 14 |
| Andre udligningsordninger .....  | 17 |
| 3.1 Udligning af selskabsskat .....  | 17 |
| 3.2 Udligning af dækningsafgift af offentlige<br>ejendomme .....   | 18 |
| 3.3 Udligning af kommunernes<br>merudgiftsbehov vedrørende indvandrere,<br>flygtninge og efterkommere..... | 18 |
| Bloktilskud.....   | 21 |
| 4.1 Fastsættelse og fordeling af bloktilskud.....  | 21 |
| 4.2 Betinget bloktilskud .....   | 22 |
| 4.3 Nedsættelse af bloktilskuddet, hvis<br>udgiftsrammerne overskrides.....                                | 22 |
| Andre tilskudsordninger.....   | 25 |
| 5.1 Finansieringstilskud.....  | 26 |
| 5.2 Tilskud til udsatte ø- og yderkommuner.....  | 26 |
| 5.3 Tilskud til udsatte hovedstadskommuner.....  | 27 |
| 5.4 Tilskud til vanskeligt stillede kommuner.....  | 28 |
| 5.5 Tilskud til kommuner med vanskelige<br>økonomiske vilkår .....   | 28 |
| 5.6 Tilskud til bedre kvalitet i dagtilbud .....   | 28 |
| 5.7 Tilskud til et generelt løft af ældreplejen .....  | 28 |
| 5.8 Tilskud til styrket kvalitet i ældreplejen .....   | 28 |
| 5.9 Tilskud til en værdig ældrepleje.....  | 29 |
| 5.10 Tilskud til bekæmpelse af ensomhed på<br>ældreområdet.....  | 29 |
| 5.11 Tilskud til kommuner med mindre øer.....  | 29 |
| 5.12 Tilskud til kommuner på øer uden fast<br>forbindelse .....  | 30 |

|  |    |
|--|----|
| 5.13 Tilskud til nedsættelse af taksterne for godstransport til og fra visse øer .....             | 30 |
| 5.14 Tilskud til nedsættelse af færgetakster for biler, passagerer m.v. til og fra visse øer ..... | 31 |
| 5.15 Tilskud til grænsenære kommuner .....   | 31 |
| 5.16 Tilskud til kommuner med høj kriminalitet i boligområdet .....                                | 31 |
| 5.17 Overgangsordning vedrørende udligningsreformen.....   | 31 |
| 5.18 Bagudrettet kompensationsordning som følger af skævhed i uddannelsesstatistikken .....        | 32 |
| Reguleringer af tilskud og det skrå skatteloft .....   | 35 |
| 6.1 Midtvejsregulering af statstilskuddet for 2020 .....   | 35 |
| 6.2 Særligt tilskud til kommuner med høj udvikling i ledigheden .....                              | 36 |
| 6.3 Særligt tilskud vedrørende initiativer i forbindelse med COVID-19 .....                        | 37 |
| 6.4 Modregning vedrørende modtagne rådighedsbeløb fra forsyningsvirksomheder .....                 | 38 |
| 6.5 Modregning vedrørende parkeringsindtægter .....  | 38 |
| 6.6 Modregning for skattestigninger for 2020 .....   | 38 |
| 6.7 Kommunernes medfinansiering vedr. det skrå skatteloft for 2019 .....                           | 38 |
| 6.8 Efterregulering af tilskud og udligning for 2018.....  | 39 |
| 6.9 Beskæftigelsestilskud (reguleringer til og med for 2020).....                                  | 39 |
| Valg af budgetteringsmetode .....  | 45 |
| 7.1 Valg mellem selvbudgettering og statsgaranti .....   | 45 |
| 7.2 Statsgarantiordningen .....  | 45 |
| 7.3 Selvbudgettering af tilskuds- og udligningsbeløb .....   | 45 |
| Udgiftsbehovsopgørelsen og regneeksempler .....  | 49 |
| 8.1 Nettodrifs- og anlægsudgifter .....  | 49 |
| 8.2 Udgiftsbehovsopgørelse .....   | 49 |
| 8.3 Kriterieroversigt i det socioøkonomiske udgiftsbehov.....                                      | 51 |

|  |     |
|--|-----|
| 8.4 Eksempler på beregning af tilskud og udligning .....       | 55  |
| 8.5 Nærmere om metode for beregninger (tekniske formler) ..... | 64  |
| Bilag 8.1 .....  | 68  |
| Oversigt over tabeller .....                                   | 73  |
| Love og bekendtgørelser mv. ....                               | 175 |



# Kapitel 1

## Overblik over tilskuds- og udligningssystemet

---

### 1.1 Tilskuds- og udligningsordninger

Det kommunale tilskuds- og udligningssystemet består af:

- Et generelt udligningssystem inkl. særlig kompensationsordning
- Visse andre særskilte udligningsordninger
- Et statsligt bloktilskud til kommunerne
- En række separate tilskuds- og overgangsordninger.

Med reformen af tilskuds- og udligningssystemet med virkning fra 2021 er der sket en grundlæggende omlægning af det kommunale tilskuds- og udligningssystem. Der henvises til *lov om kommunal udligning og generelle tilskud til kommuner (udligningsloven)*.

Efter udligningsreform sker der en separat udligning af beskatningsgrundlag og udgiftsbehov, mens der tidligere blev udlignet ud fra et beregnet strukturelt underskud. Der indføres et generelt udligningssystem, som er ens for alle landets kommuner. Det indebærer, at den tidligere hovedstadsudligning og udligningsordning for kommuner uden for hovedstadsområdet med højt strukturelt underskud er afskaffet.

Med udligningsreformen er det generelle udligningssystem endvidere ændret fra et statsfinansieret system til et rent mellemkommunalt system. I det statsfinansierede system blev det finansieringsbehov, som opstod i den tidligere landsudligning og den særlige udligningsordning for kommuner med højt strukturelt underskud, finansieret af bloktilskuddet. I det mellemkommunale system balancerer tilskud og bidrag til udligningen.

Som led i udligningsreformen er der indført en særlig kompensationsordning for de kommuner, som stod til de største tab som følge af udligningsreformen. Tilskuddet finansieres af bidrag fra de øvrige kommuner efter indbyggertal.

Udligningssystemet indeholder endvidere tre særskilte udligningsordningsordninger, herunder udligning af selskabsskat og udligning af kommunernes merudgifter vedr. indvandrere, flygtninge og efterkommere. Med udligningsreformen indføres endvidere en udligning af dækningsafgift.

Bloktilskuddet er statens samlede, årlige tilskud til kommunerne. Bloktilskuddet er fastsat ved *aktstykke nr. 233 af 25. juni 2020*. Bloktilskuddet finansierer to tilskudsordninger: Tilskud til kommuner med økonomiske vanskeligheder og kommunernes bidrag til

---

finansieringen af det nyetablerede tilskud til udsatte ø- og yderkommuner. Den resterende del af bloktilskuddet fordeles efter indbyggertal. Med udligningsreformen er det særlige beskæftigelsestilskud afskaffet. Som led i den samlede omlægning af tilskuddet er bloktilskuddet i den forbindelse forhøjet, svarende til kommunernes udgifter på beskæftigelsesområdet.

Det kommunale tilskuds- og udligningssystem indeholder endeligt en række målrettede tilskudsordninger. I forbindelse med udligningsreformen er der indført et nyt tilskud til udsatte ø- og yderkommuner, tilskud til grænsenære kommuner, tilskud til kommuner med høj kriminalitet i boligområder samt visse overgangsordninger. Samtidig er den eksisterende hovedstadspulje efter *udligningslovens § 19* omlagt og udvidet.

I nedenstående *kapitel 1.2* gennemgås den overordnede tidsplan for tilskud og udligning. I den resterende del af publikationen gennemgås de enkelte ordninger, som til sammen udgør det kommunale tilskuds- og udligningssystem.

## 1.2 Tidsplan for tilskud og udligning

Året før tilskudsåret udmelder Social- og Indenrigsministeriet en opgørelse af tilskuds- og udligningsbeløb for hver enkelt kommune for det kommende år. Denne beregning er baseret på et skønnet beskatningsgrundlag og et skønnet folketal for tilskudsåret.

Tidsplanen for afregningen af tilskuds- og udligningsbeløb afhænger af, om kommunen vælger at budgettere med det statsgaranterede udskrivningsgrundlag (statsgaranti) eller at budgettere med deres eget skøn over udskrivningsgrundlaget (selvbudgettering). For en beskrivelse af dette valg og konsekvenserne heraf henvises til *kapitel 7*.

For de kommuner, der vælger statsgarantien, er de foreløbigt udmeldte tilskuds- og udligningsbeløb pr. 1. juli i året for tilskudsåret endeligt opgjort.

De kommuner, der vælger at selvbudgettere, skal selv beregne deres tilskuds- og udligningsbeløb. For disse kommuner afregnes der i tilskudsåret på denne baggrund foreløbige tilskuds- og udligningsbeløb. To år efter tilskudsåret opgøres kommunernes endelige tilskuds- og udligningsbeløb på baggrund af en opgørelse af alle kommuners faktiske beskatningsgrundlag og det faktiske folketal pr. 1. januar i tilskudsåret. På baggrund heraf beregnes en efterregulering.

For de kommuner, der har valgt selvbudgettering, vil der tre år efter tilskudsåret blive foretaget en afregning for eventuelle efterreguleringsbeløb. Dette sker i månederne januar, februar og marts.

I den følgende oversigt er vist hvilke beløb, der afregnes i perioden 2021-2024 for tilskud og udligning.



Tabel 1.1

## Tidsplan for opgørelse/afregning af tilskud og udligning 2021-2024

| Budget-/tilskudsår | Foreløbig/garanteret tilskudsopgørelse  | Efterregulering for "selvbudgetteringskommuner"  | Tidspunkt for Social- og Indenrigsministeriets udmelding |
|--------------------|---|--|--|
| 2021               | Foreløbig/garanteret opgørelse for 2021 | Efterregulering for 2018 til afregning i 2021 (kun kommuner, der har selvbudgetteret for 2018) | Juni 2020  |
| 2022               | Foreløbig/garanteret opgørelse for 2022 | Efterregulering for 2019 til afregning i 2022 (kun kommuner, der har selvbudgetteret for 2019) | Juni 2021  |
| 2023               | Foreløbig/garanteret opgørelse for 2023 | Efterregulering for 2020 til afregning i 2023 (kun kommuner, der har selvbudgetteret for 2020) | Juni 2022  |
| 2024               | Foreløbig/garanteret opgørelse for 2024 | Efterregulering for 2021 til afregning i 2024 (kun kommuner, der har selvbudgetteret for 2021) | Juni 2023  |



# Kapitel 2

## Det generelle udligningssystem

---

Reformen af tilskuds- og udligningssystemet med virkning fra 2021 medfører, at strukturen i det generelle udligningssystem bliver grundlæggende omlagt. Hovedstadsudligningen og ordningen for kommuner uden for hovedstadsområdet med højt strukturelt underskud er afskaffet. Der er etableret en ny udligningsordning for alle landets kommuner, der er delt op i en separat udligning af henholdsvis udgiftsbehov og beskatningsgrundlag omkring landsgennemsnittet.

Det generelle udligningssystem omfatter:

- Udligning af udgiftsbehov
- Udligning af beskatningsgrundlag
- Overudligning
- Særlig kompensationsordning.

I dette kapitel gennemgår de enkelte elementer i det generelle udligningssystem.

### 2.1 Udligning af udgiftsbehov

Der sker med udligningsreformen en separat udligning af udgiftsbehov.

Kommuner med et beregnet udgiftsbehov over landsgennemsnittet modtager et tilskud på 93 pct. af forskellen mellem kommunens udgiftsbehov og landsgennemsnittet.

Omvendt betaler kommuner med et udgiftsbehov under landsgennemsnittet et bidrag på 93 pct. af forskellen mellem kommunens udgiftsbehov og landsgennemsnittet.

Tilskud og bidrag balancerer, og der er således tale om en mellemkommunal ordning.

For kommuner med et beregnet udgiftsbehov over landsgennemsnittet er der herudover etableret et tillæg, som udgør 2 pct. af forskellen mellem kommunens udgiftsbehov og landsgennemsnittet. Tillægget finansieres af et bidrag fra alle landets kommuner fordelt efter indbyggertal. Den samlede udligningsprocent for de kommuner, som modtager tilskud er således samlet på 95 pct.

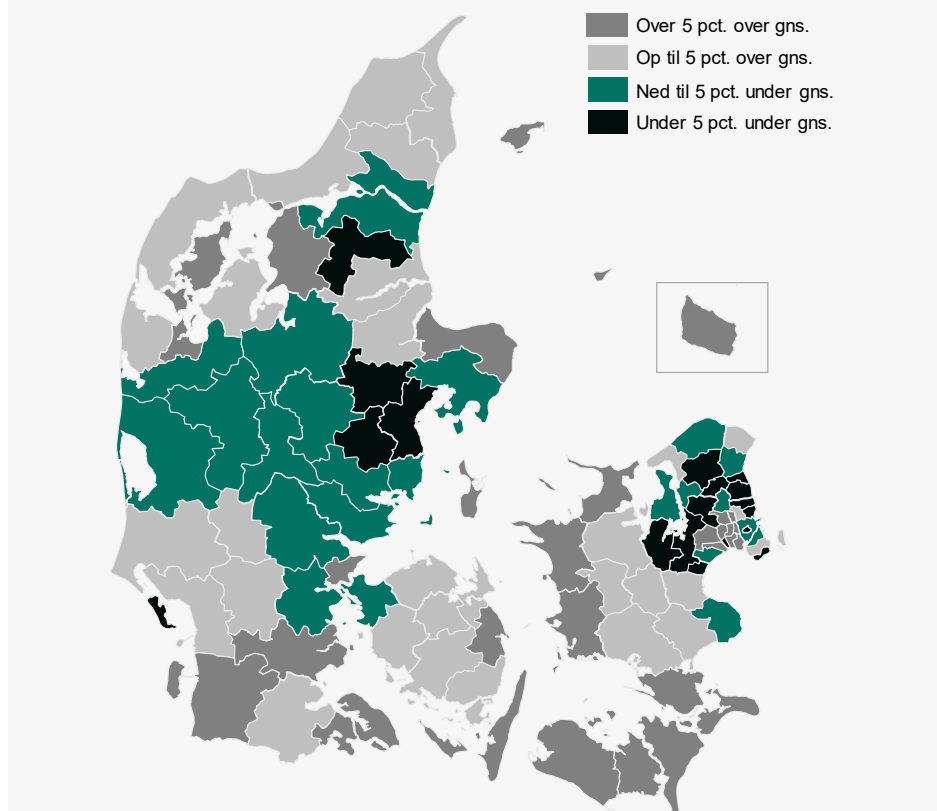
Det samlede udgiftsbehov for den enkelte kommune er beregnet som summen af et aldersbestemt og et socioøkonomisk udgiftsbehov. Opgørelsen af udgiftsbehovet for den enkelte kommune gennemgås nærmere i *afsnit 8.2*.

I *figur 2.1* ses udgiftsbehovene på tværs af kommuner før udligning.

---

Figur 2.1

Udgiftsbehov pr. indbygger i kroner



## 2.2 Udligning af beskatningsgrundlag

Der sker med udligningsreformen en separat udligning af beskatningsgrundlag.

En kommunes beskatningsgrundlag opgøres som summen af provenuet af indkomstskat og grundskyld.

Beskatningsgrundlaget udlignes omkring landsgennemsnittet i lighed med udligning af udgiftsbehovet. Kommuner med et beskatningsgrundlag under landsgennemsnittet modtager et tilskud på 75 pct. af forskellen mellem kommunens beskatningsgrundlag og landsgennemsnittet. Omvendt betaler kommuner med et beskatningsgrundlag over landsgennemsnittet et bidrag på 75 pct. af forskellen mellem kommunens beskatningsgrundlag og landsgennemsnittet.

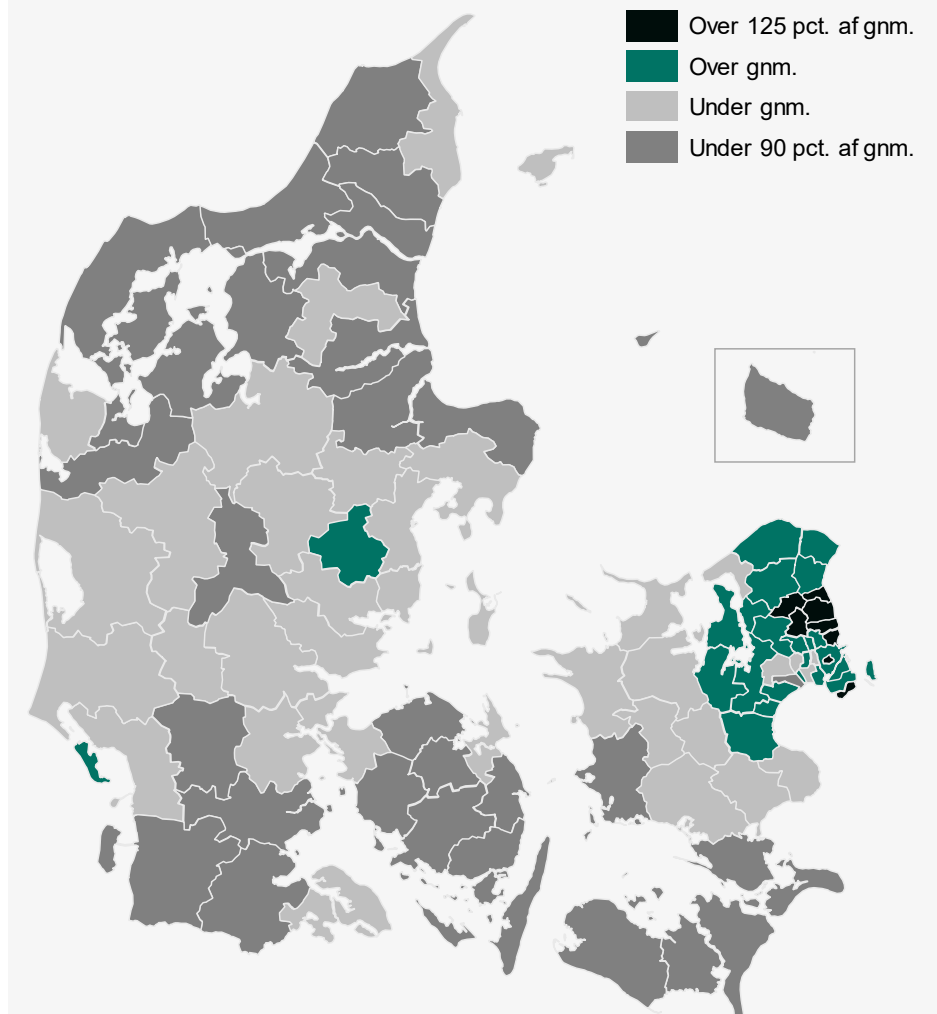
Der er herudover etableret en tillægsordning i udligningen af beskatningsgrundlaget. Tillæg ydes til kommuner med et relativt lavt beskatningsgrundlag, svarende til et beskatningsgrundlag under 90 pct. af landsgennemsnittet. Kommuner med et relativt lavt beskatningsgrundlag modtager et tillæg på 20 pct. af forskellen mellem kommunens beskatningsgrundlag og 90 pct. af landsgennemsnittet. Finansiering af tillægget sker ved, at kommuner med et relativt højt beskatningsgrundlag betaler et bidrag på 18 pct. af forskellen mellem kommunens beskatningsgrundlag og 125 pct. af landsgennemsnittet. Hvis tilskud og bidrag i tillægsordningen ikke modsvarer hinanden, fordeles en eventuel afvigelse på alle 98 kommuner efter indbyggertal.

For kommuner med et lavt beskatningsgrundlag er udligningsniveauet på samlet 95 pct. for den laveste del, og for kommuner med et højt beskatningsgrundlag er udligningsniveauet på samlet 93 pct. for den højeste del.

I nedenstående *figur 2.2* ses beskatningsgrundlaget pr. indbygger på tværs af kommuner for udligning. Fra figuren ses, at de fleste kommuner med et beskatningsgrundlag over gennemsnit ligger i Nordsjælland og tæt på Storkøbenhavn. Kommuner med et beskatningsgrundlag under gennemsnittet er typisk kommuner i Jylland, på Fyn samt Vest- og Sydsjælland.

Figur 2.2

Beskatningsgrundlag pr. indbygger i kroner



## 2.3 Overudligning

Med udligningsreformen videreføres der en overudligningsbestemmelse for de kommuner, som har et beskatningsgrundlag over 125 pct. af landsgennemsnittet og derfor bidrager med et tillæg i udligningen af beskatningsgrundlag, *jf. afsnit 2.2*.

Overudligningen indebærer, at ændringer i en kommunes udskrivningsgrundlag ikke kan udløse modgående bevægelser i udligningen, som overstiger 93 pct. af kommunens skatteprovenu af ændringen. En kommune, som omfattes af overudligningsbestemmelsen, vil således højst kunne komme til at miste 93 pct. af et ekstra skatteprovenu i udligning.

Hvis en kommune bidrager med et tillæg i udligningen af beskatningsgrundlag og har en tilstrækkelig lav udskrivningsprocent, vil den blive omfattet af overudligningsbestemmelsen. Det skyldes, at en kommunes udligningsbeløb fastsættes uafhængigt af kommunens udskrivningsprocent, mens kommunens skatteprovenu afhænger af udskrivningsprocenten. Hvis en kommunes udskrivningsprocent er tilstrækkeligt lav, vil der således opstå en situation, hvor en ændring i kommunens udskrivningsgrundlag ville udløse en ændring i udligningsbeløbene, som ville overstige 93 pct. af ændringen i kommunens skatteprovenu.

Overudligningsbestemmelsen indebærer, at hvis en kommune er i en sådan situation, vil dens udligningsbeløb blive reduceret, så en ændring i kommunens udskrivningsgrundlag højst vil kunne resultere i en modgående ændring i udligningsbeløbene, som svarer til 93 pct. af kommunens ekstra skatteprovenu.

Det sker ved en reduktion af udligningsprocenten i tillægget for kommuner med et beskatningsgrundlag over 125 pct. af landsgennemsnittet i udligningen af beskatningsgrundlag. Der henvises til regneeksemplet og den tekniske beskrivelse i *kapitel 8*.

## 2.4 Særlig kompensation

Nogle kommuner vil som følge af udligningsreformen opleve et byrdefordelingsmæssigt tab. Der er etableret en særlig kompensation for tab på baggrund af omlægning af beskæftigelsestilskud, samlet omlægning til et nyt udligningssystem og tilpasning af udgiftsbehovet, justering af overudligningsordningen, justering af udlændingeuudligning, udligning af dækningsafgift på offentlige ejendomme samt justering af selskabsskatteandel.

Betingelserne for at modtage særlig kompensation er følgende:

- For kommuner, hvis beskatningsgrundlag er mindre end 180.000 kr. pr. indbygger og som har et byrdefordelingsmæssigt tab, som overstiger 0,15 pct. af kommunens beskatningsgrundlag, fastsættes tilskuddet til den del af tabet, der overstiger 0,15 pct. af kommunens beskatningsgrundlag.
- For kommuner, hvis beskatningsgrundlag er større end 180.000 kr. pr. indbygger og som har et tab, som overstiger 0,4 pct. af kommunens beskatningsgrundlag, fastsættes tilskuddet til den del af tabet, der overstiger 0,4 pct. af kommunens beskatningsgrundlag.

Tilskuddet til de omfattede kommune er fastlagt en gang for alle og finansieres af bidrag fra de øvrige kommuner efter indbyggertal.

## 2.5 Omfordeling i det generelle udligningssystem

Det generelle udligningssystem er etableret som en mellemkommunal ordning, hvor omfordelingen foregår mellem landets kommuner.

På landsplan omfordeles i alt 19,9 mia. kr. mellem kommunerne, hvor størstedelen er relateret til udgiftsbehovet og beskatningsgrundlaget.

Der omfordeles i alt 9,4 mia. kr. som følge af udligning af kommunernes udgiftsbehov, hvor 0,20 mia. kr. af de 9,4 mia. kr. henregnes til tillægsordningen til kommuner med et beregnet udgiftsbehov over landsgennemsnittet, *jf. figur 2.3*.

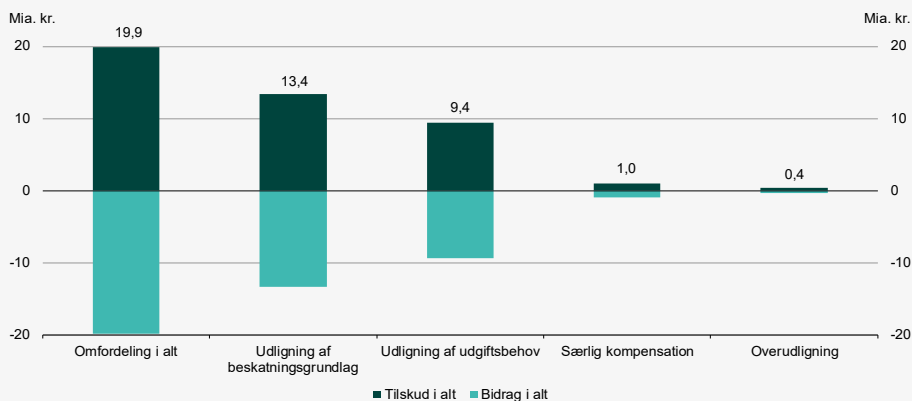
Tilsvarende omfordeles i alt 13,4 mia. kr. som følge af udligning af kommunernes beskatningsgrundlag inklusive tillægsordningen. Omfordelingen relateret til tillæg for kommuner med lavt beskatningsgrundlag og tilhørende finansiering udgør samlet set 1,1 mia. kr. af de 13,4 mia. kr.

Overudligningen omfordeler 0,4 mia. kr. og særlig kompensation udgør 1,0 mia. kr.



Figur 2.3

## Omfordelingsvirkning på landsplan fra de enkelte ordninger i det generelle udligningssystem



Anm.: Omfordelingsvirkningerne fra de enkelte ordninger summer ikke til beløbet illustreret i omfordeling i alt. Det skyldes, at den samlede omfordeling er et nettobeløb, hvilket afspejler at en enkelt kommune kan være både en bidragere og modtagere i forskellige ordninger.



# Kapitel 3

## Andre udligningsordninger

---

Ud over det generelle udligningssystem findes der tre særskilte udligningsordninger, herunder:

- Udligning af selskabsskat
- Udligning af dækningsafgift
- Udligning af kommunernes merudgiftsbehov vedrørende indvandrere, flygtninge og efterkommere

Disse ordninger er beskrevet nærmere nedenfor.

### 3.1 Udligning af selskabsskat

Det kommunale provenu af selskabsskat udlignes i en særskilt udligning af selskabsskat, hvor 50 pct. af forskellen mellem en kommunes provenu af selskabsskat pr. indbygger og landsgennemsnittet udlignes.

De kommuner, hvor provenuet af selskabsskat pr. indbygger er lavere end landsgennemsnittet, modtager således et tilskud pr. indbygger svarende til 50 pct. af forskellen mellem kommunens provenu pr. indbygger og landsgennemsnittet.

Omvendt skal de kommuner, hvor provenuet af selskabsskat pr. indbygger er højere end landsgennemsnittet, betale et bidrag pr. indbygger svarende til 50 pct. af forskellen mellem kommunens provenu pr. indbygger og landsgennemsnittet.

I forbindelse med udligningsreformen, er kommunernes andel af provenuet fra selskabsskat nedsat med 1 procentpoint med en tilsvarende stigning i kommunernes finansiering gennem bloktilskud. Det svarer til, at der udlignes 100 pct. på denne del, så udligningen af kommunernes indtægter fra selskabsskatten samlet er øget.

Udligningen af selskabsskat blev indført med kommunal- og finansieringsreformen med virkning fra 2007. For at begrænse tabet for de kommuner, som har de højeste indtægter fra selskabsskat, blev der indført en særlig nedslagsordning. Nedslagsordningen indebærer, at for de kommuner, der i 2007 havde et provenu af selskabsskat, som oversteg 1 pct. af beskatningsgrundlaget, fastsættes et nedslagsbeløb svarende til den del af provenuet, der ligger over grænsen på 1 pct. af beskatningsgrundlaget. Dette nedslagsbeløb fragår i det provenu af selskabsskat, som indgår i udligningsordningen. I 2007 indgår således for den enkelte kommune højst et provenu af selskabsskat svarende til 1 pct. af

beskatningsgrundlaget i udligningsordningen. Provenu herudover tilfalder kommunen ubeskåret.

I 2021 indebærer nedslagsordningen ligeledes, at der ydes et nedslag for provenu over 1 pct. af kommunens beskatningsgrundlag. Der er dog fastsat en overgrænse for nedslagsbeløbet for den enkelte kommune, således at nedslagsbeløbet i 2021 ikke kan overstige nedslagsbeløbet i 2020.

Nedslagsordningen omfatter kun de kommuner, som har haft tab på reformen, der blev gennemført med virkning fra 2007, således som tabet fremgår af bilaget til lovforslaget (lovforslag nr. 194, 2006).

## 3.2 Udligning af dækningsafgift af offentlige ejendomme

Med udligningsreformen er der etableret en udligning i en særskilt ordning af det kommunale provenu fra dækningsafgift af offentlige ejendomme.

Kommuner, hvis provenu herfra er højere end landsgennemsnittet pr. indbygger yder tilskud til kommuner, hvis provenu er lavere end landsgennemsnittet pr. indbygger.

Kommunens tilskud eller bidrag pr. indbygger beregnes som 10 pct. af forskellen mellem kommunens provenu pr. indbygger fra dækningsafgift på offentlige ejendomme og det landsgennemsnitlige provenu pr. indbygger. Denne værdi ganges med kommunens samlede indbyggertal, hvormed det samlede tilskud eller bidrag fastlægges.

## 3.3 Udligning af kommunernes merudgiftsbehov vedrørende indvandrere, flygtninge og efterkommere

Udligningsordningen vedrørende udlændinge har til formål at udligne kommunernes gennemsnitlige merudgifter i forbindelse med integration og sprogundervisning mv. til udlændinge. Med reform af det kommunale tilskuds- og udligningssystem nedjusteres ordningen med 2,6 mia. kr. i 2020-niveau. Det sker primært gennem en tilpasning af målgruppen for basisbeløbet i ordningen og samtidig tilpasses forholdet mellem tilskudsbeløbene pr. 0-5-årig og 6-16-årig.

Kommunerne finansierer denne ordning under ét, således at bidraget fordeles i forhold til kommunens folketal. Kommuner med få indvandrere, flygtninge og efterkommere vil således samlet yde et bidrag til ordningen, mens kommuner med mange indvandrere, flygtninge og efterkommere samlet vil modtage et tilskud. I udligningsordningen ydes der et generelt tilskud til dækning af merudgifter vedrørende indvandrere, flygtninge og efterkommere. Ordningen tager sigte på generelle merudgifter såsom rådgivning, administration, bibliotek og fritid, sociale og sundhedsmæssige udgifter vedr. børn m.m., samt merudgifter til danskundervisning af voksne og til folkeskoleundervisning.

I beregningen af basistilskuddet er målgruppen tilpasset, så der kun indgår flygtninge og indvandrere med en opholdstid på 10 år eller mindre, dog ikke indvandrere med opholdsgrundlag som au pair. Ved beregningen af beløb knyttet til aldersgrupperne 0-5-

årige og 6-16-årige bibeholdes den nuværende afgrænsning af målgruppen, så den fortsat omfatter flygtninge, indvandrere og efterkommere i de to aldersgrupper.

De tilskudsbeløb, som anvendes i udligningsordningen vedrørende udlændinge for 2021, fremgår af *tabel 3.1*.

| <b>Tabel 3.1</b>   |                                |
|--|--------------------------------|
| <b>Tilskud vedrørende udlændinge fra ikke-vestlige lande</b> |                                |
|  | <b>Tilskudsbeløb 2021, kr.</b> |
| Tilskud pr. udlænding  | 6.598                          |
| Yderligere tilskud pr. 0-5-årig udlænding                    | 10.150                         |
| Yderligere tilskud pr. 6-16-årig udlænding                   | 17.763                         |



# Kapitel 4

## Bloktilskud

---

### 4.1 Fastsættelse og fordeling af bloktilskud

Staten yder et generelt tilskud (bloktilskud) til kommunerne. Af bloktilskuddet finansieres tilskud til kommuner med økonomiske vanskeligheder samt kommunernes bidrag til tilskud til udsatte ø- og yderkommuner. Den resterende del af bloktilskuddet fordeles til kommunerne i forhold til deres indbyggertal.

Hovedreglen for fastsættelsen af det samlede bloktilskud for kommunerne under ét er, at tilskuddet fastsættes til summen af følgende:

- Det foregående års tilskud ekskl. engangsreguleringer.
- Regulering for den forventede pris- og lønudvikling.
- Regulering for kommunale mer- eller mindreudgifter som følge af ændringer i udgifts- eller opgavefordelingen mellem kommunerne, staten og regionerne eller som følge af ændringer i den statslige regulering af kommunerne.
- Regulering for kommunale mer- eller mindreudgifter som følge af ændringer i kommunernes udgifter til en række overførselsindkomster mv. (budgetgarantien).

Statstilskuddet kan endvidere reguleres for beløb i henhold til § 7 i *lov om nedsættelse af statstilskuddet ved forhøjelser af den kommunale skatteudskrivning*. Hertil kan finansministeren med tilslutning fra Folketingets Finansudvalg forhøje eller nedsætte tilskuddet, hvis hensynet til en balanceret udvikling i den kommunale økonomi taler herfor.

Reglerne om opgørelse af tilskud og bidrag og datagrundlaget for opgørelserne fastsættes i Social- og Indenrigsministeriets bekendtgørelse om opgørelse og afregning af kommunal udligning og tilskud til kommuner for 2021.

I *tabel 4.1* ses fordelingen af bloktilskud.

Tabe 4.1

**Fordeling af bloktilskud i den foreløbig tilskuds- og udligningsopgørelse for 2021**

|  | Mio. kr. |
|--|----------|
| Bloktilskudspulje ifølge Finansudvalgets <i>aktstykke 233 af 25. juni 2020</i> | 92.216,6 |
| Tilskud til kommuner med vanskelige økonomiske vilkår                          | -323,2   |
| Kommunernes finansiering af tilskud til udsatte ø- og yderkommuner             | -507,5   |
| Bloktilskud i alt fordelt efter indbyggertal                                   | 91.385,9 |
| - Heraf betinget bloktilskud   | 4.000,0  |

## 4.2 Betinget bloktilskud

En andel af bloktilskuddet på i alt 3 mia. kr. er betinget af, at kommunerne efter finansministerens vurdering har budgetteret i overensstemmelse med de aftalte udgiftsrammer vedrørende serviceudgifterne. Endvidere kan finansministeren for det enkelte år beslutte, at op til 1 mia. kr. af bloktilskuddet gøres betinget af, at kommunerne budgetterer bruttoanlægsudgifterne inden for de aftalte rammer. For 2021 er der fastsat et betinget bloktilskud vedr. anlægsudgifterne på 1 mia. kr.

Med hensyn til fordelingen af en eventuel tilskudsnedsettelse indebærer ordningen, at social- og indenrigsministeren kan træffe beslutning om fordelingen af den del af tilskudsnedsettelsen, der vedrører serviceudgifterne. Formålet er, at hvis det betingede bloktilskud ikke fuldt ud kan udbetales, indføres der mulighed for at gøre udbetalingen af det betingede bloktilskud mere individuel, dvs. afhængig af den enkelte kommunes budgetadfærd. Ordningen indebærer, at der i det enkelte år kan foretages en konkret vurdering af baggrunden for, at kommunernes budgetter for serviceudgifterne i det pågældende år samlet overskrider de forudsatte rammer. På grundlag af denne vurdering træffer social- og indenrigsministeren beslutning om, hvorvidt den delvise udbetaling af det betingede bloktilskud skal 1) foretages kollektivt til alle kommuner, 2) efter individuelle kriterier eller 3) som en kombination.

## 4.3 Nedsættelse af bloktilskuddet, hvis udgiftsrammerne overskrides

Der gælder endvidere en ordning, som indebærer, at hvis de kommunale serviceudgifter for kommunerne under ét overskrider budgettet, nedsættes bloktilskuddet i det følgende år tilsvarende. Nedsættelsen vil ske som en kombination af individuelle og kollektive nedsættelser.

40 pct. af nedsættelsen vil blive afregnet kollektivt for kommunerne under ét som en generel nedsættelse af bloktilskuddet, mens 60 pct. vil blive afregnet individuelt for de kommuner, som har overskredet deres budgetter. Den individuelle modregning opgøres i forhold til størrelsen af den enkelte kommunes budgetoverskridelse.



Ved den endelige opgørelse af de kommunale regnskaber, som vil blive foretaget i foråret i året efter regnskabsåret, skal der foretages de nødvendige korrektioner ved sammenligning af budget og regnskab. Der skal korrigeres for eventuelle ændringer i regler og opgaver, som er gennemført efter kommunernes budgetlægning. Endvidere kan der bl.a. være tale om korrektioner for ændrede forudsætninger om pris- og lønudviklingen i den kommunale sektor.



# Kapitel 5

## Andre tilskudsordninger

Tilskuds- og udligningssystemet indeholder en række særskilte tilskudsordninger, herunder et finansieringstilskud samt en række ordninger målrettet udsatte og vanskeligt stillede kommuner, børne- og ældreområdet, ø-kommuner, grænsenære kommuner, kommuner med høj kriminalitet i boligområder samt overgangsordninger.

En oversigt over de særskilte tilskudsordninger ses i *tabel 5.1*.

**Tabel 5.1**

### Oversigt over de særlige tilskuds- og udligningsordninger

|   |  |
|---|--|
| 1. Finansieringstilskud   | Der ydes i 2021 et samlet finansieringstilskud på 3.500 mio. kr.   |
| 2. Tilskud til udsatte ø- og yderkommuner   | Tilskuddet følger af <i>udligningslovens § 17 a</i>  |
| 3. Tilskud til udsatte hovedstadskommuner   | Tilskuddet følger af <i>udligningslovens § 19</i>  |
| 4. Tilskud til vanskeligt stillede kommuner   | Tilskuddet fordeles af social- og indenrigsministeren efter ansøgning. (Hovedparten af tilskuddet udmeldes senere).                  |
| 5. Tilskud til kommuner med vanskelige økonomiske vilkår                              | Tilskuddet fordeles efter kriterier for lavt beskatningsgrundlag og demografiske, strukturelle og beskæftigelsesmæssige udfordringer |
| 6. Tilskud til bedre kvalitet i dagtilbud   | Tilskuddet fordeles efter antallet af 0-5-årige.   |
| 7. Tilskud til generelt løft af ældreplejen   | Tilskuddet fordeles efter en demografisk nøgle for udgiftsbehovet på ældreområdet.   |
| 8. Tilskud til styrket kvalitet i ældreplejen   | Tilskuddet fordeles efter en demografisk nøgle for udgiftsbehovet på ældreområdet.   |
| 9. Tilskud til en værdig ældrepleje   | Tilskuddet fordeles efter en demografisk nøgle for udgiftsbehovet på ældreområdet.   |
| 10. Tilskud til bekæmpelse af ensomhed på ældreområdet                                | Tilskuddet fordeles efter en demografisk nøgle for udgiftsbehovet på ældreområdet.   |
| 11. Tilskud til kommuner med mindre øer   | Tilskuddet fordeles af social- og indenrigsministeren efter en nøgle for udgiftsbehovet for kommuner med mindre øer.                 |
| 12. Tilskud til kommuner på øer uden fast forbindelse                                 | Tilskuddet fordeles af social- og indenrigsministeren efter nærmere fastsatte regler.  |
| 13. Tilskud til nedsættelse af taksterne for godstransport til og fra øer             | Tilskuddet fordeles efter en nøgle for godsomsætning for hver enkelt færgerute.  |
| 14. Tilskud til nedsættelse af færgetakster for biler, pasagerer til og fra visse øer | Tilskuddet fordeles med udgangspunkt i et teknisk beregnet tilskudsbehov for hver enkelt færgerute.                                  |
| 15. Tilskud til grænsenære kommuner   | Tilskuddet er fast sat i <i>udligningslovens § 16 a</i>  |
| 16. Tilskud til kommuner med høj kriminalitet i boligområder                          | Tilskuddet er fast sat i <i>udligningslovens § 16 b</i>  |
| 17. Overgangsordning vedr. udligningsreformen   | -  |

- |   |   |
|---|---|
| 18. Bagudrettet kompensationsordning sfa. skævhed i uddannelsesstatistikken | Tilskuddet ydes i 2021 og 2022 til de kommuner, der har haft et bagudrettet tab som følge af skævhed i uddannelsesstatistikken. |
|---|---|

I forbindelse med udligningsreformen er det tidligere beskæftigelsestilskud afskaffet, idet udgifter til området er indarbejdet i den generelle udligning. Der vil dog fortsat ske efterregulering af de tidligere udmeldte beskæftigelsestilskud, *jf. afsnit 6.5*.

De enkelte tilskudsordninger er beskrevet nærmere nedenfor.

## 5.1 Finansieringstilskud

Gennem en række år er i de årlige aftaler med KL om kommunernes økonomi aftalt et ekstraordinært finansieringstilskud på 3,5 mia. kr. Med udligningsreformen er finansieringstilskuddet gjort permanent. Fordelingen fastholdes på fordelingen for 2020, dog opdateret fremadrettet med udviklingen i kommunernes befolkningsandel.

Fordelingen tager således udgangspunkt i en fordeling efter følgende model, hvor beregningen foretages på baggrund af parametrene fra opgørelsen af tilskud og udligning for 2020:

- 1,5 mia. kr. fordeles som grundtilskud til alle kommuner fordelt efter indbyggertal.
- 1 mia. kr. fordeles efter indbyggertal til kommuner med et strukturelt under-skud pr. indbygger over landsgennemsnittet på 14.218 kr.
- 1 mia. kr. fordeles efter indbyggertal til kommuner med et beskatningsgrundlag (statsgaranti) under 183.900 kr. pr. indbygger.

## 5.2 Tilskud til udsatte ø- og yderkommuner

Det nye udligningssystem ledsages af et nyt tilskud, som er målrettet udsatte ø- og yderkommuner. Det samlede tilskud er i 2020-niveau fastsat til 1,5 mia. kr., hvor 0,5 mia. kr. finansieres af kommunerne selv efter indbyggertal gennem en nedsættelse af det kommunale bloktilskud. Det samlede tilskud reguleres årligt fra og med 2021 med den forventede pris- og lønudvikling for den kommunale sektor og udgør på den baggrund 1.522,5 mio. kr. i 2021.

Tilskuddet ydes til 36 kommuner.

For hver tilskudsberettigede kommune er der fastsat en faktor på mellem 1 og 5, som årligt vil blive ganget med kommunens indbyggertal. Faktoren afspejler, hvor mange af de fastsatte kriterier som en kommune har opfyldt: jo flere opfyldte kriterier, des højere faktor. For at modtage tilskud, er det en nødvendig forudsætning, at kommunen er en yder- eller mellemkommune uden for hovedstadsområdet, og at kommunens beskatningsgrundlag er mindre end 190.000 kr. pr. indbygger. Herudover har der været 7 kriterier, hvor kommunen mindst skulle opfylde 3 kriterier. Kriterierne omhandler:

- Andelen af 70+ årige.
- Landdistriktsgraden målt som antal indbyggere, der bor i landdistrikter eller by med op til 1.000 indbyggere i forhold til alle indbyggere i kommunen.
- Antal arbejdspladser pr. 100 17-64-årige.
- Ø- og selvstændig kommune.
- Beskatningsgrundlag under 178.000 kr. pr. indbygger.
- Andelen af ”gamle” førtidspensionister pr. indbygger.
- Andelen af førtidspensionister.

Kommunernes andel af finansieringen af denne ordning kommer for det statslige bloktilskud til kommunerne.

### 5.3 Tilskud til udsatte hovedstadskommuner

Med reform af tilskuds- og udligningssystemet, er den tidligere hovedstadspulje justeret til et nyt tilskud til udsatte hovedstadskommuner, *jf. udligningslovens § 19*.

Tilskudsrammen udgør 604,6 mio. kr. i 2020-niveau og reguleres én gang årligt fra og med 2021 med den forventede pris- og lønudvikling for den kommunale sektor. Rammen udgør på den baggrund 613,7 mio. kr. i 2021.

Tilskuddet ydes til 15 kommuner.

Tilskud fordeles mellem tilskudsberettigede kommuner efter kommunernes indbyggertal ganget med en faktor fastsat for hver kommune. Faktoren afspejler, hvor mange af de fastsatte kriterier som en kommune har opfyldt: jo flere opfyldte kriterier, des højere faktor. For at modtage tilskud, er det en nødvendig forudsætning, at kommunen er inden for hovedstadsområdet, og at kommunens beskatningsgrundlag er mindre end 220.000 kr. pr. indbygger. Herudover har der været 5 kriterier, hvor kommunen skulle opfylde mindst ét kriterium. Kriterierne omhandler:

- Andel af almene boliger pr. indbygger.
- Tabte leveår i forhold til middellevetid for 65+ årig i forhold til indbyggertal.
- Antal af førtidspensionister pr. indbygget tilkendt før 2010 og over 40 år på tilkendelsestidspunktet.
- Yder- og mellemkommune.
- Hvis en kommune har et provenu fra selskabsskat på mere end 6.000 kr. indbygger, tæller det negativt, så kommunen dermed opfylder et mindre af ovenstående kriterier.

Samtlige kommuner i hovedstadsområdet bidrager hertil med 0,04 pct. af kommunernes beskatningsgrundlag for 2020. Kommuner i hovedstadsområdet, hvis beskatningsgrundlag pr. indbygger i 2020 er større end 120 pct. af det gennemsnitlige beskatningsgrundlag pr. indbygger for kommunerne i hovedstadsområdet, yder et ekstra bidrag på 1

pct. af den del af kommunens beskatningsgrundlag, der overstiger 120 pct. af det gennemsnitlige beskatningsgrundlag pr. indbygger i 2020 for kommunerne i hovedstadsområdet.

## 5.4 Tilskud til vanskeligt stillede kommuner

Tilskudsrammen til tilskud til vanskeligt stillede kommuner er som led i udligningsreformen forhøjet permanent til 350 mio. kr. i 2020-niveau, *jf. udligningslovens § 16*.

Tilskudsrammen reguleres én gang årligt fra og med 2021 med den forventede pris- og lønudvikling for den kommunale sektor og udgør på den baggrund 355,3 mio. kr. i 2021.

## 5.5 Tilskud til kommuner med vanskelige økonomiske vilkår

For 2021 udgør puljen til kommuner med vanskelige økonomiske vilkår 323,2 mio. kr., *jf. udligningslovens § 17*.

Puljen fordeles af social- og indenrigsministeren efter kriterier for lavt beskatningsgrundlag og objektive kriterier for demografiske udfordringer i form af faldende indbyggertal og en stigende andel af ældre borgere, strukturelle udfordringer i form af lav befolkningstæthed og store afstande og beskæftigelsesmæssige udfordringer i form af et svagt arbejdsmarked som følge af forholdsvis få arbejdspladser i kommunen og forholdsvis store afstande til den nærmeste større by.

Puljen fordeles i forhold til indbyggertallet for de kommuner, der efter disse kriterier modtager tilskud i det enkelte år.

Fordelingen af puljen for 2021 fremgår af denne tilskudsudmelding. Puljen fordeles af social- og indenrigsministeren efter de ovennævnte kriterier. Kommunerne skal således ikke søge om tilskud fra denne pulje.

## 5.6 Tilskud til bedre kvalitet i dagtilbud

Tilskuddet til bedre kvalitet i dagtilbud er afsat fra finansloven for 2012 og udgør 576,6 mio. kr. for 2021. Tilskuddet er fordelt efter den enkelte kommunes andel af det skønnede antal 0-5-årige børn pr. 1. januar 2021.

## 5.7 Tilskud til et generelt løft af ældreplejen

Tilskuddet er indført fra og med 2002 i forlængelse af til L 399 af 6. juni 2002 om frit valg af ældreboliger mv. pr. 1. juli 2002 og frit valg af leverandør af personlig og praktisk hjælp pr. 1. januar 2003. Tilskudspuljen udgør for 2021 768,2 mio. kr. og fordeles til kommunerne efter en demografisk nøgle på ældreområdet som i det aldersbetingede udgiftsbehov i udligningssystemet.

## 5.8 Tilskud til styrket kvalitet i ældreplejen

Tilskuddet til styrket kvalitet i ældreplejen er afsat fra finansloven for 2007 med en forhøjelse fra og med 2010 og udgør for 2021 i alt 1.029,5 mio. kr. Tilskuddet fordeles efter en demografisk nøgle på ældreområdet som i det aldersbetingede udgiftsbehov i udligningssystemet.

## 5.9 Tilskud til en værdig ældrepleje

Tilskuddet til værdig ældrepleje er afsat fra finansloven for 2016. Midlerne er i årene 2016 til 2019 udmøntet som en statslig ansøgningspulje under Sundheds- og Ældreministeriet. Fra og med 2020 er de afsatte midler omlagt til et generelt tilskud som særtilskud under Social- og Indenrigsministeriet. For 2021 udgør tilskuddet 1.078,2 mio. kr. Tilskuddet fordeles efter en demografisk nøgle på ældreområdet som i det aldersbetingede udgiftsbehov i udligningssystemet.

## 5.10 Tilskud til bekæmpelse af ensomhed på ældreområdet

Tilskuddet til bekæmpelse af ensomhed på ældreområdet er afsat fra finansloven for 2019 mhp. at understøtte kommunernes arbejde med at opspore ensomme ældre og bekæmpe ensomhed, tab af livsmod, sorg og selvmord blandt ældre borger, herunder med inddragelse af civilsamfundet. Midlerne er overført til et generelt tilskud som særtilskud under Social- og Indenrigsministeriet ved *aktstykke nr. 125 af 25. april 2019*. Tilskuddet udgør for 2021 102,9 mio. kr. Tilskuddet fordeles efter en demografisk nøgle på ældreområdet som i det aldersbetingede udgiftsbehov i udligningssystemet.

## 5.11 Tilskud til kommuner med mindre øer

Efter *udligningslovens § 20* ydes der til kommuner med mindre øer et årligt tilskud. Tilskuddet ydes som et generelt tilskud, men er begrundet i de særlige udgifter, der er forbundet med at have en eller flere mindre øer som en del af kommunen, herunder særligt færgedriften.

Det samlede ø-tilskud for 2021 udgør 120,5 mio. kr. og er sammensat efter følgende kriterier:

- 79,5 mio. kr. fordeles forholdsmæssigt efter de gennemsnitlige kommunale netdriftsudgifter vedrørende færgedriften til de mindre øer i perioden 2007-2012.
- 14,6 mio. kr. fordeles forholdsmæssigt efter befolkningstallet på de mindre øer.
- 5,4 mio. kr. fordeles som grundtilskud, således at øer med mindre end 50 indbyggere modtager 150.000 kr., øer med mellem 50 og 200 indbyggere modtager 250.000 kr. og øer med mere end 200 indbyggere modtager 300.000 kr.
- Af resttilskuddet fordeles 45 pct. forholdsmæssigt efter folketal, 50 pct. forholdsmæssigt efter sejlafstand i km og 5 pct. efter øernes areal.

Hensigten med ordningen er, at investeringsstøtten, svarende til pkt. 3 og 4 ovenfor, skal dække den årlige afskrivning på færger. Ordningen er således uafhængig af den til enhver tid gældende låneoptagelse til færger og færgelejer, herunder renteomkostninger. Ved at dække afskrivningen, bidrager tilskuddet således til enten betaling af nuværende afdrag (ved nyere færger og færgelejer) eller opsparing til nye færgelinvesteringer (ved gamle færger og færgelejer).

Da tilskuddet ydes som et generelt tilskud, er det således den enkelte kommunes ansvar at sikre denne opsparing. Det bemærkes, at investeringer i færger og færgelejer til besejling af de mindre øer er omfattet af kommunernes automatiske låneadgang, jf. bekendtgørelse om kommunernes låntagning og meddelelse af garantier mv.

## 5.12 Tilskud til kommuner på øer uden fast forbindelse

### Tilskud til Læsø, Samsø og Ærø

Efter *udligningslovens § 21* ydes årligt et tilskud til kommuner på øer uden fast forbindelse, der består af én kommune. Tilskuddet er som led i udligningsreformen blevet forhøjet med 60 mio. kr. i 2020-niveau som en videreførelse og forhøjelse af det særlige ø-tilskud på samlet 30 mio. kr., som er ydet med finansloven for 2019 og 2020. Tilskuddet reguleres med den forventede pris- og lønudvikling for den kommunale sektor.

Det samlede tilskud til Læsø, Samsø og Ærø Kommuner for 2021 udgør 150,4 mio. kr. og fordeles med 46,1 mio. kr. til Læsø Kommune, 52,8 mio. kr. til Samsø Kommune og 51,5 mio. kr. til Ærø Kommune.

Tilskuddet er sammensat efter følgende kriterier: 1) Der ydes et fast grundtilskud til hver kommune på 40,5 mio. kr. 2) Resttilskuddet fordeles forholdsmæssigt ud fra en fordelingsnøgle, der tager hensyn til antal passagerer, transport af gods og sejl distance på de færgeruter, der betjener de tre kommuner. Disse tal opgøres månedsvis for hver færgerute af Danmarks Statistik som hhv. personkm og tonkm.

### Tilskud til Bornholms Kommune

Tilskuddet til Bornholm udgør 51,2 mio. kr. for 2021. Tilskuddet reguleres årligt med den forventede pris- og lønudvikling for den kommunale sektor. Tilskuddet er opbygget blandt andet ved tidligere overførsler fra de kommunale og amtskommunale bloktilskud.

## 5.13 Tilskud til nedsættelse af taksterne for godstransport til og fra visse øer

Efter *udligningslovens § 21 a* ydes der tilskud til nedsættelse af færgetakster for godstransport til og fra øer. Tilskuddet ydes til kommuner med mindre øer og til kommuner på øer uden fast forbindelse, der består af én kommune. Private færger kan modtage til-



skud gennem en kommune. Tilskuddet reguleres med den forventede pris- og lønudvikling for den kommunale sektor. Det samlede tilskud i 2021 udgør i alt 39,0 mio. kr.

Tilskuddet fordeles efter en nøgle for godsomsætning eksklusiv vareafgift opkrævet af havnene på de enkelte færgeruter. Nøglen for fordeling af tilskuddet er fastsat på grundlag af godsomsætningen på de enkelte ruter, ekskl. moms og vareafgift opkrævet af havnene, baseret på et gennemsnit over tre år fra 2011 til 2013.

## 5.14 Tilskud til nedsættelse af færgetakster for biler, passagerer m.v. til og fra visse øer

Efter *udligningslovens § 21 b* ydes der tilskud til nedsættelse af færgetakster for biler, passagerer m.v. til og fra visse øer. Tilskuddet ydes til kommuner med mindre øer og til kommuner på øer uden fast forbindelse, der består af én kommune. Private færger kan modtage tilskud gennem en kommune. Tilskuddet reguleres med den forventede pris- og lønudvikling for den kommunale sektor. Det samlede tilskud i 2021 udgør i alt 91,8 mio. kr.

Fordelingen mellem kommunerne tager udgangspunkt i et teknisk beregnet tilskudsbehov for hver enkelt færgerute. Det teknisk beregnede tilskudsbehov for de enkelte færgeruter beregnes som differencen mellem omsætningen for passagerbefordring i tilskudsperioden og den samlede billetindtægt, der ville være i samme periode, hvis alle billetter blev afregnet efter et landevejsprincip. De færgeruter, hvor det teknisk beregnede tilskudsbehov udgør under 20 pct. af omsætningen, får hævet tilskuddet, så det svarer til 20 pct. af rutens omsætning for passagerbefordring i tilskudsperioden.

## 5.15 Tilskud til grænsenære kommuner

Efter *udligningslovens § 16 a* ydes et særtilskud til grænsenære kommuner i Syddanmark og Øresundsregionen. Tilskudsrammen udgør 100 mio. kr. og reguleres én gang årligt fra og med 2021 med den forventede pris- og lønudvikling for den kommunale sektor. Tilskuddet fordeles til Aabenraa, Tønder, Sønderborg, Københavns, Tårnby, Glostrup og Helsingør Kommuner. Tilskuddet fordeles til de kommuner, der har det højeste antal grænsependlere pr. indbyggere, dog med et loft på 25 mio. kr. til den enkelte kommune

## 5.16 Tilskud til kommuner med høj kriminalitet i boligområdet

Efter *udligningslovens § 16 b* ydes et årligt tilskud til kommuner med boligområder med en særlig høj kriminalitet. Tilskudsrammen udgør i 2020-niveau 90 mio. kr. og reguleres én gang årligt fra og med 2021 med den forventede pris- og lønudvikling i den kommunale sektor. Tilskudsrammen udgør på den baggrund 91,4 mio. kr. i 2021. Kommuner med boligområder med høj kriminalitet tildeles et tilskud på 5 mio. kr. årligt pr. boligområde. For boligområder med mere end 5.000 beboere udgør tilskuddet til kommunen 10 mio. kr.

## 5.17 Overgangsordning vedrørende udligningsreformen

Som led i reformen af tilskuds- og udligningssystemet, er der indarbejdet en overgangsordning, hvor reformens virkninger indføres over en årrække, således at reformen er fuldt ud indført for alle kommuner i 2025. Det sker på baggrund af en opgørelse en gang for alle af de byrdemæssige konsekvenser ved reformen.

Overgangsordningen medfører, at de kommuner, der har et beregnet byrdefordelingsmæssigt tab på op til 0,5 pct. af beskatningsgrundlaget, vil modtage et tilskud i 2021 svarende til den del af tabet, der overstiger 0,1 pct. af beskatningsgrundlaget. Grænsen for tilskud vil herefter årligt blive forhøjet med 0,1 procentpoint frem til og med 2024.

For de kommuner, der har et beregnet byrdefordelingsmæssigt tab, der overstiger 0,5 pct. af beskatningsgrundlaget, vil tilskuddet for 2021 blive fastsat til den del af det byrdefordelingsmæssige tab, der overstiger en grænse, som svarer til en femtedel af kommunens tab. Grænsen for tilskud vil herefter årligt blive forhøjet med en femtedel af kommunens tab frem til og med 2024.

Overgangsordningen medfører endvidere, at de kommuner, der har en beregnet byrdefordelingsmæssig gevinst, skal betale et bidrag. Bidraget for 2021 vil blive fastsat til den del af den samlede byrdefordelingsmæssige gevinst, som overstiger 0,4 pct. af kommunens beskatningsgrundlag. Grænsen for tilskud vil herefter årligt blive forhøjet med 0,4 procentpoint frem til og med 2024.

## 5.18 Bagudrettet kompensationsordning som følger af skævhed i uddannelsesstatistikken

I aftalen om reform af udligningssystemet indgår en 2-årig kompensation for kommuner, som bagudrettet har haft tab for manglende oplysninger i den uddannelsesstatistik, der indgår i udligningssystemet. Tilskudsrammen udgør 1.123,5 mio. kr. i hvert af årene 2021 og 2022. Tabet er opgjort en gang for alle på baggrund af grundlaget fra 2018.





# Kapitel 6

## Reguleringer af tilskud og det skrå skatteloft

---

I udmeldingen af tilskud og udligning til kommunerne for 2021 indgår:

- Midtvejsregulering af statstilskuddet for 2020
- Særligt tilskud til kommuner med høj udvikling i ledigheden
- Særtilskud vedrørende initiativer i forbindelse med COVID-19
- Modregning vedrørende modtagne rådighedsbeløb fra forsyningsvirksomheder for 2019
- Modregning vedrørende parkeringsindtægter
- Modregning for skattestigninger for 2020
- Medfinansiering vedr. det skrå skatteloft for 2020
- Efterregulering af tilskud og udligning for 2018
- Midtvejsregulering af beskæftigelsestilskud for 2020 samt endelig regulering af beskæftigelsestilskud for 2019

En del af midtvejsreguleringen af statstilskuddet for 2020, en ekstraordinær høj midtvejsregulering af beskæftigelsestilskuddet samt visse særtilskud er relateret til COVID-19 og afregningen heraf er på den baggrund ekstraordinært fremrykket til 1. september.

Reguleringerne er nærmere beskrevet nedenfor.

### 6.1 Midtvejsregulering af statstilskuddet for 2020

Folketingets Finansudvalg har ved *aktstykke 233 af 17. juni 2020* tiltrådt en regulering af statstilskuddet for tilskudsåret 2020 med 3.798,2 mio. kr., jf. *tabel 6.1*.

I 4. kvartal 2020 afregnes midtvejsreguleringen af bloktilskuddet for 2020. Udbetalingen af den del af midtvejsreguleringen på i alt 3.220,6 mio. kr., der vedrører midtvejsregulering af overførsler m.v. og kompensation for de kommunale udgifter, herunder lokalt afholdte udgifter til indkøb af værnemidler, til håndteringen af COVID-19, er dog ekstraordinært fremrykket til den 1. september 2020.

Tabel 6.1

## Midtvejsregulering af statstilskud for 2020

|  | Mio. kr. |
|--|----------|
| Statstilskud iflg. <i>aktstykke 233 af 25. juni 2020</i>       | 67.766,0 |
| Statstilskud iflg. <i>aktstykke 162 af 24. september 2019*</i> | 63.967,8 |
| Midtvejsregulering af statstilskud, jf. aktstykke              | 3.798,2  |
| Heraf fremrykket til udbetaling den 1. september 2020          | 3.220,6  |

Anm.: Afrunding kan medføre, at total ikke svarer til den anførte sum. \* Tilskudspuljen er korrigeret med pris- og lønudviklingen, 2020-pl.

## 6.2 Særligt tilskud til kommuner med høj udvikling i ledigheden

Efter *udligningslovens § 23 b* ydes et særligt tilskud til kommuner, hvor udviklingen i bruttoledigheden for forsikrede ledige i perioden fra 1. kvartal i året før tilskudsåret til 1. kvartal i tilskudsåret overstiger udviklingen i landsdelen tillagt et vist niveau, som til og med midtvejsreguleringen for 2020 udgør 5 procentpoint.

Samtlige kommuner bidrager til den særlige tilskudsordning i forhold til den enkelte kommunens andel af det samlede befolkningstal som opgjort af Danmarks Statistik. For 2020 udgør det samlede tilskudsbeløb 26,1 mio. kr.

Med udligningsreformen er ordningen fra og med midtvejsreguleringen for 2021 videreført men ændret sådan, at tilskud gives til de kommuner, hvor udviklingen i bruttoledigheden for forsikrede ledige ligger mere end 3 procentpoint over udviklingen i landsdelen som helhed.

### Eksempel på opgørelse

Tabel 6.2

## Særlig tilskudsordning (forsikringsordning) for 2020

| Ledighedstal                     | København og Østsjælland | Dragør Kommune |
|----------------------------------|--------------------------|----------------|
| Antal bruttoledige i 1. kv. 2019 | 27.533                   | 135            |
| Antal bruttoledige i 1. kv. 2020 | 29.683                   | 145            |
| Vækst i pct.                     | 7,8                      | 7,4            |

## Eksempel på beregning for Dragør Kommune

Beløb i 1.000 kr.

Vækst i landsdelens ledighed

|   |           |            |
|---|-----------|------------|
| 1 Udvikling i landsdel 1. kv. 2018 – 1. kv. 2019  | 7,8 pct.  |            |
| 2 Minimumsgrænse  | 5,0 pct.  |            |
| 3 Vækst i landsdelens ledighedsvækst tillagt minimumsgrænse (1)+(2)                           | 12,8 pct. |            |
| <i>Kommunens ledighedsandel i forhold til landsdelens ledigheds-<br/>vækst</i>                |           |            |
| 4 Udvikling i kommunen, 1. kv. 2018 – 1. kv. 2019   | 7,4 pct.  |            |
| 5 Kommunens udvikling, der overstiger udviklingen i landsdelen tillagt 5 procentpoint (4)-(3) | -5,4 pct. |            |
| 6 Antal ledige i kommunen 1.kvt. 2019   | 135       |            |
| 7 Antal ledige i Dragør Kommune, der udløser det særlige tilskud (5)*(6)                      | 0         |            |
| <i>Beregning af særligt tilskud</i>   |           |            |
| 8 Kompensation før fradrag (7)* 135.300 kr.   |           | 0          |
| 9 Kommunens budgetterede beskatningsgrundlag 2020   | 3.859.353 |            |
| 10 Fradrag 0,01 pct. * (9)  |           | 386        |
| <b>Beregnet særligt tilskud for kommunen (8)-(10)</b>   |           | <b>0</b>   |
| <i>Beregning af bidrag til ordningen</i>  |           |            |
| 11 Kommunens indbyggertal i 2020  | 14.494    |            |
| 12 Indbyggertal i hele landet 2020  | 5.822.679 |            |
| 13 Kommunens andel af hele landets befolkningstal i pct. (11)/(12)                            | 0,2       |            |
| 14 Samlet tilskudsbeløb for hele landet i 1000 kr.  | 26.076    |            |
| <b>Bidrag(-) til ordningen for kommunen -1*(13)*(14)</b>                                      |           | <b>-60</b> |

### 6.3 Særtilskud vedrørende initiativer i forbindelse med COVID-19

I tilskudsudmeldingen indgår særtilskud for i alt 160 mio. kr., der vedrører initiativer i forbindelse med COVID-19. Særtilskuddene udbetales den 1. september 2020.

Særtilskuddene vedrører:

- Et tilskud på 100,0 mio.kr. til genoptagelse af besøg og fastholdelse af social kontakt for svækkede ældre. Tilskuddet fordeles efter en demografisk fordelingsnøgle for udgiftsbehovet på ældreområdet.

- Et tilskud på 40 mio.kr. til tilbud om gratis dagsture til beboere på plejehjem mv. Tilskuddet fordeles efter en demografisk fordelingsnøgle for udgiftsbehovet på ældreområdet.
- Et tilskud på 20 mio. kr. til tilbud om dagsture og andre udendørs sociale aktiviteter til beboere på socialpsykologiske botilbud og andre botilbud. Tilskuddet fordeles efter den enkelte kommunes andel af indbyggertallet pr. 1. januar 2020.

## 6.4 Modregning vedrørende modtagne rådighedsbeløb fra forsyningsvirksomheder

Den enkelte kommunes statstilskud reduceres i tilfælde af afståelse af el-, varme- og vandforsyningsvirksomheder med et beløb svarende til 40 pct. af rådighedsbeløbet, hvis kommunen vælger at deponere restbeløbet, eller med 60 pct., hvis kommunen fravælger deponering. I tilfælde af afståelse af naturgasforsyningsvirksomheder er modregningen fastsat til 20 pct. med deponering af restbeløb eller til 60 pct. uden deponering af restbeløb.

Modregningen påbegyndes i 4. kvartal i året efter modtagelsen af rådighedsbeløbet.

## 6.5 Modregning vedrørende parkeringsindtægter

Som led i reform af tilskuds- og udligningssystemet, er modregningsordningen vedr. parkeringsindtægter ændret. Der indføres et loft over kommunernes parkeringsindtægter på 320 kr. pr. indbygger, således at det kun vil være indtægter fra betalingsparkerings, der overstiger loftet, der vil være omfattet af modregning. Indtægter fra betalingsparkerings, der overstiger loftet vil blive modregnet fuldt ud i statens tilskud. De nye bestemmelser gælder fra og med regnskab 2019.

De nye bestemmelser medfører, at statens tilskud udelukkende nedsættes for de kommuner, der har eller indfører indtægter fra betalingsparkerings, der overstiger loftet. Der er til gengæld ikke noget fradrag.

## 6.6 Modregning for skattestigninger for 2020

I medfør af gældende lov gennemføres en modgående regulering af bloktilskuddet som følger af kommunernes skatteforhøjelse for 2020. Modregningen svarer til den samlede skatteforhøjelse og består af hhv. en individuel og en kollektiv modregning for alle kommuner.

## 6.7 Kommunernes medfinansiering vedr. det skrå skatteloft for 2019

Kommunernes medfinansiering af et eventuelt nedslag i topskatten (det skrå skatteloft) følger af lov om fordeling af skattnedslaget mellem staten og kommunerne som følge af personskattelovens skatteloft.



Kommuner er omfattet af ordningen, hvis følgende to betingelser er opfyldt:

- Kommunernes udskrivningsprocent er højere end i 2007, og
- Kommunernes udskrivningsprocent er højere end 24,95

Kommuners eventuelle medfinansiering vil indgå ved midtvejsreguleringen for 2020. Beregningen af medfinansieringen er baseret på et skønnet topskattegrundlag, som regnes som det faktiske grundlag for topskatten for året to år før og fremskrevet med statens skøn for væksten i topskattegrundlaget fra to år før til skatteåret.

## 6.8 Efterregulering af tilskud og udligning for 2018

Efterregulering af tilskud og udligning for tilskudsåret 2018 afregnes i 2021.

Efterreguleringen for 2018 er beregnet på baggrund af en endelig opgørelse af både beskatningsgrundlag og udgiftsbehov. I efterreguleringen indgår således en endelig opgørelse af folketallet i det aldersbestemte udgiftsbehov. Derimod vil kriterieværdierne i opgørelsen af det socioøkonomiske udgiftsbehov være uændrede i forhold til den allerede udmeldte udligning, og opgørelsen af den enkelte kommunes socioøkonomiske udgiftsbehov vil alene ændre sig som følge af en eventuel ændring i de samlede kommunale nettodrifts- og anlægsudgifter, som indgår i udligningen.

I efterreguleringen for tilskudsåret 2018 indgår følgende data:

- Opgørelse af det faktiske, korrigerede udskrivningsgrundlag for 2018 som opgjort pr. maj 2020
- Opgørelse af de faktiske afgiftspligtige grundværdier pr. 1. oktober 2016
- Opgørelse af det samlede faktiske indbyggertal pr. 1. januar 2018
- Opgørelse af det faktiske indbyggertal pr. 1. januar 2018 for de demografiske kriterier
- Opgørelse af de faktiske samlede nettodrifts- og anlægsudgifter for 2018 (regnskab 2018) til brug for opgørelse af udgiftsbehov og skattetryksfaktor i hovedstadsudligningen
- Opgørelse af den samlede faktiske udskrivning til brug for opgørelse af skattetryksfaktor i landsudligningen og tilskuddet til kommuner med højt strukturelt underskud.

## 6.9 Beskæftigelsestilskud (reguleringer til og med for 2020)

Med reformen af tilskuds- og udligningssystemet med virkning fra 2021 er beskæftigelsestilskuddet indarbejdet i den generelle udligning. Der vil derfor kun foretages efterregulering af beskæftigelsestilskuddet for 2019 og midtvejsregulering af beskæftigelsestilskuddet for 2020.

Beskæftigelsestilskuddet består af:

- Et *grundtilskud*, som svarer til den enkelte kommunes samlede tilskud i året to år før tilskudsåret opreguleret til tilskudsårets forventede pris- og lønniveau og

som udgangspunkt med en generel regulering for ændringer i love og regler på de områder, der er omfattet af beskæftigelsestilskuddet.

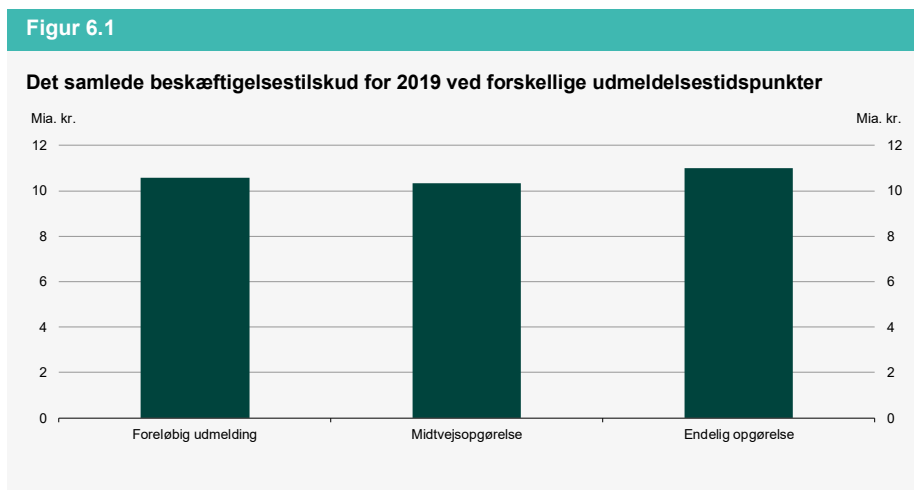
- Et *merudgiftsbehov*, der for kommunernes under ét beregnes som forskellen mellem kommunernes grundtilskud og de skønnede kommunale nettoudgifter for tilskudsåret.

### Efterreguleringen af beskæftigelsestilskuddet for 2019

Efterreguleringen af beskæftigelsestilskuddet for 2019 udgør forskellen mellem en fornyet beregning af beskæftigelsestilskuddet for 2019 og det oprindeligt beregnede beskæftigelsestilskud for 2019 korrigeret for midtvejsreguleringen. Opgørelsen af kommunernes endelige udgifter består af nettoudgifterne til forsikrede ledige i regnskab 2019, jf. bekendtgørelse om efterregulering af det kommunale beskæftigelsestilskud for 2019 m.v.

Merudgiftsbehovet opgøres for den enkelte landsdel som de kommunale nettoudgifter omfattet af beskæftigelsestilskuddet i 2019 for kommunerne inden for landsdelen fratrukket de samme kommuners samlede grundtilskud korrigeret for lov- og regelændringer fra 2017 til 2019. Inden for landsdelen fordeles merudgiftsbehovet på kommunerne i forhold til den enkelte kommunes andel af bruttoledigheden for dagpengemodtagere (ledige, aktiverede og modtagere af uddannelsesydelse) opgjort som fuldtidspersoner i 2017.

Beskæftigelsestilskuddets størrelse for 2019 ved henholdsvis den foreløbige udmelding, midtvejsopgørelsen og den endelige opgørelse er angivet i *figur 6.1*.



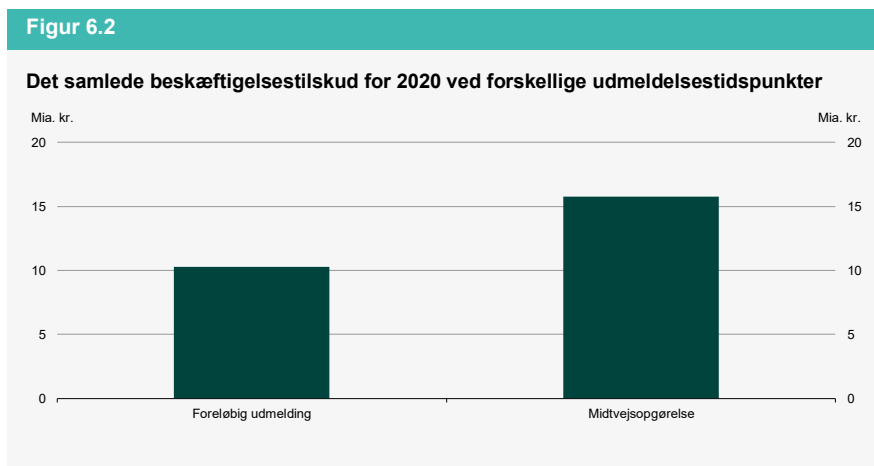
Det samlede beskæftigelsestilskud udgør ved efterreguleringen 11,0 mia. kr. Heraf udgør merudgiftsbehovet 0,7 mia. kr.

## Midtvejsreguleringen af beskæftigelsestilskuddet for 2020

Midtvejsreguleringen af merudgiftsbehovet for 2020 opgøres af forskellen mellem en fornyet beregning af merudgiftsbehovet for 2020 og det oprindeligt beregnede merudgiftsbehov for 2020.

Merudgiftsbehovet for hele landet opgøres som de skønnede kommunale nettoudgifter omfattet af beskæftigelsestilskuddet i 2020 fratrukket grundtilskuddet. Merudgiftsbehovet fordeles på kommunerne i forhold til bruttoledigheden for dagpengemodtagere (ledige og aktiverede samt modtagere af uddannelsesyndelse) opgjort i fuldtidspersoner i 2018.

Beskæftigelsestilskuddets størrelse ved henholdsvis den foreløbige udmelding og midtvejsopgørelsen er angivet i *figur 6.2*.



Det samlede beskæftigelsestilskud udgør ved midtvejsreguleringen 15,8 mia. kr. Heraf udgør merudgiftsbehovet 4,5 mia. kr. udviklingen skal ses i lyset af COVID-19. Midtvejsreguleringen, der udgør 5,5 mia. kr., er på den baggrund desuden ekstraordinært fremrykket til afregning i september 2020.

### Eksempel på opgørelse af beskæftigelsestilskud

I det følgende vises et regneeksempel for den endelige opgørelse af beskæftigelsestilskuddet for 2019 for Dragør Kommune. Herudover vises – ligeledes for Dragør Kommune - midtvejsopgørelsen af beskæftigelsestilskuddet for 2020 og den særlige tilskudsordning (forsikringsordningen) for 2020. Bemærk at alle beregninger er tolvafrundet, *jf. afsnit 8.4*.

Tabel 6.3

## Endelig opgørelse af beskæftigelsestilskuddet i forbindelse med efterreguleringen for 2019

| Ledighedstal   |                           |                          |
|--|---------------------------|--------------------------|
|  | København og Øst-sjælland | Dragør Kommune           |
| Antal bruttoledige 2017  | 26.506                    | 128                      |
| Andel af bruttoledige i forhold til landsdelen i pct.                |                           | 0,5                      |
| <b>Eksempel på beregning for Dragør Kommune</b>                      |                           |                          |
|  |                           | <b>Beløb i 1.000 kr.</b> |
| <i>Grundtilskud</i>  |                           |                          |
| 1 Det tidligere grundtilskud ved midtvejsopgørelsen for 2019         |                           | 24.699                   |
| <i>Merudgiftsbehov</i>   |                           |                          |
| 2 Merudgiftsbehov for landsdelen                                     |                           | -265.764                 |
| 3 Andelen af antal ledige i landsdelen                               | 0,5 pct.                  |                          |
| 4 Kommunens andel af merudgiftsbehov (2)*(3)                         |                           | -1.283                   |
| <b>5 Endeligt opgjort beskæftigelsestilskud for kommunen (1)+(4)</b> |                           | <b>23.416</b>            |
| 6 Midtvejsopgjort beskæftigelsestilskud for kommunen                 |                           | 22.258                   |
| <b>7 Efterregulering for kommunen (5)-(6)</b>                        |                           | <b>1.157</b>             |

Tabel 6.4

## Midtvejsopgørelse af beskæftigelsestilskud for 2020

| Ledighedstal   |             |                          |
|--|-------------|--------------------------|
|  | Hele landet | Dragør Kommune           |
| Antal bruttoledige 2018  | 79.237      | 124                      |
| Andel af bruttoledige i forhold til hele landet i pct.                   |             | 0,2                      |
| <b>Eksempel på beregning for Dragør Kommune</b>                          |             |                          |
|  |             | <b>Beløb i 1.000 kr.</b> |
| <i>Grundtilskud</i>  |             |                          |
| 1 Grundtilskud   |             | 24.421                   |
| <i>Merudgiftsbehov</i>   |             |                          |
| 2 Merudgiftsbehov for hele landet  |             | 4.573.444                |
| 3 Antal ledige i forhold til hele landet                                 | 0,2 pct.    |                          |
| 4 Kommunens andel af merudgiftsbehov (2)*(3)                             |             | 7.157                    |
| <b>5 Midtvejsopgørelse af beskæftigelsestilskud for kommunen (1)+(4)</b> |             | <b>31.578</b>            |
| 6 Beskæftigelsestilskuddet ved foreløbig tilskudsudmelding               |             | 22.966                   |
| <b>7 Midtvejsregulering af merudgiftsbehov for kommunen (5)-(6)</b>      |             | <b>8.613</b>             |



# Kapitel 7

## Valg af budgetteringsmetode

---

### 7.1 Valg mellem selvbudgettering og statsgaranti

Kommunerne har ved budgetlægningen valgfrihed mellem:

- at basere budgettet på kommunens eget skøn over udskrivningsgrundlaget, grundværdier og folketal og dertilhørende foreløbige tilskuds- og udligningsbeløb beregnet på disse forudsætninger (selvbudgettering).
- at basere budgettet på et statsgaranteret udskrivningsgrundlag og hertil knyttede statsgaranterede tilskuds- og udligningsbeløb (statsgaranti).

Det er frit for den enkelte kommune, hvilken metode kommunen vil vælge det enkelte år. Beslutningen om tilmelding til statsgarantien skal ske i forbindelse med budgetvedtagelsen og har bindende virkning for budgetåret.

### 7.2 Statsgarantiordningen

For de kommuner, der vælger statsgarantien, vil de garanterede tilskuds- og udligningsbeløb svare til de anførte beløb i nærværende tilskudsudmelding. Det skal bemærkes, at kommuner, der budgetterer med statsgaranti, på linje med de øvrige kommuner vil få andel af en generel tilskudsforøgelse eller omvendt skal bidrage til en generel tilskuds-nedsættelse i forbindelse med midtvejsreguleringen af tilskudspuljen for tilskudsåret.

Det statsgaranterede udskrivningsgrundlag for 2021 beregnes med udgangspunkt i den enkelte kommunes udskrivningsgrundlag for 2018 korrigeret for forhøjelse af beskæftigelsesfradraget, indførelse af ekstra beskæftigelsesfradrag for enlige forsørgere, fremrykning af forhøjelse af beskæftigelsesfradragene, målrettet aldersopsparing, ændringer af forskerskatteordningen, permanent boligjobordning, ekstra pensionsfradrag, jobfradrag, udvidelse af grundlaget for beskæftigelsesfradraget, forhøjelse af loftet over beskæftigelsesfradraget. Ved beregning af det statsgaranterede udskrivningsgrundlag for 2021 fremskrives det korrigerede udskrivningsgrundlag for 2018 med 8,3 pct.

### 7.3 Selvbudgettering af tilskuds- og udligningsbeløb

De kommuner, der vælger selvbudgettering, skal i forbindelse med budgetvedtagelsen i oktober måned foretage en beregning af kommunens foreløbige tilskud- og udligningsbeløb ud fra de forudsætninger om udskrivningsgrundlag, afgiftspligtige grundværdier

---

og folketal, som kommunen har valgt at lægge til grund for budgettet. Beregningen base-res i øvrigt på en række forudsætninger pr. 1. juli i året forud for budgetåret, som ud-meldt af Social- og Indenrigsministeriet.

Selvbudgettering indebærer, at budgetteringen af skattegrundlag og tilskud og udligning for det enkelte budgetår er sammenknyttet. Ændrer kommunen i løbet af budgetproces-sen sit skøn over udvikling i skattegrundlaget eller folketal, vil det indebære, at der skal foretages et tilsvarende revideret skøn over tilskud og udligning.

Ved selvbudgettering beregner kommunerne tilskuds- og udligningsbeløb ud fra kom-munens egne skøn over kommunens udskrivningsgrundlag og folketal i kommunen pr. 1. januar 2021 (bopælskommune) samt grundværdierne i kommunen. De grundværdier, som indgår i beregningen, skal svare til de grundværdier, der i øvrigt budgetteres med for budgetåret.

De nærmere beregningsskemaer for opgørelsen af selvbudgettede tilskuds- og udlig-ningsbeløb for 2021 er udsendt til de enkelte kommuner.

I 2023 opgøres en efterregulering af de foreløbige tilskuds- og udligningsbeløb for de selvbudgetterende kommuner. Efterreguleringen opgøres som forskellen mellem de fo-reløbige tilskuds- og udligningsbeløb, som er afregnet med kommunen i tilskudsåret, og de endeligt opgjorte beløb, opgjort ud fra det faktiske beskatningsgrundlag for 2021, som opgjort pr. maj 2023, samt de faktiske afgiftspligtige grundværdier, folketal mv. for 2021. Efterreguleringen for tilskudsåret 2021 afregnes i de første tre måneder af 2024.







# Kapitel 8

## Udgiftsbehovsopgørelsen og regneeksempler

I dette kapitel er der samlet en række oplysninger om centrale variable og parametre i det generelle udligningssystem, herunder det samlede kommunale udgiftsbehov samt opgørelsen af den enkelte kommunes udgiftsbehov.

Der indgår også eksempler på beregningen af udligningsbeløb for konkrete kommuner, og et afsnit med de tekniske beregningsformler, som indgår i den generelle udligning, findes sidst i dette kapitel.

I opgørelserne for 2021 indgår en række parametre, der fremgår af *tabel 1* i *kapitel 9*.

### 8.1 Nettodrifs- og anlægsudgifter

Nedenstående *tabel 8.1* viser opgørelsen af nettodrifs- og anlægsudgifter, som udgør det samlede kommunale udgiftsbehov til udligningen for 2021.

| Tabel 8.1   |           |
|---|-----------|
| Opgørelse af nettodrifs- og anlægsudgifter til udligning 2021 |           |
|   | Mio. kr.  |
| Nettodrifts- og anlægsudgifter (budget 2020)                  | 381.934,1 |
| Korrektion for udgifter til forsikrede ledige (budget 2020)   | -10.735,3 |
| Meropgaver 2020-2021, jf. bilag 8.1 (2020 pl)                 | 15.939,1  |
| Sum 2020 priser   | 387.137,9 |
| Sum 2021 priser   | 392.945,0 |
| Samlede nettodrifs- og anlægsudgifter                         | 392.945,0 |

I forbindelse med udligningsreformen afskaffes beskæftigelsestilskuddet, idet kommunernes udgifterne til de forsikrede ledige indarbejdes i den generelle udligning. Det afspejler sig i den fremadrettede budgetgaranti, som indgår i meropgaver for 2020-2021, jf. *bilag 8.1*.

### 8.2 Udgiftsbehovsopgørelse

En kommunes udgiftsbehov opgøres ud fra befolkningens alderssammensætning og den socioøkonomiske struktur i kommunen. Det demografiske og det socioøkonomiske ud-

giftsbehov sammenvejes til et samlet udgiftsbehov for kommunen. Af de samlede kommunale nettodrifts- og anlægsudgifter henregnes 67 pct. til kommunernes aldersbestemte udgiftsbehov og 33 pct. til det socioøkonomiske udgiftsbehov. Vægtene er fastsat som led i udligningsreformen og låses fast, hvilket er anderledes ift. tidligere udgiftsbehovsopgørelse, hvor den samlede vægt for de socioøkonomiske kriterier blev forøget årligt.

Den aldersbestemte del af det demografiske udgiftsbehov beregnes i tre trin. Det første trin består i, at de budgetterede udgifter fordeles på de aldersgrupper, som udgifterne hører til. Fx vil udgifter til kontanthjælp fordeles på flere aldersgrupper, mens udgifter til folkeskolen fordeles på aldersgruppen 6-16-årige. Udgifterne fordeles på tværs af aldersgrupperne ved at gange den enkelte aldersgruppes andel med den udgift, som skal fordeles. Hvis aldersgruppen 20-24 år udgør 10 pct. af gruppen af modtagere af kontanthjælp, skal 10 pct. af de samlede udgifter henregnes til aldersgruppen 20-24 år.

Det andet trin i beregningen af det aldersbestemte udgiftsbehov, er at beregne aldersvægte samt enhedsbeløb. Aldersvægtene beregnes ved at tage den enkelte aldersgruppes samlede udgifter og dividere med summen af udgifterne til samtlige aldersgrupper. Det giver således en vægt per aldersgruppe. Enhedsbeløbene for en aldersgruppe fås som produktet mellem aldersvægten til aldersgruppen, vægten på det aldersbestemte udgiftsbehov og det samlede udgiftsbehov og herefter divideret med det samlede antal personer i aldersgruppen. Et enhedsbeløb skal forstås som de gennemsnitlige udgifter til en person i en given aldersgruppe.

Det bemærkes, at med omlægningen af beskæftigelsestilskuddet indgår udgifterne dækket heraf fremover også i opgørelsen af aldersbestemt udgiftsbehov.

Enhedsbeløbet for det sidste demografiske kriterium, nedgang i befolkningstal, opgøres som en vægt på 0,62 pct. af de samlede aldersbestemte udgifter divideret med det samlede antal enheder, der henregnes til kriteriet. Hvis det beregnede enhedsbeløb overstiger 100.000 kr., nedsættes vægten svarende til, at enhedsbeløbet fastsættes til 100.000 kr. Grænsen for enhedsbeløbet på 100.000 kr. reguleres fra og med 2022 med den forventede pris- og lønudvikling for den kommunale sektor. Det beregnede enhedsbeløb for de fastsatte aldersgrupper forhøjes proportional, så det samlede demografiske udgiftsbehov udgør 67 pct. af de samlede kommunale udgifter. De beregnede enhedsbeløb for tilskudsåret 2021 fremgår af *tabel 8.2*.

I det sidste trin beregnes udgiftsbehovet per kommune. En kommunes demografiske udgiftsbehov fås ved at gange kommunens indbyggertal i de relevante aldersgrupper med de tilsvarende enhedsbeløb. I *tabel 8.7* præsenteres et regneeksempel på opgørelsen på udgiftsbehovet for Tønder Kommune.

Tabel 8.2

## Oversigt over enhedsbeløb i opgørelsen af demografisk udgiftsbehov i landsudligningen

| Kriterium                | Enhedsbeløb i kr. |
|--------------------------|-------------------|
| 0 – 5-årige              | 64.794,44         |
| 6 – 16-årige             | 83.362,46         |
| 17 – 19-årige            | 30.898,29         |
| 20 – 24-årige            | 27.636,18         |
| 25 – 29-årige            | 30.898,83         |
| 30 – 34-årige            | 30.159,09         |
| 35 – 39-årige            | 31.981,16         |
| 40 – 44-årige            | 33.020,01         |
| 45 – 49-årige            | 33.519,53         |
| 50 – 54-årige            | 37.408,54         |
| 55 – 59-årige            | 38.063,51         |
| 60 – 64-årige            | 41.543,99         |
| 65 – 74-årige            | 31.418,78         |
| 75 – 84-årige            | 48.819,81         |
| 85 +årige                | 138.405,33        |
| Nedgang i befolkningstal | 100.000,00        |

### 8.3 Kriterieroversigt i det socioøkonomiske udgiftsbehov

Vægte til opgørelse af det socioøkonomiske udgiftsbehov er fastsat ved lov. De kriterier der indgår og deres vægte fremgår af *tabel 8.3*.

Tabel 8.3

## Oversigt over socioøkonomiske udgiftsbehovskriterier og vægte

| Kriterium   | Vægt      |
|---|-----------|
| 20-59 årige uden beskæftigelse over 5 pct. *  | 19,0 pct. |
| 25-49-årige uden erhvervsuddannelse **  | 13,0 pct. |
| Antal billige boliger samt familier i visse boliger i yderområder og beboede sommerhuse | 6,0 pct.  |
| Psykiatriske patienter  | 2,0 pct.  |
| Almene familieboliger   | 12,0 pct. |
| Børn i familier hvor forsørgerne har kort uddannelse                                    | 9,0 pct.  |
| Enlige på 65 år og derover  | 3,0 pct.  |
| Personer med lav indkomst i tre ud af fire år   | 5,0 pct.  |
| Antal personer med handicap   | 4,0 pct.  |

|   |          |
|---|----------|
| Antal indvandrere og efterkommere ***         | 6,0 pct. |
| 20-59 årige med færdigheder på grundniveau    | 4,0 pct. |
| Lav middellevetid                             | 2,0 pct. |
| Børn af enlige forsørgere                     | 2,0 pct. |
| Børn som har flyttet kommune mindst tre gange | 3,0 pct. |
| Regional ledighed for forsikrede ledige       | 2,0 pct. |
| 45-64-årige med begrænset erhvervs erfaring   | 5,0 pct. |
| Befolkningstæthed                             | 1,0 pct. |

Anm.: \* Det største antal 20-59 årige uden beskæftigelse over 5 pct. i det senest opgjorte år eller tre år tidligere. Korrektionen skal sikre, at kommunerne får et økonomisk udbytte ved en skabt fremgang i beskæftigelsen. \*\* Eksklusive indvandrere, som var over 20 år på indvandringstidspunktet. \*\*\* Eksklusive indvandrere med opholdsgrundlag som au pair.

I nedenstående *tabel 8.4* fremgår det anvendte datagrundlag for kriterierne i tilskuds- og udligningssystemet. Kriteriet "Nedgang i befolkningstal" indgår som tidligere nævnt i det aldersbestemte udgiftsbehov og resterende kriterier indgår i det socioøkonomiske udgiftsbehov.

**Tabel 8.4**

**Oversigt over anvendte grundlag for kriterier i 2021**

|  |   |
|--|---|
| Befolkningstæthed  | Opgørelsen foretages af Danmarks Statistik som den gennemsnitlige afstand for borgere i kommunen til de nærmeste 2.000 medborgere som fugleflugtslinje ganget antal indbyggere i kommunen. Antal indbyggere opgøres pr. 1. januar i beregningsåret 2020. Kriterieværdien opgøres med hele tal.  |
| Antal 20-59-årige, der er uden beskæftigelse, ud over 5 procent af antallet af 20-59-årige | Antal 20-59-årige, der er uden beskæftigelse og ligger ud over 5 pct. af antallet af 20-59-årige i kommunen ganget med antallet i aldersgruppen, opgøres ud fra data på antallet af 20-59-årige fordelt på socioøkonomisk status som opgjort af Danmarks Statistik baseret på den registerbaserede arbejdsstyrkestatistik. Kriteriet opgøres som det største antal 20-59-årige, som på optællingstidspunktet var arbejdsløse eller uden for arbejdsstyrken, eksklusiv uddannelsessøgende, i enten ultimo november i det senest opgjorte år (2018) eller ultimo november 3 år forud for dette år. Hvis det seneste opgjorte år anvendes, bruges befolkningens arbejdsmarkedsoplysninger opgjort ultimo november i 2018 og folketallet pr. 1 januar i året før beregningsåret. Hvis 2015 anvendes, bruges befolkningens arbejdsmarkedsoplysninger opgjort ultimo november i 2015 og folketallet pr. 1. januar i 2016. |
| Antal 25-49-årige uden erhvervsuddannelse  | Opgørelsen foretages ud fra Danmarks Statistiks Uddannelsesstatistik som antal 25-49-årige pr. 1. oktober, der på optællingstidspunktet ikke har afsluttet anden længerevarende uddannelse end grundskole eller har uoplyst uddannelse. Populationen opgøres af Danmarks Statistik pr. 1 oktober i året før beregningsåret og uddannelsesoplysninger pr. 1 oktober i året før beregningsåret. Kriteriet opgøres uden personer, som var over 20 år på indvandringstidspunktet.   |

|   |  |
|---|--|
| Antal billige private udlejningsboliger samt familier i visse boliger i yderområder og beboede sommerhuse | Opgøres på grundlag af data fra Trafik-, Bygge- og Boligstyrelsen og fra Danmarks Statistik. Billige private udlejningsboliger opgøres som antal privat udlejede boliger, der ikke er enkeltværelser eller udlejede andelsboliger, og med en husleje, ekskl. udgifter til forbrug, på maksimalt 5.060 kr., hvor huslejegrænsen er opreguleret med huslejudviklingen i nettoprisindekset. Opgørelsen af huslejerne i de private udlejningsboliger baseres på huslejeoplysninger for beboelsesejendomme med mindst 3 boliger, hvor mindst én bolig er beboet af en husstand, der modtager boligstøtte, i boligstøtteregistret pr. 1. januar i beregningsåret. Familier i visse boliger opgøres som antal familier, der den 1. januar i beregningsåret bor i privat udlejning fra før 1970 beliggende i landdistrikter eller i byer med færre end 5.000 indbyggere, og beboede sommerhuse på baggrund af Danmarks Statistiks Boligopgørelse og Husstands- og Familiestatistik samt Danmarks Statistiks E-familiebegreb. |
| Antallet af diagnosticerede psykiatriske patienter  | Opgøres på grundlag af data fra Sundhedsdatastyrelsen. Kriteriet omfatter sygehusvæsen. Dette er defineret ved aktionsdiagnosekoderne F00-29. Ved opgørelsen henregnes personer, der er bopælsregistret i kommunen ved seneste kontakt med det psykiatriske sygehusvæsen, til folketallet i kommunen.  |
| Almene familieboliger   | Opgørelsen for bestanden af almene boliger baseres på Landsbyggefondens huslejerregister opgjort pr. 1. januar i beregningsåret. Statistikken leveres af Trafik-, Bygge- og Boligstyrelsen.  |
| Antallet af børn i familier, hvor forsørgerne har kort uddannelse   | Opgøres af Danmarks Statistik som antal børn mellem 0 og 16 år pr. 1. oktober i året før beregningsåret i familier, hvor den højeste fuldførte uddannelse pr. 1. oktober i året før beregningsåret for forsørgerne er grundskole eller uoplyst, og forsørgerne ikke er studerende. Opgørelsen baseres på Danmarks Statistiks Uddannelsesregister og fra Befolkningsstatistikken og Danmarks Statistiks E-familiebegreb. I opgørelsen medtages ikke personer, som var over 20 år på indvandringstidspunktet.  |
| Antallet af enlige over 65 år   | Antallet af enlige i aldersgruppen 65 år og derover opgøres af Danmarks Statistik pr. 1. januar i beregningsåret. Enlige defineres som ugift, skilt, enke/enkemand, ophævet partnerskab samt længstlevende af 2 partnere.  |
| Antallet af personer med lav indkomst i tre ud af fire år   | Opgøres af Danmarks Statistik som antal 18-64-årige i kommunen pr. 31. december der i året to år før beregningsåret og i mindst to af de foregående tre år har haft en ækvivaleret disponibel indkomst på mindre end 60 pct. af medianindkomsten på landsplan samt en formue på under 10.000 kr. og været bosat i Danmark i tre ud af de seneste fire år. Endvidere medtages studerende uden børn og deres familiemedlemmer samt selvstændige og medarbejdende ægtefæller ikke i opgørelsen. Populationen til beregning af medianindkomsten er E-familier, hvor ældste person er ældre end 14 år og fuldt skattepligtig. Personernes aktiver ekskl. kontant ejendomsværdi er under 10.000 kr. og indkomstækvivaleringsfaktoren beregnes som antal personer i familien opløftet med 0,6. Opgørelsen sker på baggrund af Danmarks Statistiks Familieindkomster og Husstands- og familiestatistik.  |
| Antal personer med handicap   | Opgøres af Danmarks Statistik som antallet af udviklingshæmmede på 65 år og derunder samt antallet af 20-59-årige uden for arbejdsstyrken med øvrige handicap. Kriteriet opgøres som de personer, som inden for en 5-  |

|  |   |
|--|---|
|  | <p>årig periode fra 2014-2018 er diagnosticeret inden for sygehusvæsenet med en aktions- eller bidiagnose, som vil kunne medføre et handicap. Ved opgørelsen henregnes personer til folketallet i kommunen i det første diagnoseår. I de tilfælde, personen er indskrevet i sygehusvæsenet før 1. januar i den 5-årige periode, henregnes personen til bopælskommunen på indskrivningstidspunktet.</p>  |
| Antallet af indvandrere og efterkommere                                      | <p>Opgøres af Danmarks Statistik som antallet af indvandrere og efterkommere fra ikke-vestlige lande pr. 1. januar i beregningsåret. Indvandrere med opholdsgrundlag som studie-au pair med første indvandringsdato 1. januar tre år før beregningsåret eller senere, indgår ikke i opgørelsen.</p>   |
| Antal 20-59-årige lønmodtagere med færdigheder på grundniveau                | <p>Opgøres af Danmarks Statistik som antallet af 20-59-årige lønmodtagere i arbejde, der forudsætter færdigheder på grundniveau. Kriteriet baseres på Danmarks Statistiks registerbaserede arbejdsstyrkestatistik, populationen og arbejdsmarkedstilknytning opgøres ultimo november to år før beregningsåret.</p>  |
| Nedgang i befolkningstallet  | <p>Kriteriet er et gennemsnit af de seneste tre år opgjorte nedgange i befolkningstallet i kommuner, som i året ar et beskatningsgrundlag pr. indbygger mindre end 125 pct. af det landsgennemsnitlige beskatningsgrundlag pr. indbygger. Nedgangen i befolkningstallet opgøres i hvert af de tre år for kommuner med en samlet nedgang i befolkningstallet over de seneste 5 år, som summen af de årlige nedgange over den 5-årige periode. De tre år svarer til tilskudsåret 2021 samt de to de to foregående år. Nedgangen i befolkningstallet for tilskudsåret 2021 opgøres på baggrund af befolkningstallet i perioden 2015-2020, samt perioderne 2014-2019 og 2013-2018 i beregningen i befolkningstilbagegangen i de to foregående år.</p> |
| Antal 0-15-årige børn af enlige forsørgere                                   | <p>Opgøres af Danmarks Statistik som antallet af 0-15-årige børn af enlige forsørgere, der modtager ordinært børnetilskud. Opgørelsen baseres på statistikken om børnefamilieydelse og børnetilskud og er opgjort pr. 4. kvartal i året før beregningsåret.</p>   |
| Antal 0-17-årige børn, som er flyttet over en kommunegrænse mindst tre gange | <p>Antallet af 0-17-årige børn, som er flyttet over en kommunegrænse mindst tre gange opgøres af Danmarks Statistik ud fra Befolkningsstatistikken og register med mellemkommunale flytninger. Kriteriet er opgjort pr. 1. januar i beregningsåret.</p>   |
| Lav middellevetid  | <p>Kriteriet baseres på en opgørelse af den gennemsnitlige levetid for perioden 2010-2019 fra Danmarks Statistik. Kriteriet beregnes ved, at forskellen i middellevetiden mellem den kommune, som har den højeste middellevetid, og den enkelte kommunes ganges med antallet af personer i kommunen, som er 65 år eller derover.</p>  |
| 45-64-årige med begrænset erhvervs erfaring                                  | <p>Kriteriet opgøres af Danmarks Statistik pr. 1. januar i året før beregningsåret som antallet af 45-64-årige med mindre end 10 års erhvervs erfaring, ingen ind- eller udvandring til/fra Danmark i den seneste 10-årige periode og har ikke været selvstændige i den seneste 10-årige periode. Populationen opgøres pr. 1 januar året før beregningsåret og oplysninger om erhvervs erfaring opgøres ultimo november to år før beregningsåret.</p>   |
| Regional ledighed for forsikrede ledige                                      | <p>Baseres på data fra Danmarks Statistik for antal 16-65-årige fuldtidsledige i året før beregningsåret og antal 16-65-årige i arbejdsstyrken ultimo november to år før beregningsåret. Kriteriet beregnes ved at gange den regionale</p>  |



ledighedsprocent for bruttoledige dagpengemodtagere med antallet af 16-65-årige i kommunens arbejdsstyrke. Den regionale ledighedsprocent opgøres for følgende 8 geografiske områder baseret på Danmarks Statistiks inddeling i landsdele: 1) København og Østsjælland 2) Nordsjælland 3) Vest-, Sydsjælland og Bornholm 4) Fyn 5) Sydjylland 6) Østjylland 7) Vestjylland 8) Nordjylland.

Afstand til arbejdspladser

Opgøres ud fra data for den gennemsnitlige afstand som opgjort af Danmarks Statistik. Kriteriet beregnes ved at gange den gennemsnitlige afstand for borgere i kommunen til de nærmeste 500 arbejdspladser målt i fugleflugtslinje med kommunens antal 18-64-årige. Antal personer er opgjort pr. 1. januar i beregningsåret.

## 8.4 Eksempler på beregning af tilskud og udligning

I det følgende er tilskudsopgørelsen illustreret med nogle beregningseksempler for tilskudsåret 2021.

Ved Social- og Indenrigsministeriets beregning af tilskud og udligning indgår mellemresultatet uden afrunding i beregningerne. Skatteudskrivning, beskatningsgrundlag samt nettodrifts- og anlægsudgifter er opgjort i hele 1.000 kr. Tilskud og bidrag opgøres i hele 1.000 kr., der er afrundet til et med 12 deleligt beløb. Denne "tolvrunding" sker, fordi beløbene udbetales over 12 måneder i de såkaldte "12-delsrater".

I de følgende regneeksempler er mellemresultaterne undertiden vist med flere decimaler, mens selve beregningen er foretaget uden afrunding.

Der henvises i beregningerne dels til andre tabeller i dette afsnit, dels til tabeller i *kapitel 9*.

### Regneeksempel 1 – Kommune med tillæg i tilskud fra udligning af udgiftsbehov og beskatningsgrundlag

I dette regneeksempel tages der udgangspunkt i Tønder Kommune, som modtager et udligningstilskud for udligningen af både udgiftsbehov og beskatningsgrundlag.

Kommunen har samtidig et relativt højt udgiftsbehov og et relativt lavt beskatningsgrundlag og modtager derfor tillægstilskud i både udligningen af udgiftsbehov og beskatningsgrundlag.

Beregningen af kommunens generelle udligningsbeløb findes i *tabel 8.5*. Beregningen af kommunens beskatningsgrundlag og skatteudskrivning findes i *tabel 8.6*, men beregningen af udgiftsbehov findes i *tabel 8.7* til *8.10*.

Endelig vises der i *tabel 8.11* til *8.13* beregningen af diverse finansieringsbidrag, herunder bidrag til finansiering af overudligningsbeløb, nettovirkningen af de to tillæg for udligning af beskatningsgrundlag og tillæg til udligning af udgiftsbehov.

Tabel 8.5

**Beregning af udligning og generelle tilskud – Garantibeløb 2021. Regneeksempel for 550 Tønder Kommune**

|   | Kronebeløb<br>er i 1.000 kr. |
|---|------------------------------|
| <b>A. Befolkningsandel</b>  |                              |
| 1. Kommunens indbyggertal   | 37.256                       |
| 2. Indbyggertal i hele landet (tabel 1.1, pkt. 14)  | 5.844.938                    |
| 3. Kommunens befolkningsmæssige andel [ $A1 \times 100 / A2$ ] (I procent)                                  | 0,6374                       |
| <b>B. Udligning af udgiftsbehov</b>   |                              |
| 1. Kommunens beregnede udgiftsbehov (tabel 8.7 i dette afsnit)  | 2.740.520                    |
| 2. Det samlede kommunale udgiftsbehov (tabel 1.1, pkt. 23)  | 392.945.000                  |
| 3. Kommunens befolkningsmæssige andel af det samlede udgiftsbehov [ $A3 \times B2 / 100$ ]                  | 2.504.656                    |
| 4. Udligningsprocent for udgiftsbehov (generel) (tabel 1.1, pkt. 26)  | 0,9300                       |
| 5. Tillægspct. for kommuner med udgiftsbehov under landsgnm. 1) (tabel 1.1, pkt. 27)                        | 0,0200                       |
| <b>6. Udligningsbeløb [ <math>B4 \times (B1 - B3)</math> ] (Tolvafrundet til hele tusind kr.)</b>           | <b>219.348</b>               |
| <b>7. Tillægsbeløb [ <math>B5 \times (B1 - B3)</math> ] (Tolvafrundet til hele tusinde kr.)</b>             | <b>4.716</b>                 |
| <b>C. Udligning af beskatningsgrundlag</b>  |                              |
| 1. Kommunens beregnede skatteudskrivning (tabel 8.6 i dette afsnit)   | 1.568.143                    |
| 2. Kommunernes samlede skatteudskrivning (tabel 1.1, pkt. 12)   | 289.344.428                  |
| 3. Kommunes befolkningsmæssige andel af den samlede skatteindtægt [ $A3 \times C2 / 100$ ]                  | 1.844.299                    |
| 4. Udligningsprocent for beskatningsgrundlag (generel) (tabel 1.1, pkt. 18)                                 | 0,7500                       |
| 5. Udligningsprocent for lavt beskatningsgrundlag 2) (tabel 1.1, pkt. 19)                                   | 0,2000                       |
| <b>6. Udligningsbeløb [ - <math>C4 \times (C1 - C3)</math> ] (Tolvafrundet til hele tusind kr.)</b>         | <b>207.120</b>               |
| <b>7. Tillægsbeløb [ - <math>C5 \times (C1 - 0,9 \times C3)</math> ] (Tolvafrundet til hele tusind kr.)</b> | <b>18.348</b>                |
| <b>D. Statstilskud (Ordinært)</b>   |                              |
| 1. Samlet statstilskud, der fordeles efter indbyggertal   | 87.385.908                   |
| <b>2. Samlet statstilskud [ <math>(A3 / 100) \times D1</math> ] (Tolvafrundet til hele tusind kr.)</b>      | <b>557.004</b>               |

Anm.: 1) Kommunens udgiftsbehov pr. indbygger er større end det samlede udgiftsbehov for hele landet pr. indbygger, hvilket svarer til, at kommunens samlede udgiftsbehov er større end kommunens befolkningsmæssige andel af det samlede udgiftsbehov for hele landet. 2) Kommunens beskatningsgrundlag pr. indbygger er lavere end 90 pct. af det samlede beskatningsgrundlag for hele landet pr. indbygger, hvilket svarer til, at kommunens beregnede skatteindtægt er mindre end 90 pct. af kommunens befolkningsmæssige andel af det samlede skatteprovenu for hele landet.

Tabel 8.6

**Data til opgørelse af beregnede skatteudskrivning – Garantibeløb 2021. Regneeksempel for 550 Tønder Kommune**

|  | Kronebeløb<br>er i 1.000 kr. |
|--|------------------------------|
| <b>A. Garanteret beskatningsgrundlag</b>   |                              |
| 1. Udskrivningsgrundlag 2018, maj opgørelse 2020 (korrigeret for skønnede virkninger af ændret lovgivning) | 5.346.896                    |
| 2. Fremskrivningsprocent   | 8,3%                         |
| 3. Fremskrevet grundlag – garanti  | 5.790.688                    |
| 4. 10,5 pct. af afgiftspligtige grundværdier vedr. øvrige ejendomme  | 390.656                      |
| 5. 2,7 pct. af afgiftspligtige grundværdier vedr. produktionsjord  | 102.844                      |
| 6. Andel af afgiftspligtige grundværdier [ A4 + A5 ]   | 493.500                      |
| 7. Samlet beskatningsgrundlag [ A3 + A6 ], garantiberegning  | 6.284.188                    |
| <b>B. Beregnede skatteindtægter</b>  |                              |
| 1. Skattetryksfaktor (tabel 1. pkt. 13). Indgår uafrundet  | 0,249538                     |
| <b>2. Beregnede skatteudskrivning [ A7 x B1 ]</b>  | <b>1.568.143</b>             |

Tabel 8.7

**A. Beregnet udgiftsbehov – Regneeksempel for 550 Tønder Kommune**

|  | Beløb i 1000 kr. |
|--|------------------|
| 1. Det aldersbestemte udgiftsbehov (tabel 8.8 i dette afsnit)  | 1.793.051        |
| 2. Det socioøkonomisk udgiftsbehov (tabel 8.10 i dette afsnit) | 947.468          |
| <b>3. Samlet beregnet udgiftsbehov [ A1 + A2 ]</b>             | <b>2.740.520</b> |

Tabel 8.8

**B. Det aldersbestemte udgiftsbehov – Regneeksempel for 550 Tønder Kommune**

|   | Enhedsbeløb kr.<br>pr. indbygger | Antal i Tønder<br>Kommune | Beregnet ud-<br>giftsbehov<br>1.000 kr. |
|---|----------------------------------|---------------------------|---|
| 1. 0-5-årige  | 64.794,44                        | 2.118                     | 137.235                                 |
| 2. 6-16-årige   | 83.362,46                        | 4.478                     | 373.297                                 |
| 3. 17-19-årige  | 30.898,29                        | 1.329                     | 41.064                                  |
| 4. 20-24-årige  | 27.636,18                        | 1.679                     | 46.401                                  |
| 5. 25-29-årige  | 30.898,83                        | 1.756                     | 54.258                                  |
| 6. 30-34-årige  | 30.159,09                        | 1.972                     | 59.474                                  |
| 7. 35-39-årige  | 31.981,16                        | 1.745                     | 55.807                                  |
| 8. 40-44-årige  | 33.020,01                        | 1.840                     | 60.757                                  |
| 9. 45-49-årige  | 33.519,53                        | 2.234                     | 74.883                                  |
| 10. 50-54-årige   | 37.408,54                        | 2.605                     | 97.449                                  |
| 11. 55-59-årige   | 38.063,51                        | 3.038                     | 115.637                                 |
| 12. 60-64-årige   | 41.543,99                        | 3.012                     | 125.131                                 |
| 13. 65-74-årige   | 31.418,78                        | 5.113                     | 160.644                                 |
| 14. 75-84-årige   | 48.819,81                        | 3.212                     | 156.809                                 |
| 15. 85+årige  | 138.405,33                       | 1.125                     | 155.706                                 |
| Indbyggertal i alt  | -                                | 37.256                    | -                                       |
| 16. Befolkningstilbagegang                                | 100.000,00                       | 785                       | 78.500                                  |
| <b>18. Aldersbestemt udgiftsbehov [Sum af B1 til B17]</b> |                                  |                           | <b>1.793.051</b>                        |

Tabel 8.9

## C. Det socioøkonomisk indeks – Regneeksempel for 550 Tønder Kommune

|   | Vægt         | Antal i Tønder<br>Kommune | Antal i hele<br>landet | Vægtet andel<br>(1) x (2) / (3) |
|---|--------------|---------------------------|------------------------|---------------------------------|
|   | (1)          | (2)                       | (3)                    | (4)                             |
| 1. Antal 20-59-årige uden beskæftigelse                           | 0,190        | 2.887                     | 389.388                | 0,00141                         |
| 2. Antal 25-49-årige uden erhvervsuddannelse                      | 0,130        | 1.892                     | 252.213                | 0,00098                         |
| 3. Antal billige boliger  | 0,060        | 2.913                     | 265.399                | 0,00066                         |
| 4. Antal diagnosticerede psykiatriske patienter                   | 0,020        | 1.702                     | 147.703                | 0,00023                         |
| 5. Antal almene familieboliger                                    | 0,120        | 2.126                     | 496.198                | 0,00051                         |
| 6. Antal børn i familier, hvor forsørgerne har lav uddannelse     | 0,090        | 537                       | 65.700                 | 0,00074                         |
| 7. Antal enlige over 65 år  | 0,030        | 3.673                     | 496.399                | 0,00022                         |
| 8. Antal personer med lav indkomst i tre ud af fire år            | 0,050        | 913                       | 146.456                | 0,00031                         |
| 9. Antal handicappede   | 0,040        | 425                       | 46.577                 | 0,00036                         |
| 10. Antal indvandrere og efterkommere                             | 0,060        | 1.792                     | 514.380                | 0,00021                         |
| 11. Antal 20-59-årige lønmodtagere med færdigheder på grundniveau | 0,040        | 6.133                     | 899.990                | 0,00027                         |
| 12. Antal børn af enlige forsørgere                               | 0,020        | 903                       | 164.424                | 0,00011                         |
| 13. Antal børn, som har flyttet tre gange                         | 0,030        | 231                       | 30.963                 | 0,00022                         |
| 14. Afstand til arbejdspladser                                    | 0,020        | 55.726                    | 4.189.153              | 0,00027                         |
| 15. Regional ledighed   | 0,020        | 406                       | 80.088                 | 0,00010                         |
| 16. Antal 45-64 årige med begrænset erhvervs erfaring             | 0,050        | 1.379                     | 180.160                | 0,00038                         |
| 17. Befolkningstæthed   | 0,010        | 119.235                   | 7.512.127              | 0,00016                         |
| 18. Lav middellevetid   | 0,020        | 22.346                    | 2.772.974              | 0,00016                         |
| <b>15. Sum af de vægtede kriterier</b>                            | <b>1,000</b> | <b>-</b>                  | <b>-</b>               | <b>0,00731</b>                  |
| 16. Indbyggertal 1.1.2020   | -            | 37.256                    | 5.844.938              | -                               |
| 17. Kommunens andel af indbyggertallet i hele landet              | -            | -                         | -                      | 0,00637                         |
| <b>18. Socioøkonomisk indeks [ C15 x 100 / C17 ] (I procent)</b>  |              |                           |                        | <b>114,63116</b>                |

Tabel 8.10

**D. Det socioøkonomisk udgiftsbehov – Regneeksempel for 550 Tønder Kommune**

|   |                |
|---|----------------|
| 1. Socioøkonomisk indeks (I procent)  | 114,63116      |
| 2. Gennemsnitligt tillæg pr. indbygger kr.  | 22.185         |
| 3. Kommunens indbyggertal den 1.1.2020  | 37.256         |
| <b>4. Socioøkonomisk udgiftsbehov beregnet [ D1 x D2 x D3 / 100 ] (I 1.000 kr.)</b> | <b>947.468</b> |

Tabel 8.11

**Finansiering af tillæg vedr. beskatningsgrundlag – Garantibeløb 2021. Regneeksempel for 550 Tønder Kommune**

|  | Kronebeløb<br>i 1.000 kr. |
|--|---------------------------|
| 1. Samlet finansieringsbeløb (samletabel 1, kolonne 4)                               | 671.376                   |
| 2. Kommunens indbyggertal  | 37.256                    |
| 3. Samlede indbyggertal hele landet (tabel 1.1, pkt. 14)                             | 5.844.938                 |
| <b>4. Finansieringsbidrag [ (1) x (2) / (3) ] (Tolvafrundet til hele tusind kr.)</b> | <b>4.284</b>              |

Anm.: Tillæg til kommuner med lavt beskatningsgrundlag giver et finansieringsbehov på 434,8 mio. kr., mens tillæg for kommuner med højt beskatningsgrundlag giver et bidrag på 1.106, 2 mio. kr. Samlet er der således et netto bidrag på 671,4 mio. kr., som fordeles til alle landets kommuner efter indbyggertal.

Tabel 8.12

**Korrektion overudligning (Fordeling af samlet overudligningsbeløb) – Garantibeløb 2021. Regneeksempel for 550 Tønder Kommune**

|   | Kronebeløb<br>i 1.000 kr. |
|---|---------------------------|
| 1. Samlet finansieringsbeløb (samletabel 1, kolonne 6)                                    | -352.740                  |
| 2. Kommunens indbyggertal   | 37.256                    |
| 3. Samlede indbyggertal hele landet (tabel 1.1, pkt. 14)                                  | 5.844.938                 |
| <b>4. Korrektion overudligning [ (1) x (2) / (3) ] (Tolvafrundet til hele tusind kr.)</b> | <b>-2.244</b>             |

Tabel 8.13

**Finansiering af tillæg vedr. udgiftsbehov – Garantibeløb 2021. Regneeksempel for 550 Tønder Kommune**

|  | Kronebeløb<br>i 1.000 kr. |
|--|---------------------------|
| 1. Samlet finansieringsbeløb (samletabel 1, kolonne 9)                               | -197.544                  |
| 2. Kommunens indbyggertal  | 37.256                    |
| 3. Samlede indbyggertal hele landet (tabel 1.1, pkt. 14)                             | 5.844.938                 |
| <b>4. Finansieringsbidrag [ (1) x (2) / (3) ] (Tolvafrundet til hele tusind kr.)</b> | <b>-1.260</b>             |

**Regneeksempel 2 – Kommune som bidrager med tillæg i udligning af beskatningsgrundlag og er i overudligning**

I dette regneeksempel tages der udgangspunkt i Rudersdal Kommune, som bidrager i udligningen af både udgiftsbehov og beskatningsgrundlag.

Kommunen har samtidig et relativt højt beskatningsgrundlag og bidrager derfor med et tillæg i udligningen af beskatningsgrundlag, *jf. tabel 8.14*.

Kommunens udskrivningsprocent er endvidere så lav, at kommunen er i overudligning. Udskrivningsprocenten er endvidere under bundgrænsen for beregning af overudligningsbeløb, hvilket påvirker det beregnede udligningsbeløbet. I *tabel 8.15* vises beregningen af kommunens overudligningsbeløb.

I dette regneeksempel er der ikke gengivet beregningen af diverse finansieringselementer samt beregning af beskatningsgrundlag og udgiftsbehov. Der henvises her til regneeksempel 1.

Tabel 8.14

**Beregning af udligning og generelle tilskud – Garantibeløb 2021. Regneeksempel for 230 Rundersdal Kommune**

|   | Kronebeløb i<br>1.000 kr. |
|---|---------------------------|
| <b>A. Befolkningsandel</b>  |                           |
| 1. Kommunens indbyggertal   | 56.735                    |
| 2. Indbyggertal i hele landet (tabel 1.1, pkt. 14)  | 5.844.938                 |
| 3. Kommunens befolkningsmæssige andel [ A1 x 100 / A2]                                      | 0,9707                    |
| <b>B. Udligning af udgiftsbehov</b>   |                           |
| 1. Kommunens beregnede udgiftsbehov   | 3.497.630                 |
| 2. Det samlede kommunal udgiftsbehov (tabel 1.1, pkt. 23)                                   | 392.945.000               |
| 3. Kommunens befolkningsmæssige andel af det samlede udgiftsbehov [ A3 x B2 / 100 ]         | 3.814.195                 |
| 4. Udligningsprocent for udgiftsbehov (generel) (tabel 1.1, pkt. 26)                        | 0,9300                    |
| <b>5. Udligningsbeløb [ (B4 x (B1 – B3) ) (Tolvafrundet til hele tusind kr.)</b>            | <b>-294.408</b>           |
| <b>C. Udligning af beskatningsgrundlag</b>  |                           |
| 1. Kommunens beregnede skatteindtægt  | 5.085.404                 |
| 2. Kommunernes samlede skatteindtægt (tabel 1.1, pkt. 12)                                   | 289.344.428               |
| 3. Kommunes befolkningsmæssige andel af den samlede skatteindtægt [ A3 x C2 / 100 ]         | 2.808.577                 |
| 4. Udligningsprocent for beskatningsgrundlag (generel) (tabel 1.1, pkt. 18)                 | 0,7500                    |
| 5. Udligningsprocent for højt beskatningsgrundlag 2) (tabel 1.1, pkt. 20)                   | 0,1800                    |
| <b>6. Udligningsbeløb [ - (C4 / 100) x (C1 – C3) ] (Tolvafrundet til hele tusind kr.)</b>   | <b>-1.707.624</b>         |
| <b>7. Tillægsbeløb [ - C5 / 100 x (C1 – 1,25 x C3) ] (Tolvafrundet til hele tusind kr.)</b> | <b>-283.440</b>           |
| <b>D. Statstilskud (Ordinært)</b>   |                           |
| 1. Samlet statstilskud, der fordeles efter indbyggertal                                     | 87.385.908                |
| <b>2. Samlet statstilskud [ (A3 / 100) x D1 ] (Tolvafrundet til hele tusind kr.)</b>        | <b>848.232</b>            |

Anm.: 1) Kommunens udgiftsbehov pr. indbygger er mindre end det samlede udgiftsbehov for hele landet pr. indbygger, hvilket svarer til, at kommunens samlede udgiftsbehov er mindre end kommunens befolkningsmæssige andel af det samlede udgiftsbehov for hele landet. 2) Kommunens beskatningsgrundlag pr. indbygger er højere end 125 pct. af det samlede beskatningsgrundlag for hele landet pr. indbygger, hvilket svarer til, at kommunens beregnede skatteindtægt er mindre end 125 pct. af kommunens befolkningsmæssige andel af det samlede skatteprovenu for hele landet.



Tabel 8.15

**Overudligningsbeløb – Garantibeløb 2021. Regneeksempel for 230 Rudersdal Kommune***A. Beregning af maksimalt udligningsniveau:*

|   |               |
|---|---------------|
| 1. Kommunens udskrivningsprocent  | 0,2280        |
| 2. Minimale udskrivningsprocent, som kan indgå i overudligningen (tabel 1.1, pkt. 22) | 0,2325        |
| 3. Udskrivningsprocent, som anvendes i beregningen [ Største af A1 og A2 ]            | 0,2325        |
| 4. Skattetryksfaktor (tabel 1.1, pkt. 13). Indgår uafrundet                           | 0,2495        |
| 5. Udligningsprocent for beskatningsgrundlag (generel) (tabel 1.1, pkt. 18)           | 0,7500        |
| 6. Overudligningsgrænse (tabel 1.1, pkt. 21)  | 0,9300        |
| <b>7. Maksimal udligningsprocent [ <math>A6 \times A3 / A4 - A5</math> ]</b>          | <b>0,1165</b> |

*B. Hvis det maksimale udligningsprocent (A6) er mindre end 0,18, som er udligningsprocenten for tillægsbidrag i udligningen af beskatningsgrundlag, da beregnes overudligningsbidrag som:*

|  |               |
|--|---------------|
| 1. Kommunens beregnede skatteindtægt   | 5.085.404     |
| 2. Kommunens andel af det samlede skatteindtægt for hele landet  | 2.808.577     |
| <b>3. Overudligningsbeløb [ <math>(0,18 - A6) \times (B1 - 1,25 \times B2)</math> ]<br/>(Tolvafrundet til hele tusind kr.)</b> | <b>99.996</b> |

## 8.5 Nærmere om metode for beregninger (tekniske formler)

I dette tekniske bilag er vist de konkrete formler for de dele, som indgår i opgørelsen af udligningen af beskatningsgrundlag og udligning af udgiftsbehov samt opgørelsen af overudligning.

### Udligning af udgiftsbehov

Der sker en udligning baseret på en opgørelse af hver enkelt kommunes udgiftsbehov.

Kommuner med et beregnet udgiftsbehov under landsgennemsnittet bidrager med 93 pct. af den del af udgiftsbehovet, som ligger under det landsgennemsnitlige udgiftsbehov. Kommuner med en beregnet udgiftsbehov over landsgennemsnittet modtager et tilskud på 93 pct. af den del af udgiftsbehovet, som ligger over det landsgennemsnitlige udgiftsbehov. Det svarer til, at kommuner udlignes med 93 pct. af forskellen mellem kommunens beregnede udgiftsbehov og kommunens befolkningsmæssige andel af det samlede udgiftsbehov for hele landet.

En kommunes beregnede udgiftsbehov opgøres på grundlag af befolkningens alderssammensætning og den socioøkonomiske struktur i kommunen. Af de samlede kommunale udgifter henregnes 67 procent til det aldersbestemte udgiftsbehov og 33 procent til det socioøkonomiske udgiftsbehov.

Resultatet af udligning af udgiftsbehov for en vilkårlig kommune nr.  $k$  ( $R_k^U$ ) beregnes konkret således:

$$(1) \quad R_k^U = 0,93 \cdot \left( U_k - \frac{n_k}{n} \cdot U \right)$$

hvor  $U_k$  er det samlede beregnede udgiftsbehov i kommune nr.  $k$ ,  $n_k$  er indbyggertallet i kommune nr.  $k$ ,  $n$  er det samlede indbyggertal i hele landet og  $U$  er det samlede kommunale udgiftsbehov. Det skal bemærkes, at summen af alle udligningsbeløb efter ovenstående ligning (1) er lig med nul.

Kommuner med et udgiftsbehov over landsgennemsnittet får et tillæg på 2 pct. for den del af udgiftsbehovet, som overstiger landsgennemsnittet. Tillægget ( $T_k^U$ ) beregnes for disse kommuner konkret således:

$$(2) \quad T_k^U = 0,02 \cdot \left( U_k - \frac{n_k}{n} \cdot U \right)$$

Tillægget efter ligning (2) finansieres af alle landets kommuner efter indbyggertal.

### Udligning af beskatningsgrundlag

Der sker en udligning af kommunernes regnede beskatningsgrundlag. Kommuner med en beskatningsgrundlag over landsgennemsnittet bidrager med 75 pct. af den del af beskatningsgrundlaget, som overstiger landsgennemsnittet. Kommuner med en beskat-

ningsgrundlag under landsgennemsnittet modtager 75 pct. af den del af beskatningsgrundlaget, som ligger under landsgennemsnittet. Det svarer til, at kommunerne udligges med 75 pct. af forskellen mellem kommunens beregnede beskatningsgrundlag og kommunens befolkningsmæssige andel af det samlede beskatningsgrundlag for hele landet.

En kommunes beskatningsgrundlag opgøres ud fra kommunens udskrivningsgrundlag for indkomstskat tillagt en andel af de afgiftspligtige grundværdier for henholdsvis produktionsjord og øvrige ejendomme.

Kommune nr.  $k$ 's beskatningsgrundlag ( $BG_k$ ) udregnes konkret således:

$$(3) \quad BG_k = UG_k + \frac{g^{PJ}}{t} \cdot V_k^{PJ} + \frac{g^\theta}{t} \cdot V_k^\theta$$

hvor  $UG_k$  er udskrivningsgrundlaget for kommune nr.  $k$ ,  $g^{PJ}$  er den landsgennemsnitlige grundskyldspromille for produktionsjord,  $V_k^{PJ}$  er den afgiftspligtige grundværdi for produktionsjord for kommunen,  $g^\theta$  er den landsgennemsnitlige grundskyldspromille for øvrige ejendomme,  $V_k^\theta$  er den afgiftspligtige grundværdi for øvrige ejendomme for kommunen og  $t$  er den landsgennemsnitlige udskrivningsprocent (også kaldet skattetryksfaktoren).

Resultatet af udligning af beskatningsgrundlag for en vilkårlig kommune nr.  $k$  ( $R_k^{BG}$ ) beregnes konkret således:

$$(4) \quad R_k^{BG} = -0,75 \cdot \left( BG_k - \frac{n_k}{n} \cdot BG \right) \cdot t$$

hvor  $n_k$  er indbyggertallet i kommune nr.  $k$ ,  $n$  er det samlede indbyggertal i hele landet, og  $BG$  er det samlede kommunale beskatningsgrundlag i hele landet. Det skal bemærkes, at summen af alle udigningsbeløb efter ovenstående ligning (4) er lig med nul.

Kommuner med et beskatningsgrundlag over 125 pct. af landsgennemsnittet bidrager med et tillæg på 18 pct. af den del af beskatningsgrundlaget, som overstiger 125 pct. af landsgennemsnittet. Tillægget beregnes for disse kommuner konkret således:

$$(5) \quad T_k^{BG} = -0,18 \cdot \left( BG_k - 1,25 \cdot \frac{n_k}{n} \cdot BG \right) \cdot t$$

Kommuner med et beskatningsgrundlag under 90 pct. af landsgennemsnittet får et tillæg på 20 pct. af den del af beskatningsgrundlaget, som ligger under 90 pct. af landsgennemsnittet. Tillægget beregnes for disse kommuner konkret således:

$$(6) \quad T_k^{BG} = -0,2 \cdot \left( BG_k - 0,9 \cdot \frac{n_k}{n} \cdot BG \right) \cdot t$$

Nettovirkningen af de to tillæg efter ligning (5) og (6) fordeles på alle landets kommuner efter indbyggertal.

## Statens bloktilskud

Staten yder årligt et generelt bloktilskud til kommunerne, hvoraf den største del fordeles i forhold til den enkelte kommunes andel af det samlede indbyggertal.

Det generelle tilskud til en vilkårlig kommune nr.  $k$  ( $T_k^G$ ) beregnes konkret således:

$$(7) \quad T_k^G = \frac{n_k}{n} \cdot T$$

hvor  $T$  er det samlede bloktilskud, der fordeles efter indbyggertal, *jf. tabel 1.1, pkt. 01.*

## Overudligning

I udligningen indgår en overudligningsbestemmelse – et udligningsloft - der skal sikre, at en kommune, som bidrager med tillæg i udligningen af beskatningsgrundlag, højst må aflevere 93 pct. af provenuet af en stigning i udskrivningsgrundlaget til de kommunale udligningsordninger.

For hver enkelt kommune beregnes et maksimalt udligningsniveau, som udtrykker, hvor meget provenuet af udskrivningsgrundlaget, der kan udlignes, når kommunen højst må kunne miste 93 pct. af skatteprovenuet ved en potentiel stigning i udskrivningsgrundlaget.

Overudligning vil særligt omfatte de kommuner, som har en lav udskrivningsprocent i forhold til den skattetryksfaktor, der indgår i overudligningsberegningen.

Er kommunens maksimale udligningsniveau mindre end det faktiske udligningsprocent på 18 pct., "rammer" kommunen overudligningsloftet, og der sker derfor en ned-sættelse af udligningen.

Det maksimale udligningsprocent ( $\bar{p}_k$ ) beregnes som:

$$(8) \quad \bar{p}_k = 0,93 \cdot up_k/t - 0,75$$

hvor  $up_k$  er kommune nr.  $k$ 's udskrivningsprocent for tilskudsåret, idet der for den foreløbige opgørelse anvendes udskrivningsprocenten i beregningsåret og  $t$  er skattetryksfaktoren, *jf. tabel 1.1, pkt. 13.*

Den maksimale udligningsprocent kan dog ikke blive lavere end svarende til en udskrivningsprocent på 23,25 pct., *jf. tabel 1.1, pkt. 22.*

Hvis kommunens maksimale udligningsprocent er mindre end 18 pct., opgøres tillægget til udligningen af beskatningsgrundlag ved anvendelse af den maksimale udligningsprocent frem for 18 pct. Dette korrigeres ved beregning af et overudligningsbeløb.

Overudligningsbeløbet for en kommune i overudligning ( $O_k$ ) beregnes konkret således:

$$(9) \quad O_k = (0,18 - \bar{p}_k) \cdot \left( BG_k - 1,25 \cdot \frac{n_k}{n} \cdot BG \right) \cdot t$$

Det samlede overudligningsbeløb for alle kommuner i overudligning finansieres af alle landets kommuner efter indbyggertal.

## Bilag 8.1

Oversigt over meropgaver 2020-2021 til brug for opgørelsen af det samlede udgiftsbehov for kommunerne i 2021 findes i nedenstående *tabel 8.16*.

**Tabel 8.16**

**Meropgaver 2020-2021 (Opgjort i 2020 pl)**

| <i>Aktstykke 148 af 21. juni 2018</i>                                |        |
|--|--------|
| L 278, 2018 om ændring af lov om lån til betaling af ejendomsskatter | -7,9   |
| L 120, 2018 om ændring af lov om aktiv socialpolitik                 | -0,2   |
| L 743, 2018 om ændring af lov om aktiv socialpolitik                 | 8,0    |
| L 286, 2012 om ændring af lov om social service                      | 3,8    |
| L 628, 2010 om ændring af lov om social service                      | 2,7    |
| L 1613, 2010 om ændring af lov om social service                     | -5,5   |
| L 318, 2009 om ændring af lov om social service                      | 4,1    |
| L 446, 2008 om ændring af lov om social pension                      | -4,0   |
| L 554, 2018 om ændring af dagtilbudsloven                            | -0,5   |
| B 1252, 2017 om støtte til køb af bil efter serviceloven             | -1,1   |
| L 689, 2018 om forsøg med socialt frikort                            | -3,1   |
| Landsdækkende screening for tyk- og endetarmskræft                   | 2,2    |
| Behandling af klagesager i Styrelsen for Patientsikkerhed            | -0,1   |
| Forbedret tandsundhed for de svageste ældre                          | -10,6  |
| Fasttilknyttede læger på plejecentre                                 | -5,2   |
| L 1386, 2011 om ændring af lov om social pension                     | -30,0  |
| L 995, 2015 om ændring af lov om social pension                      | 0,3    |
| L 1380, 2012 om ændring af lov om en aktiv beskæftigelsesindsats     | 4,7    |
| L 1365, 2011 om ændring af lov om arbejdsløshedsforsikring           | 313,2  |
| L 994, 2015 om kommunernes finansiering af visse offentlige ydelser  | -395,0 |
| L 920, 2012 om ændring af ligningsloven                              | -60,0  |
| L 442, 2018, om ændring af lov om social pension                     | 1,0    |
| Forenkling af den økonomiske styring af beskæftigelsesindsatsen      | 1,2    |
| Drift af brugerportal  | 0,9    |
| L 199, 2018 om forslag til lov om forberedende grunduddannelse       | 497,5  |
| B 1478, 2017 om miljøkrav til fyringsanlæg                           | 0,2    |
| LB 442, 2016 vedr. ændringer i husdyrbrugloven mv.                   | 0,6    |
| B 209, 2018 om udpegning af drikkevandsressourcer                    | -15,1  |
| L 315, 2018 om ændring af lov om trafikelskaber                      | -0,1   |
| Generel Udstillings Løsning  | 0,3    |
| Kommunal medfinansiering af ny finansieringsmodel for CPR-data       | -3,4   |

|  |          |
|--|----------|
| Kommunal medfinansiering af den Fællesoffentlige Digitaliseringsstrategi     | 11,6     |
| Kræftplan IV   | 14,7     |
| I alt (2019)   | 325,2    |
| I alt (2020 pl)  | 332,0    |
| <i>Aktstykke 162 af 24. september 2019</i>                                   |          |
| L 174, 2019 om ændring af udlændingeloven                                    | -0,8     |
| L 174, 2019 om ændring af udlændingeloven                                    | 1,1      |
| L 174, 2019 om ændring af udlændingeloven                                    | -5,4     |
| Supplement til Sundhedsstyrelsens vejledning nr. 10375                       | -0,1     |
| L 1710, 2018 om lov om ændring af lov om arbejdsløshedsforsikring            | -3,3     |
| L 551, 2019 om ændring af lov om organisering af beskæftigelsesindsatsen     | -9,9     |
| L 125, 2019 om ændring af lov om social pension                              | -3,0     |
| L 1529, 2018 om ændring af dagtilbudsloven                                   | 14,4     |
| L 1528, 2018 om ændring af dagtilbudsloven                                   | -3,7     |
| L 277, 2019 om ændring af lov om folkeskolen                                 | -1,7     |
| L 209, 2019 om ændring af lov om folkeskolen                                 | 30,0     |
| L 467, 2018 om ændring af lov om miljøbeskyttelse                            | 0,3      |
| B 92, 2018 om tilskud til projekter om minivådområder                        | -3,2     |
| Bekendtgørelse om vandråd  | -8,7     |
| L 1322, 2018 om lov om ændring af almene boliger                             | -1,0     |
| Overtagelse af E&E   | -17,6    |
| Teknisk regulering af Forberedende Grunduddannelse                           | 18,2     |
| Fremtidssikring af fællesoffentlige infrastruktur                            | 47,6     |
| Kommunal medfinansiering af den Fælleskommunale Digitalisering               | -0,2     |
| Kommunal medfinansiering af it-infrastruktur på sundhedsområdet              | 20,3     |
| Overtagelse af det fulde ansættelsesansvar for social- og sundhedselever     | 101,0    |
| Helhedsplan for sklerose   | 5,1      |
| Midler fra den fællesoffentlige digitaliseringsstrategi                      | 2,0      |
| Investeringsfond for nye teknologier og velfærdsløsninger                    | 11,1     |
| I alt (2020 pl)  | 192,5    |
| I alt (2020 pl)  | 192,5    |
| <i>Aktstykke 233 af 25. juni 2020</i>  |          |
| Fremadrettet budgetgaranti 2019-2020 med udgifter til arbejdsløshedsdagpenge | 17.640,4 |
| B 1191, 2018 om det digitale planregister Plandata.dk                        | 1,0      |
| L 134, 2020 om ændring af lov om planlægning                                 | 0,6      |
| L 615, 2020 om ændring af lov om socialtilsyn                                | 0,2      |

|   |          |
|---|----------|
| L 136, 2020 om udsatte børn og unge   | 0,9      |
| B 229, 2020 om dataindberetninger på socialområdet                          | 0,5      |
| L 173 om ændring af lov social service                                      | 5,4      |
| L 197 om ændring af lov om social service                                   | -1.950,8 |
| L 193 om ændring af lov om social service                                   | 60,9     |
| L 160 om ændring af sundhedsloven   | 60,9     |
| L 1558, 2019 om ændring af lov om aktiv socialpolitik                       | -2,0     |
| L 1559, 2019 om ændring af lov om social pension                            | -222,5   |
| L 1420, 2019 om ændring af lov social pension                               | 0,1      |
| L 1556, 2019 om ændring af lov om aktiv beskæftigelsesindsats               | 49,9     |
| B 650, 2019 om ændring af bekendtgørelse om forsøg på beskæftigelsesområdet | 2,1      |
| B 1180, 2020 om aktiv beskæftigelsesindsats                                 | -0,6     |
| L 1123, 2019 om ændring af lov om social pension                            | 0,9      |
| L 339, 2019 om ændring af lov om ATP  | 3,6      |
| L 1550, 2019 om et midlertidigt børnetilskud                                | -5,9     |
| L 1555, 2019 om ændring af lov om sygedagpenge                              | -42,3    |
| L 59, 2020 om ændring af lov om arbejdsløshedsforsikring                    | 10,9     |
| L 274, 2020 om suspendering i anciennitetsnedtælling i dagpengeperioden     | -21,1    |
| Efterregulering L 1716, 2016 om ændring af lov om de gymnasiale uddannelser | -21,7    |
| Efterregulering L 277, 2019 om ændring af lov om folkeskolen                | 33,6     |
| L 1419, 2019 om ændring af lov om vandforsyning                             | 12,5     |
| B 247, 2020 om ophævelse af bekg om kvælstofindfasning                      | -0,5     |
| B 715, 2019 om ændring af energi- og miljøkrav til taxier                   | 1,9      |
| B 1526, 2019 om afgifter på vandtransportområdet                            | -0,2     |
| L 176 om ændring af lov om midlertidig regulering af boligforhold           | -1,7     |
| L 178 om ændring af lov om leje   | -4,3     |
| L 1713, 2018 om ændring af lov om miljøbeskyttelse                          | 52,7     |
| Kommunal medfinansiering af den fællesoffentlige digitale infrastruktur     | -96,8    |
| Kommunal medfinansiering af Investeringsfonden                              | -15,0    |
| Kommunal medfinansiering af den fælleskommunale digitaliseringsprogram      | -30,5    |
| Tværoffentlig effektivisering   | -5,0     |
| Regulering af bloktilskud vedr. fælleskommunal digitaliseringsstrategi      | 30,6     |
| Det Fælleskommunale ejendomsstamregister                                    | 98,7     |
| Kommunal medfinansiering af it-infrastruktur på sundhedsområdet             | -24,2    |
| Finansiering af Medcom-løsninger  | -7,6     |
| Forøgelse af basisbevilling til Sundhed.dk                                  | -0,8     |
| Udbredelse af faste læger på plejecentre                                    | 5,1      |
| Omlægning af det statslige tilskud til obligatoriske sprogrøber             | 25,9     |



|   |                 |
|---|-----------------|
| I alt (2021 pl)                             | 15.645,8        |
| I alt (2020 pl)                             | 15,414,6        |
|   |                 |
| <b>Meropgaver i alt 2020-2021 (2020 pl)</b> | <b>15.939,1</b> |

---



# Kapitel 9

## Oversigt over tabeller

---

|  |     |
|--|-----|
| Samletabel 1 til 4 for udligning og tilskud 2021.....  | 74  |
| Tabel 1. Grundparametre 2021 .....   | 90  |
| Tabel 2. Beregning af kommunal udligning og generelle tilskud 2021 .....                           | 94  |
| Tabel 3. Data til opgørelse af beskatningsgrundlag 2021.....                                       | 98  |
| Tabel 4.1. Data vedr. udgiftsbehov 2021.....   | 102 |
| Tabel 4.2. Data vedr. socioøkonomiske udgiftsbehov 2021 .....                                      | 106 |
| Tabel 4.3. Data vedr. aldersbestemte udgiftsbehov 2021 .....                                       | 110 |
| Tabel 5. Overudligningstabel 2021 .....  | 114 |
| Tabel 6. Udligning vedr. indvandrere og efterkommere 2021 .....                                    | 118 |
| Tabel 7. Afregning af selskabs- og fondsskat i 2021 (vedr. 2018 og tidligere år) ...               | 122 |
| Tabel 8. Udligning af selskabsskat 2021 .....  | 126 |
| Tabel 9. Udligning af dækningsafgift vedr. offentlige ejendomme 2021 .....                         | 130 |
| Tabel 10. Folketal til beregning af kommunalt udviklingsbidrag 2021 .....                          | 134 |
| Tabel 11.1. Midtvejsregulering m.v. (Ordinært) – beløb til afregning i 2020 .....                  | 138 |
| Tabel 11.2. Midtvejsregulering m.v. (Ekstraordinært) – beløb til afregning<br>september 2020 ..... | 142 |
| Tabel 12. Den særlige tilskudsordning i forbindelse med beskæftigelses-<br>tilskuddet 2019 .....   | 146 |
| Tabel 13. Endeligt beregnet beskæftigelsestilskud 2019 .....                                       | 150 |
| Tabel 14. Midtvejsberegnet beskæftigelsestilskud 2020 .....  | 154 |
| Samletabel for endelig beregning af tilskud og udligning 2018 .....                                | 158 |
| Tabel 1. Grundparametre 2018 .....   | 162 |
| Tabel 2. Data til opgørelse af beskatningsgrundlag 2018.....                                       | 166 |
| Tabel 3. Folketal pr. 1. januar 2018.....  | 170 |

---

## Samletabel nr. 1. Kommunal udligning og tilskud mm. 2021

| Kommune                    | (1)                | (2)            | (3)               | (4)            | (5)            | (6)             | (7)               | (8)            | (9)             | (10)           | (11)               |
|----------------------------|--------------------|----------------|-------------------|----------------|----------------|-----------------|-------------------|----------------|-----------------|----------------|--------------------|
| <b>HELE LANDET</b>         | <b>0</b>           | <b>434.796</b> | <b>-1.106.172</b> | <b>671.376</b> | <b>352.740</b> | <b>-352.740</b> | <b>0</b>          | <b>197.544</b> | <b>-197.544</b> | <b>0</b>       | <b>0</b>           |
| <b>HOVEDSTADSDOMRÅDET</b>  | <b>-11.870.748</b> | <b>9.816</b>   | <b>-1.106.172</b> | <b>240.360</b> | <b>352.740</b> | <b>-126.252</b> | <b>-2.477.496</b> | <b>62.664</b>  | <b>-70.728</b>  | <b>609.948</b> | <b>-14.376.868</b> |
| <b>REGION, HOVEDSTADEN</b> | <b>-10.669.480</b> | <b>22.728</b>  | <b>-1.106.172</b> | <b>213.324</b> | <b>352.740</b> | <b>-112.056</b> | <b>-1.629.972</b> | <b>65.532</b>  | <b>-62.772</b>  | <b>553.512</b> | <b>-12.392.616</b> |
| 101 København              | -544.812           | 0              | 0                 | 73.608         | 0              | -38.676         | -1.805.088        | 0              | -2.1660         | 182.604        | -2.154.024         |
| 147 Frederiksberg          | -1.082.448         | 0              | -27.636           | 11.976         | 9.744          | -6.288          | -613.632          | 0              | -3.528          | -24.364        | -1.736.196         |
| 151 Ballerup               | -164.676           | 0              | 0                 | 5.952          | 0              | -2.940          | 343.056           | 7.360          | -1.644          | -11.340        | 175.428            |
| 153 Brøndby                | 82.212             | 0              | 0                 | 4.032          | 0              | -2.112          | 562.944           | 12.108         | -1.188          | 47.592         | 705.588            |
| 165 Dragør                 | -200.004           | 0              | -15.624           | 1.668          | 504            | -876            | -82.692           | 0              | -492            | -3.336         | -300.852           |
| 157 Gentofte               | -2.634.384         | 0              | -466.068          | 8.568          | 164.412        | -4.500          | -454.032          | 0              | -2.520          | -17.568        | -3.406.092         |
| 159 Gladsaxe               | -324.576           | 0              | 0                 | 7.992          | 0              | -4.200          | 154.020           | 3.312          | -2.352          | -16.404        | -182.208           |
| 161 Glostrup               | -35.616            | 0              | 0                 | 2.676          | 0              | -1.404          | 101.088           | 2.172          | -780            | -5.304         | 62.832             |
| 163 Herlev                 | -32.362            | 0              | 0                 | 3.336          | 0              | -1.752          | 186.240           | 4.008          | 984             | 6.760          | 151.716            |
| 165 Albertslund            | 68.760             | 0              | 0                 | 3.180          | 0              | -1.668          | 313.632           | 6.744          | 936             | 84.192         | 473.904            |
| 167 Hvidovre               | -34.176            | 0              | 0                 | 6.168          | 0              | -3.240          | 216.532           | 4.704          | -1.812          | 33.024         | 223.204            |
| 169 Høj- Tastrup           | 68.796             | 0              | 0                 | 5.896          | 0              | -3.072          | 287.856           | 6.192          | -1.716          | 132.984        | 496.896            |
| 173 Lyngby-Taarbæk         | -1.001.844         | 0              | -115.068          | 6.468          | 29.868         | -3.396          | -250.656          | 0              | -1.908          | -13.068        | -1.349.604         |
| 175 Rødovre                | 25.068             | 0              | 0                 | 4.728          | 0              | -2.484          | 222.876           | 4.788          | -1.392          | 18.264         | 271.848            |
| 183 Ishøj                  | 122.760            | 9.816          | 0                 | 2.664          | 0              | -1.392          | 200.880           | 6.252          | -780            | 114.948        | 545.148            |
| 185 Tårnby                 | -109.692           | 0              | 0                 | 4.944          | 0              | -2.592          | 82.308            | 1.776          | -1.452          | 840            | -23.656            |
| 187 Vallensbæk             | -42.840            | 0              | 0                 | 1.932          | 0              | -1.020          | -53.088           | 0              | -564            | 9.024          | -86.556            |
| 190 Furesø                 | -597.240           | 0              | -51.672           | 4.728          | 1.644          | -2.484          | -98.256           | 0              | -1.392          | -9.696         | -754.368           |
| 201 Allerød                | -338.652           | 0              | -23.772           | 2.964          | 3.216          | -1.560          | -202.380          | 0              | -876            | -6.048         | -567.108           |
| 210 Fredensborg            | -346.944           | 0              | 0                 | 4.704          | 0              | -2.472          | -29.256           | 0              | -1.380          | -9.600         | -384.948           |
| 217 Helsingør              | -378.756           | 0              | 0                 | 7.212          | 0              | -3.792          | 105.132           | 2.256          | -2.124          | -14.668        | -284.760           |
| 219 Hillerød               | -310.116           | 0              | 0                 | 5.916          | 0              | -3.108          | -205.332          | 0              | -1.740          | -12.012        | -526.392           |
| 223 Hørsholm               | -742.152           | 0              | -122.892          | 2.844          | 43.356         | -1.500          | -110.232          | 0              | -840            | -5.844         | -937.260           |
| 230 Rudersdal              | -1.707.624         | 0              | -283.440          | 6.516          | 99.996         | -3.420          | -294.408          | 0              | -1.920          | -13.236        | -2.197.536         |
| 240 Egedal                 | -268.344           | 0              | 0                 | 4.992          | 0              | -2.616          | -317.436          | 0              | -1.464          | -10.164        | -695.032           |
| 250 Frederikssund          | -93.792            | 0              | 0                 | 5.208          | 0              | -2.736          | -76.344           | 0              | -1.536          | 11.844         | -157.356           |
| 260 Halsnæs                | 4.548              | 0              | 0                 | 3.612          | 0              | -1.896          | 22.920            | 492            | -1.068          | 85.560         | 114.168            |
| 270 Gribskov               | -265.428           | 0              | 0                 | 4.716          | 0              | -2.484          | -84.252           | 0              | -1.392          | -9.648         | -358.488           |
| 400 Bornholms kommune      | 194.844            | 12.912         | 0                 | 4.524          | 0              | -2.376          | 155.628           | 3.348          | -1.332          | 21.756         | 389.304            |

## Samletabel nr. 1. Kommunal udligning og tilskud mm. 2021

| Kommune                 | (1)            | (2)           | (3)      | (4)           | (5)      | (6)            | (7)              | (8)           | (9)            | (10)           | (11)             |
|-------------------------|----------------|---------------|----------|---------------|----------|----------------|------------------|---------------|----------------|----------------|------------------|
| <b>REGION S/JELLAND</b> | <b>860.280</b> | <b>65.508</b> | <b>0</b> | <b>96.372</b> | <b>0</b> | <b>-50.628</b> | <b>1.927.728</b> | <b>56.820</b> | <b>-28.356</b> | <b>-21.760</b> | <b>2.905.944</b> |
| 253 Greve               | -248.484       | 0             | 0        | 5.832         | 0        | -3.060         | -93.684          | 0             | -1.716         | -396           | -341.508         |
| 259 Køge                | -31.212        | 0             | 0        | 7.032         | 0        | -3.696         | 22.152           | 480           | -2.064         | 98.232         | 90.924           |
| 265 Roskilde            | -486.804       | 0             | 0        | 10.140        | 0        | -5.328         | -320.580         | 0             | -2.988         | -20.604        | -826.164         |
| 289 Solrød              | -147.120       | 0             | 0        | 2.700         | 0        | -1.416         | -141.876         | 0             | -792           | -5.460         | -293.964         |
| 306 Odsherred           | 1.800          | 0             | 0        | 3.760         | 0        | -1.992         | 163.536          | 3.516         | -1.116         | -7.764         | 161.760          |
| 316 Holbæk              | 141.576        | 0             | 0        | 8.244         | 0        | -4.332         | 130.224          | 2.796         | -2.424         | -16.776        | 259.308          |
| 320 Faxe                | 126.396        | 0             | 0        | 4.224         | 0        | -2.220         | 7.416            | 156           | -1.248         | -8.604         | 126.120          |
| 326 Kalundborg          | 100.008        | 0             | 0        | 5.566         | 0        | -2.916         | 288.432          | 6.204         | -1.632         | -11.368        | 384.264          |
| 329 Ringsted            | 91.800         | 0             | 0        | 4.020         | 0        | -2.112         | 46.104           | 996           | -1.188         | -8.172         | 131.448          |
| 330 Slagelse            | 338.028        | 11.700        | 0        | 9.096         | 0        | -4.776         | 428.988          | 9.228         | -2.676         | -18.568        | 771.000          |
| 336 Stevns              | 4.992          | 0             | 0        | 2.628         | 0        | -1.360         | -19.188          | 0             | -780           | 12.936         | -792             |
| 340 Sorø                | 75.000         | 0             | 0        | 3.432         | 0        | -1.812         | 44.076           | 948           | -1.008         | -6.996         | 113.640          |
| 350 Lejre               | -77.796        | 0             | 0        | 3.228         | 0        | -1.692         | -138.720         | 0             | -948           | -6.516         | -222.444         |
| 360 Lolland             | 247.032        | 25.452        | 0        | 4.692         | 0        | -2.460         | 700.944          | 15.072        | -1.380         | 22.776         | 1.012.128        |
| 370 Næstved             | 224.484        | 0             | 0        | 9.564         | 0        | -5.028         | 168.336          | 3.624         | -2.808         | -19.464        | 378.708          |
| 376 Guldborgsund        | 324.792        | 26.544        | 0        | 6.972         | 0        | -3.660         | 443.952          | 9.552         | -2.052         | -14.256        | 791.844          |
| 390 Vordingborg         | 175.788        | 1.812         | 0        | 5.232         | 0        | -2.748         | 197.616          | 4.248         | -1.536         | -10.740        | 369.672          |

Samletabel nr. 1. Kommunal udligning og tilskud mm. 2021

| Kommune                  | (1)              | (2)            | (3)      | (4)            | (5)      | (6)            | (7)              | (8)           | (9)            | (10)            | (11)             |
|--------------------------|------------------|----------------|----------|----------------|----------|----------------|------------------|---------------|----------------|-----------------|------------------|
| <b>REGION SYDDANMARK</b> | <b>4.182.144</b> | <b>159.108</b> | <b>0</b> | <b>140.760</b> | <b>0</b> | <b>-73.932</b> | <b>1.847.148</b> | <b>44.856</b> | <b>-41.376</b> | <b>-253.416</b> | <b>6.005.292</b> |
| 410 Middelfart           | 70.008           | 0              | 0        | 4.488          | 0        | -2.352         | -83.064          | 0             | -1.320         | -9.048          | -21.288          |
| 420 Assens               | 194.064          | 11.244         | 0        | 4.704          | 0        | -2.472         | 56.380           | 1.212         | -1.380         | -9.648          | 254.304          |
| 430 Faaborg-Midtfyn      | 248.964          | 15.268         | 0        | 5.928          | 0        | -3.120         | 44.388           | 960           | -1.740         | -12.156         | 298.512          |
| 440 Kerteminde           | 78.416           | 0              | 0        | 2.736          | 0        | -1.440         | 28.716           | 612           | -804           | -5.568          | 100.668          |
| 450 Nyborg               | 127.500          | 2.280          | 0        | 3.684          | 0        | -1.932         | 121.728          | 2.616         | -1.080         | -7.524          | 247.272          |
| 461 Odense               | 920.052          | 41.424         | 0        | 23.664         | 0        | -12.432        | 148.104          | 3.180         | -6.960         | -48.072         | 1.068.960        |
| 479 Svendborg            | 245.160          | 7.608          | 0        | 6.696          | 0        | -3.516         | 53.856           | 1.164         | -1.968         | -13.740         | 295.260          |
| 480 Nordfyn              | 138.336          | 7.440          | 0        | 3.420          | 0        | -1.800         | 44.232           | 948           | -1.008         | -6.972          | 184.596          |
| 482 Langeland            | 63.072           | 4.452          | 0        | 1.440          | 0        | -756           | 98.736           | 2.124         | -420           | 9.708           | 178.356          |
| 492 Ærø                  | 29.724           | 2.076          | 0        | 684            | 0        | -360           | 36.312           | 780           | -204           | -10.032         | 79.044           |
| 510 Haderslev            | 238.476          | 8.604          | 0        | 6.384          | 0        | -3.348         | 222.108          | 4.776         | -1.872         | -13.056         | 462.072          |
| 530 Billund              | 79.080           | 0              | 0        | 3.060          | 0        | -1.608         | 36.972           | 672           | -900           | -6.252          | 105.024          |
| 540 Sønderborg           | 237.756          | 0              | 0        | 8.508          | 0        | -4.464         | 304.296          | 6.540         | -2.508         | -9.408          | 540.720          |
| 550 Tønder               | 207.120          | 18.348         | 0        | 4.284          | 0        | -2.244         | 219.348          | 4.716         | -1.260         | -7.368          | 442.944          |
| 561 Esbjerg              | 285.372          | 0              | 0        | 13.260         | 0        | -6.960         | 211.956          | 4.560         | -3.900         | -27.084         | 477.204          |
| 563 Fanø                 | -22.560          | 0              | 0        | 408            | 0        | -216           | -16.452          | 0             | -120           | -684            | -39.624          |
| 573 Varde                | 123.768          | 0              | 0        | 5.724          | 0        | -3.012         | 17.136           | 372           | -1.680         | -11.724         | 130.584          |
| 575 Vejen                | 234.084          | 20.196         | 0        | 4.896          | 0        | -2.560         | 24.672           | 528           | -1.440         | -10.032         | 270.324          |
| 580 Aabenraa             | 293.616          | 20.148         | 0        | 6.744          | 0        | -3.540         | 183.468          | 3.948         | -1.980         | -13.812         | 488.592          |
| 607 Fredericia           | 98.004           | 0              | 0        | 5.916          | 0        | -3.108         | 239.424          | 5.148         | -1.740         | -12.084         | 331.560          |
| 621 Kolding              | 146.052          | 0              | 0        | 10.740         | 0        | -5.640         | -43.104          | 0             | -3.156         | -21.840         | 83.052           |
| 630 Vejle                | 148.080          | 0              | 0        | 13.392         | 0        | -7.032         | -96.264          | 0             | -3.936         | -27.084         | 27.156           |

**Samletabel nr. 1. Kommunal udligning og tilskud mm. 2021**

| Kommune                   | (1)              | (2)            | (3)      | (4)            | (5)      | (6)            | (7)               | (8)           | (9)            | (10)            | (11)             |
|---------------------------|------------------|----------------|----------|----------------|----------|----------------|-------------------|---------------|----------------|-----------------|------------------|
| <b>REGION MIDTJYLLAND</b> | <b>3.032.160</b> | <b>69.756</b>  | <b>0</b> | <b>153.096</b> | <b>0</b> | <b>-80.484</b> | <b>-2.290.956</b> | <b>13.272</b> | <b>-45.072</b> | <b>-237.312</b> | <b>614.460</b>   |
| 615 Horsens               | 324.444          | 0              | 0        | 10.536         | 0        | -5.544         | -348              | 0             | -3.108         | 18.612          | 344.592          |
| 657 Herning               | 267.576          | 0              | 0        | 10.272         | 0        | -5.400         | -158.052          | 0             | -3.024         | -20.904         | 90.468           |
| 661 Holstebro             | 268.920          | 13.548         | 0        | 6.744          | 0        | -3.552         | -110.988          | 0             | -1.980         | -13.728         | 158.964          |
| 665 Lemvig                | 58.200           | 0              | 0        | 2.244          | 0        | -1.176         | 54.828            | 1.176         | -660           | -4.644          | 109.968          |
| 671 Struer                | 98.988           | 5.688          | 0        | 2.400          | 0        | -2.604         | 68.760            | 1.476         | -708           | -576            | 174.776          |
| 706 Syddjurs              | 88.368           | 0              | 0        | 4.956          | 0        | -2.604         | -110.760          | 0             | -1.464         | -10.056         | -31.560          |
| 707 Norddjurs             | 183.108          | 12.228         | 0        | 4.248          | 0        | -2.232         | 138.348           | 2.976         | -1.248         | -8.820          | 328.608          |
| 710 Favrskov              | 69.216           | 0              | 0        | 5.580          | 0        | -2.928         | -240.672          | 0             | -1.644         | -11.352         | -181.800         |
| 727 Odder                 | 10.476           | 0              | 0        | 2.640          | 0        | -1.392         | -61.152           | 0             | -780           | -5.340          | -55.548          |
| 730 Randers               | 430.644          | 17.844         | 0        | 11.256         | 0        | -5.916         | 225.636           | 4.848         | -3.312         | -22.992         | 658.008          |
| 740 Silkeborg             | 113.664          | 0              | 0        | 10.884         | 0        | -5.724         | -271.176          | 0             | -3.204         | -21.924         | -177.480         |
| 741 Samsø                 | 8.352            | 0              | 0        | 420            | 0        | -216           | 15.660            | 336           | -120           | -864            | 23.568           |
| 746 Skanderborg           | -8.028           | 0              | 0        | 7.272          | 0        | -3.828         | -383.844          | 0             | -2.136         | -14.664         | -405,228         |
| 751 Aarhus                | 138.312          | 0              | 0        | 40.632         | 0        | -21.348        | -1.347.072        | 0             | -11.952        | -81.684         | -1.283.112       |
| 756 Ikast-Brande          | 195.900          | 11.196         | 0        | 4.764          | 0        | -2.508         | -21.132           | 0             | -1.404         | -9.684          | 177.132          |
| 760 Ringkøbing-Skjern     | 153.492          | 0              | 0        | 6.480          | 0        | -3.408         | -8.424            | 0             | -1.908         | -13.308         | 132.924          |
| 766 Hedensted             | 117.300          | 0              | 0        | 5.364          | 0        | -2.820         | -136.032          | 0             | -1.584         | -10.944         | -28.716          |
| 779 Skive                 | 204.144          | 9.252          | 0        | 5.244          | 0        | -2.760         | 114.180           | 2.460         | -1.548         | 18.384          | 349.356          |
| 791 Viborg                | 309.084          | 0              | 0        | 11.160         | 0        | -5.868         | -58.716           | 0             | -3.288         | -22.824         | 229.548          |
| <b>REGION NORDJYLLAND</b> | <b>2.614.896</b> | <b>117.696</b> | <b>0</b> | <b>67.824</b>  | <b>0</b> | <b>-35.640</b> | <b>146.052</b>    | <b>17.064</b> | <b>-19.968</b> | <b>-41.004</b>  | <b>2.866.920</b> |
| 773 Morsø                 | 126.432          | 13.740         | 0        | 2.316          | 0        | -1.212         | 124.644           | 2.676         | -684           | 23.148          | 291.060          |
| 787 Thisted               | 228.132          | 17.964         | 0        | 4.968          | 0        | -2.616         | 117.060           | 2.520         | -1.464         | -10.188         | 356,376          |
| 810 Brønderslev           | 240.288          | 28.092         | 0        | 4.176          | 0        | -2.196         | 43.872            | 948           | -1.224         | -8.532          | 305.424          |
| 813 Frederikshavn         | 210.792          | 0              | 0        | 6.840          | 0        | -3.588         | 185.208           | 3.984         | -2.016         | 24.468          | 425.688          |
| 820 Vesthimmerland        | 223.620          | 23.388         | 0        | 4.200          | 0        | -2.208         | 144.204           | 3.096         | -1.236         | -8.664          | 366.400          |
| 825 Læsø                  | 3.780            | 0              | 0        | 204            | 0        | -108           | 13.224            | 288           | -60            | 204             | 17.532           |
| 840 Rebild                | 106.680          | 0              | 0        | 3.480          | 0        | -1.836         | -110.520          | 0             | -1.020         | -7.056          | -10.272          |
| 846 Mariagerfjord         | 181.548          | 7.080          | 0        | 4.800          | 0        | -2.520         | 25.620            | 552           | -1.416         | -9.840          | 205.824          |
| 849 Jammerbugt            | 175.872          | 9.000          | 0        | 4.392          | 0        | -2.316         | 4.440             | 96            | -1.296         | -9.000          | 181.188          |
| 851 Aalborg               | 639.928          | 7.932          | 0        | 25.068         | 0        | -13.164        | -536.928          | 2.904         | -7.380         | -50.688         | 264.768          |
| 860 Hjørring              | 277.824          | 10.500         | 0        | 7.380          | 0        | -3.876         | 135.228           | 0             | -2.172         | 15.144          | 442.932          |

## Samletabel nr. 2. Kommunal udligning og tilskud mm. 2021

| Kommune                   | (1)              | (2)               | (3)             | (4)            | (5)            | (6)              | (7)              | (8)            | (9)            | (10)             | (11)           | (12)              | (13)              |
|---------------------------|------------------|-------------------|-----------------|----------------|----------------|------------------|------------------|----------------|----------------|------------------|----------------|-------------------|-------------------|
| <b>HELE LANDET</b>        | <b>2.658.000</b> | <b>-2.658.000</b> | <b>0</b>        | <b>0</b>       | <b>768.204</b> | <b>1.029.504</b> | <b>1.078.200</b> | <b>102.900</b> | <b>576.600</b> | <b>3.000.000</b> | <b>999.996</b> | <b>87.385.908</b> | <b>94.941.312</b> |
| <b>HOVEDSTADSONRÅDET</b>  | <b>1.181.580</b> | <b>-951.624</b>   | <b>-794.088</b> | <b>-19.236</b> | <b>239.676</b> | <b>321.216</b>   | <b>336.396</b>   | <b>32.088</b>  | <b>221.292</b> | <b>1.074.048</b> | <b>358.008</b> | <b>31.285.680</b> | <b>33.285.036</b> |
| <b>REGION-HOVEDSTADEN</b> | <b>1.085.304</b> | <b>-844.596</b>   | <b>-860.508</b> | <b>-20.016</b> | <b>210.480</b> | <b>295.416</b>   | <b>295.416</b>   | <b>28.188</b>  | <b>196.920</b> | <b>953.280</b>   | <b>317.748</b> | <b>27.767.592</b> | <b>29.411.904</b> |
| 101 København             | 414.672          | -291.432          | -331.716        | -20.328        | 41.508         | 58.220           | 58.220           | 5.556          | 73.620         | 328.932          | 109.644        | 9.581.328         | 10.025.676        |
| 147 Frederiksberg         | 44.220           | -47.388           | 33.960          | -1.788         | 16.248         | 16.248           | 17.016           | 1.620          | 11.148         | 53.484           | 17.832         | 1.558.068         | 1.716.540         |
| 151 Ballerup              | 27.180           | -22.128           | -114.480        | 84             | 6.960          | 9.244            | 9.244            | 936            | 5.220          | 24.984           | 8.328          | 727.644           | 683.820           |
| 163 Brøndby               | 37.476           | -15.960           | -46.332         | 216            | 4.692          | 6.288            | 6.588            | 624            | 3.828          | 18.012           | 6.000          | 524.592           | 546.024           |
| 155 Dragør                | 3.576            | -6.612            | 7.092           | 168            | 2.340          | 3.144            | 3.288            | 312            | 1.512          | 7.464            | 2.484          | 217.260           | 242.028           |
| 157 Gentofte              | 34.404           | -33.924           | -115.836        | 312            | 10.464         | 14.016           | 14.676           | 1.404          | 6.960          | 38.292           | 12.768         | 1.115.316         | 1.098.852         |
| 159 Gladsaxe              | 55.524           | -31.644           | -173.904        | 780            | 8.136          | 10.896           | 11.412           | 1.092          | 7.800          | 35.724           | 11.904         | 1.040.544         | 978.264           |
| 161 Glostrup              | 16.608           | -10.572           | -32.040         | -756           | 3.024          | 4.056            | 4.248            | 408            | 2.568          | 11.928           | 3.972          | 347.592           | 351.036           |
| 163 Herlev                | 19.668           | -13.224           | -13.344         | -1.596         | 3.900          | 5.220            | 5.472            | 516            | 3.276          | 14.928           | 4.980          | 434.820           | 464.616           |
| 165 Albertslund           | 28.760           | -12.576           | -4.092          | 204            | 3.204          | 4.296            | 4.500            | 432            | 2.832          | 14.196           | 4.728          | 413.592           | 458.076           |
| 167 Hvidovre              | 34.488           | -24.432           | -2.904          | -96            | 6.300          | 8.448            | 8.844            | 840            | 6.204          | 27.576           | 9.192          | 803.160           | 877.620           |
| 169 Høje-Taastrup         | 54.252           | -23.160           | -50.844         | 660            | 5.784          | 7.752            | 8.112            | 780            | 5.448          | 26.136           | 8.712          | 761.496           | 805.128           |
| 173 Lyngby-Taarbæk        | 29.100           | -25.596           | -42.864         | -1.680         | 7.896          | 10.584           | 11.088           | 1.056          | 5.256          | 28.884           | 9.624          | 841.404           | 874.752           |
| 175 Rødovre               | 25.356           | -18.744           | 14.952          | 240            | 5.220          | 6.996            | 7.320            | 696            | 4.860          | 21.156           | 7.056          | 616.104           | 694.212           |
| 183 Ishøj                 | 28.092           | -10.524           | 7.848           | 228            | 2.292          | 3.072            | 3.216            | 312            | 2.712          | 11.880           | 3.960          | 346.020           | 399.108           |
| 185 Tambo                 | 28.092           | -19.560           | -16.272         | 624            | 5.424          | 7.272            | 7.608            | 732            | 4.860          | 22.068           | 7.356          | 642.960           | 681.492           |
| 187 Vallensbæk            | 16.740           | -7.668            | 7.320           | 264            | 2.028          | 2.724            | 2.844            | 276            | 2.076          | 8.652            | 2.880          | 251.952           | 280.088           |
| 190 Furesø                | 22.332           | -18.708           | 14.232          | 576            | 6.204          | 8.316            | 8.712            | 828            | 4.536          | 21.120           | 7.044          | 615.240           | 690.432           |
| 201 Allerød               | 6.688            | -11.736           | -2.640          | 228            | 3.576          | 4.800            | 5.028            | 480            | 2.820          | 13.248           | 4.416          | 385.956           | 414.864           |
| 210 Fredensborg           | 23.880           | -18.648           | -26.628         | -264           | 6.096          | 8.172            | 8.556            | 816            | 4.080          | 21.048           | 21.048         | 701.020           | 647.148           |
| 217 Helsingør             | 24.648           | -28.572           | 17.448          | 672            | 10.200         | 13.668           | 14.304           | 1.368          | 5.460          | 32.244           | 10.752         | 939.168           | 1.041.360         |
| 219 Hillerød              | 21.372           | -23.412           | -41.388         | -936           | 6.492          | 8.700            | 9.108            | 864            | 5.124          | 26.412           | 8.808          | 769.536           | 790.680           |
| 223 Hørsholm              | 8.676            | -11.280           | 1.620           | 160            | 4.944          | 6.624            | 6.948            | 660            | 2.112          | 12.720           | 4.236          | 370.656           | 408.096           |
| 230 Rudersdal             | 23.688           | -25.800           | -20.736         | 672            | 9.516          | 12.744           | 13.344           | 1.272          | 5.712          | 29.124           | 9.708          | 846.232           | 907.476           |
| 240 Egedal                | 16.476           | -19.752           | 7.128           | 444            | 5.088          | 6.816            | 7.140            | 684            | 4.752          | 22.296           | 7.428          | 649.908           | 707.808           |
| 260 Frederiksund          | 13.464           | -20.628           | 13.296          | 96             | 6.972          | 9.348            | 9.702            | 936            | 3.804          | 23.292           | 7.764          | 678.312           | 746.448           |
| 260 Halsnæs               | 9.996            | -14.316           | 10.392          | 386            | 5.292          | 7.092            | 7.428            | 708            | 2.448          | 16.164           | 5.388          | 470.556           | 521.844           |
| 270 Gribskov              | 11.688           | -18.672           | 19.968          | 60             | 7.104          | 9.528            | 9.964            | 948            | 2.952          | 21.072           | 7.020          | 613.908           | 685.560           |
| 400 Bornholms Kommune     | 10.860           | -17.928           | 20.256          | 324            | 7.704          | 10.320           | 10.812           | 1.032          | 2.940          | 20.244           | 6.744          | 589.548           | 682.856           |



## Samletabel nr. 2. Kommunal udligning og tilskud mm. 2021

|                        | (1)            | (2)             | (3)            | (4)          | (5)            | (6)            | (7)            | (8)           | (9)           | (10)           | (11)           | (12)              | (13)              |
|------------------------|----------------|-----------------|----------------|--------------|----------------|----------------|----------------|---------------|---------------|----------------|----------------|-------------------|-------------------|
| Kommune                |                |                 |                |              |                |                |                |               |               |                |                |                   |                   |
| <b>REGION SJÆLLAND</b> | <b>313.152</b> | <b>-381.588</b> | <b>274.572</b> | <b>7.224</b> | <b>124.692</b> | <b>167.088</b> | <b>175.008</b> | <b>16.692</b> | <b>74.988</b> | <b>430.680</b> | <b>143.680</b> | <b>12.544.908</b> | <b>13.890.996</b> |
| 253 Greve              | 27.480         | -23.088         | 17.028         | 756          | 6.816          | 9.144          | 9.576          | 912           | 5.400         | 26.052         | 8.688          | 758.916           | 847.630           |
| 259 Køge               | 26.556         | -27.828         | 12.804         | 528          | 7.980          | 10.692         | 11.196         | 1.068         | 6.120         | 31.404         | 10.464         | 914.748           | 1.005.732         |
| 265 Roskilde           | 31.464         | -40.140         | 27.672         | -1.188       | 11.556         | 15.480         | 16.224         | 1.548         | 8.268         | 45.300         | 15.096         | 1.319.640         | 1.450.920         |
| 289 Solrød             | 7.740          | -10.704         | 10.908         | 360          | 2.892          | 3.876          | 4.056          | 384           | 2.772         | 12.072         | 4.020          | 351.720           | 390.096           |
| 306 Odsherred          | 9.300          | -14.988         | 17.688         | 408          | 6.516          | 8.736          | 9.156          | 876           | 2.196         | 16.920         | 5.640          | 492.816           | 555.264           |
| 316 Holbæk             | 27.756         | -32.664         | 32.796         | 1.104        | 9.852          | 13.200         | 13.824         | 1.320         | 6.540         | 36.864         | 12.288         | 1.073.784         | 1.196.664         |
| 320 Faxe               | 10.512         | -16.728         | 10.632         | 564          | 5.316          | 7.128          | 7.464          | 708           | 3.216         | 18.888         | 6.300          | 550.056           | 604.056           |
| 326 Kalundborg         | 17.748         | -21.996         | -55.032        | 708          | 7.644          | 10.248         | 10.728         | 1.020         | 4.032         | 24.828         | 8.280          | 723.060           | 731.268           |
| 329 Ringsted           | 15.084         | -15.924         | 14.016         | 372          | 4.188          | 5.616          | 5.880          | 564           | 3.444         | 17.964         | 5.988          | 523.380           | 580.572           |
| 330 Slagelse           | 38.184         | -36.024         | 37.812         | 156          | 11.388         | 15.252         | 15.984         | 1.524         | 7.248         | 40.668         | 13.560         | 1.184.448         | 1.330.200         |
| 336 Stevns             | 5.880          | -10.416         | 12.156         | 348          | 3.696          | 4.944          | 5.184          | 492           | 1.932         | 11.760         | 3.924          | 342.800           | 382.500           |
| 340 Sorø               | 8.196          | -13.608         | 14.976         | 396          | 4.188          | 5.604          | 5.868          | 564           | 2.712         | 15.360         | 5.124          | 447.420           | 486.800           |
| 350 Lejre              | 8.016          | -12.780         | 6.108          | 300          | 3.960          | 5.304          | 5.556          | 528           | 2.820         | 14.424         | 4.812          | 420.012           | 459.060           |
| 360 Lolland            | 14.460         | -18.564         | 19.848         | 528          | 8.052          | 10.788         | 11.292         | 1.080         | 2.808         | 20.952         | 6.984          | 610.464           | 688.692           |
| 370 Næstved            | 30.072         | -37.848         | 40.764         | 792          | 11.700         | 15.684         | 16.428         | 1.572         | 7.308         | 42.720         | 14.244         | 1.244.232         | 1.387.668         |
| 376 Guldborgsund       | 21.204         | -27.588         | 30.936         | 732          | 10.860         | 14.556         | 15.240         | 1.452         | 4.872         | 31.140         | 10.380         | 907.116           | 1.020.900         |
| 390 Vordingborg        | 13.500         | -20.700         | 23.460         | 360          | 8.088          | 10.836         | 11.352         | 1.080         | 3.300         | 23.364         | 7.788          | 680.496           | 762.924           |

## Samletabel nr. 2. Kommunal udligning og tilskud mm. 2021

| Kommune                  | (1)            | (2)             | (3)            | (4)           | (5)            | (6)            | (7)            | (8)           | (9)            | (10)           | (11)           | (12)              | (13)              |
|--------------------------|----------------|-----------------|----------------|---------------|----------------|----------------|----------------|---------------|----------------|----------------|----------------|-------------------|-------------------|
| <b>REGION SYDDANMARK</b> | <b>515.964</b> | <b>-557.088</b> | <b>200.376</b> | <b>11.280</b> | <b>177.396</b> | <b>237.780</b> | <b>249.000</b> | <b>23.772</b> | <b>114.396</b> | <b>628.776</b> | <b>209.580</b> | <b>18.315.336</b> | <b>20.127.168</b> |
| 410 Middelfart           | 11.736         | -17.760         | 12.024         | 216           | 5.952          | 7.980          | 8.352          | 792           | 3.504          | 20.052         | 6.684          | 584.016           | 643.548           |
| 420 Assens               | 10.608         | -18.600         | 37.632         | 636           | 6.372          | 8.544          | 8.940          | 852           | 3.564          | 21.000         | 6.996          | 611.664           | 698.208           |
| 430 Faaborg-Midtfyn      | 14.700         | -23.472         | 23.052         | 672           | 8.568          | 11.484         | 12.024         | 1.152         | 4.548          | 26.496         | 8.832          | 771.660           | 859.716           |
| 440 Kerteminde           | 8.328          | -10.812         | 8.748          | 360           | 4.092          | 5.484          | 5.748          | 552           | 2.064          | 12.204         | 4.068          | 355.584           | 396.420           |
| 450 Nyborg               | 11.856         | -14.568         | 13.164         | 492           | 5.256          | 7.044          | 7.368          | 708           | 2.712          | 16.440         | 5.484          | 478.956           | 534.912           |
| 461 Odense               | 112.800        | -93.672         | 47.748         | 684           | 23.904         | 32.040         | 33.552         | 3.204         | 20.232         | 105.720        | 35.244         | 3.079.428         | 3.400.884         |
| 479 Svendborg            | 18.396         | -26.532         | 26.572         | 576           | 9.396          | 12.600         | 13.188         | 1.260         | 5.124          | 29.952         | 9.984          | 872.328           | 974.844           |
| 480 Nordfyn              | 9.432          | -13.524         | 11.164         | 432           | 4.548          | 6.096          | 6.384          | 612           | 2.520          | 15.264         | 5.088          | 444.756           | 482.792           |
| 482 Langeland            | 3.252          | -5.676          | 7.044          | 192           | 2.976          | 3.984          | 4.176          | 396           | 684            | 6.408          | 2.136          | 186.768           | 212.340           |
| 492 Ærø                  | 1.248          | -2.688          | 3.492          | 72            | 1.488          | 2.004          | 2.100          | 204           | 312            | 3.036          | 1.008          | 88.392            | 100.668           |
| 510 Haderslev            | 23.604         | -25.260         | 23.532         | 600           | 8.664          | 11.616         | 12.168         | 1.164         | 4.788          | 28.500         | 9.504          | 830.304           | 929.184           |
| 530 Billund              | 13.956         | -12.120         | -130.836       | 300           | 3.840          | 5.136          | 5.388          | 516           | 2.628          | 13.880         | 4.560          | 398.484           | 305.532           |
| 540 Sønderborg           | 38.196         | -33.660         | 17.508         | 828           | 12.396         | 16.620         | 17.400         | 1.656         | 6.192          | 37.992         | 12.660         | 1.106.784         | 1.234.572         |
| 550 Tønder               | 13.056         | -16.944         | 13.332         | 504           | 6.288          | 8.424          | 8.832          | 840           | 3.300          | 19.116         | 6.372          | 557.004           | 620.124           |
| 561 Esbjerg              | 47.064         | -52.488         | 36.192         | 972           | 15.924         | 21.336         | 22.344         | 2.136         | 11.292         | 59.244         | 19.752         | 1.725.564         | 1.909.332         |
| 563 Fanø                 | 1.020          | -1.608          | 2.052          | 60            | 768            | 1.032          | 1.080          | 108           | 288            | 1.812          | 600            | 52.836            | 60.048            |
| 573 Varde                | 16.572         | -22.680         | 17.160         | 384           | 7.740          | 10.380         | 10.872         | 1.032         | 4.860          | 25.596         | 8.532          | 745.596           | 826.044           |
| 575 Vejen                | 16.236         | -19.392         | 14.052         | 624           | 6.216          | 8.340          | 8.736          | 828           | 4.200          | 21.888         | 7.296          | 637.692           | 706.716           |
| 580 Aabenraa             | 21.852         | -26.712         | 14.832         | 432           | 9.144          | 12.252         | 12.828         | 1.224         | 5.268          | 30.144         | 10.444         | 878.148           | 969.456           |
| 607 Fredenicia           | 24.900         | -23.424         | -37.536        | 588           | 7.236          | 9.696          | 10.152         | 972           | 4.728          | 26.436         | 8.808          | 770.064           | 802.620           |
| 621 Kolding              | 43.356         | -42.492         | 10.248         | 456           | 11.844         | 15.876         | 16.620         | 1.584         | 9.348          | 47.964         | 15.984         | 1.397.184         | 1.527.972         |
| 630 Vejle                | 53.796         | -53.004         | 27.180         | 1.200         | 14.784         | 19.812         | 20.748         | 1.980         | 12.240         | 59.832         | 19.944         | 1.742.724         | 1.921.236         |

## Samletabel nr. 2. Kommunal udligning og tilskud mm. 2021

| Kommune                   | (1)            | (2)             | (3)            | (4)           | (5)            | (6)            | (7)            | (8)           | (9)            | (10)           | (11)           | (12)              | (13)              |
|---------------------------|----------------|-----------------|----------------|---------------|----------------|----------------|----------------|---------------|----------------|----------------|----------------|-------------------|-------------------|
| <b>REGION MIDTJYLLAND</b> | <b>539.532</b> | <b>-606.216</b> | <b>239.472</b> | <b>-3.000</b> | <b>169.812</b> | <b>227.544</b> | <b>238.332</b> | <b>22.752</b> | <b>135.060</b> | <b>684.168</b> | <b>228.072</b> | <b>19.929.204</b> | <b>21.804.732</b> |
| 615 Horsens               | 39.168         | -41.736         | 10.524         | 972           | 11.100         | 14.880         | 15.588         | 1.488         | 9.756          | 47.112         | 15.708         | 1.372.188         | 1.496.748         |
| 657 Herning               | 37.584         | -40.656         | 5.640          | -2.316        | 11.712         | 15.696         | 16.428         | 1.572         | 9.120          | 45.876         | 15.288         | 1.336.440         | 1.452.384         |
| 661 Holstebro             | 23.712         | -26.724         | 14.796         | 144           | 8.124          | 10.896         | 11.412         | 1.092         | 6.276          | 30.156         | 10.056         | 878.412           | 968.352           |
| 665 Lemvig                | 5.688          | -8.892          | 600            | 264           | 3.480          | 4.856          | 4.884          | 468           | 1.572          | 10.044         | 3.348          | 292.440           | 318.552           |
| 671 Struer                | 8.256          | -9.516          | 10.140         | 324           | 3.612          | 4.848          | 5.076          | 480           | 1.692          | 10.740         | 3.576          | 312.044           | 352.044           |
| 706 Sydjylland            | 11.532         | -19.644         | 15.852         | 492           | 7.008          | 9.396          | 9.840          | 936           | 3.864          | 22.176         | 7.392          | 645.900           | 714.744           |
| 707 Norddjurs             | 10.188         | -16.812         | 14.136         | 372           | 6.216          | 8.328          | 8.724          | 828           | 2.880          | 18.972         | 6.324          | 552.896           | 612.852           |
| 710 Favrskov              | 14.124         | -22.080         | 17.952         | 588           | 5.928          | 7.932          | 8.316          | 792           | 5.280          | 24.912         | 8.304          | 725.736           | 797.784           |
| 727 Odder                 | 7.572          | -10.452         | 10.728         | 360           | 3.552          | 4.752          | 4.980          | 480           | 2.184          | 11.796         | 3.936          | 343.692           | 383.560           |
| 730 Randers               | 33.528         | -44.556         | 37.560         | 852           | 13.428         | 18.000         | 18.852         | 1.800         | 9.396          | 50.280         | 16.764         | 1.464.692         | 1.620.576         |
| 740 Silkeborg             | 30.480         | -43.104         | 22.524         | 1.104         | 12.216         | 16.368         | 17.136         | 1.632         | 10.248         | 48.648         | 16.212         | 1.417.044         | 1.550.508         |
| 741 Samsø                 | 780            | -1.668          | 1.716          | 48            | 876            | 1.164          | 1.224          | 120           | 252            | 1.884          | 624            | 54.828            | 61.848            |
| 746 Hedenborg             | 18.840         | -28.812         | 17.604         | 912           | 7.248          | 9.708          | 10.164         | 972           | 8.100          | 32.520         | 10.836         | 947.340           | 1.035.432         |
| 751 Aarhus                | 192.696        | -160.848        | 49.044         | -8.964        | 33.852         | 45.372         | 47.520         | 4.536         | 37.488         | 181.548        | 60.516         | 5.288.124         | 5.770.884         |
| 756 Ikast-Brande          | 18.780         | -18.852         | -40.308        | 600           | 5.604          | 7.500          | 7.860          | 756           | 4.080          | 21.276         | 7.092          | 619.716           | 634.104           |
| 760 Ringkøbing-Skjern     | 21.060         | -25.668         | 2.256          | 648           | 8.688          | 11.652         | 12.204         | 1.164         | 5.304          | 28.968         | 9.660          | 843.732           | 919.668           |
| 766 Hedensted             | 13.248         | -21.264         | 4.740          | 588           | 6.456          | 8.652          | 9.060          | 864           | 4.380          | 23.988         | 8.004          | 698.928           | 757.644           |
| 779 Skive                 | 14.868         | -20.760         | 15.144         | 492           | 7.452          | 9.984          | 10.464         | 996           | 3.756          | 23.424         | 7.812          | 682.380           | 756.012           |
| 791 Viborg                | 37.428         | -44.172         | 28.824         | -480          | 13.260         | 17.760         | 18.600         | 1.776         | 9.432          | 49.848         | 16.620         | 1.452.120         | 1.601.016         |
| <b>REGION NORDJYLLAND</b> | <b>204.048</b> | <b>-268.512</b> | <b>146.088</b> | <b>4.512</b>  | <b>85.824</b>  | <b>114.996</b> | <b>120.444</b> | <b>11.496</b> | <b>55.236</b>  | <b>303.096</b> | <b>101.016</b> | <b>8.826.268</b>  | <b>9.706.512</b>  |
| 773 Morsø                 | 6.912          | -9.168          | 3.732          | 288           | 3.624          | 4.848          | 5.076          | 1.692         | 10.356         | 34.560         | 3.456          | 301.572           | 332.868           |
| 787 Thisted               | 14.928         | -19.692         | 9.420          | 468           | 6.888          | 9.240          | 9.672          | 924           | 4.092          | 22.224         | 7.404          | 647.280           | 712.848           |
| 810 Brønderslev           | 12.996         | -16.524         | 16.740         | 360           | 5.532          | 7.404          | 7.764          | 744           | 3.732          | 18.660         | 6.216          | 543.432           | 607.056           |
| 813 Frederikshavn         | 18.504         | -27.060         | 20.040         | 516           | 10.692         | 14.328         | 15.000         | 1.428         | 4.764          | 30.540         | 10.176         | 889.668           | 988.596           |
| 820 Vesthimmerland        | 12.816         | -16.644         | 14.424         | 564           | 5.928          | 7.932          | 8.316          | 792           | 3.228          | 18.792         | 6.264          | 547.392           | 609.804           |
| 825 Læsø                  | 132            | -804            | 924            | 24            | 468            | 636            | 660            | 60            | 84             | 912            | 300            | 26.508            | 29.904            |
| 840 Rebild                | 8.448          | -13.788         | 12.540         | 468           | 3.924          | 5.268          | 5.508          | 528           | 3.600          | 15.564         | 5.184          | 453.396           | 500.640           |
| 846 Mariagerfjord         | 13.020         | -18.984         | 10.032         | 480           | 6.456          | 8.652          | 9.060          | 864           | 3.600          | 21.432         | 7.140          | 624.192           | 685.944           |
| 849 Jammerbugt            | 11.136         | -17.400         | 18.864         | 540           | 6.060          | 8.112          | 8.496          | 816           | 3.612          | 19.644         | 6.552          | 572.220           | 638.652           |
| 851 Aalborg               | 81.540         | -99.240         | 24.648         | 432           | 25.968         | 34.800         | 36.540         | 3.612         | 21.060         | 112.008        | 37.332         | 3.262.500         | 3.540.984         |
| 860 Hjørring              | 23.616         | -29.208         | 14.724         | 372           | 10.284         | 13.776         | 14.436         | 1.380         | 5.772          | 32.964         | 10.992         | 960.108           | 1.059.216         |

## Samletabel nr. 3. Kommunal udligning og tilskud mm. 2021

| Kommune                   | (1)              | (2)            | (3)             | (4)            | (5)           | (6)            | (7)            | (8)           | (9)           | (10)       | (11)           | (12)          | (13)           | (14)             |
|---------------------------|------------------|----------------|-----------------|----------------|---------------|----------------|----------------|---------------|---------------|------------|----------------|---------------|----------------|------------------|
| <b>HELE LANDET</b>        | <b>1.522.500</b> | <b>613.704</b> | <b>-366.996</b> | <b>101.496</b> | <b>91.404</b> | <b>120.504</b> | <b>201.600</b> | <b>39.000</b> | <b>91.800</b> | <b>936</b> | <b>323.196</b> | <b>78.132</b> | <b>-78.132</b> | <b>2.739.144</b> |
| <b>HOVEDSTADSONRÅDET</b>  | <b>0</b>         | <b>613.704</b> | <b>-366.996</b> | <b>49.740</b>  | <b>40.620</b> | <b>0</b>       | <b>0</b>       | <b>0</b>      | <b>0</b>      | <b>0</b>   | <b>0</b>       | <b>78.132</b> | <b>-78.132</b> | <b>337.068</b>   |
| <b>REGION-HOVEDSTADEN</b> | <b>68.484</b>    | <b>506.088</b> | <b>-342.948</b> | <b>49.740</b>  | <b>35.544</b> | <b>0</b>       | <b>51.204</b>  | <b>0</b>      | <b>0</b>      | <b>0</b>   | <b>14.700</b>  | <b>78.132</b> | <b>-68.376</b> | <b>392.568</b>   |
| 101 København             | 0                | 0              | -51.372         | 25.380         | 25.392        | 0              | 0              | 0             | 0             | 0          | 0              | 0             | -21.228        | -15.000          |
| 147 Frederiksberg         | 0                | 0              | -10.660         | 0              | 0             | 0              | 0              | 0             | 0             | 0          | 0              | 0             | -4.320         | 20.724           |
| 151 Ballerup              | 0                | 26.688         | -4.248          | 0              | 0             | 0              | 0              | 0             | 0             | 0          | 0              | 0             | -1.716         | 53.988           |
| 163 Brøndby               | 0                | 57.708         | -2.652          | 0              | 0             | 0              | 0              | 0             | 0             | 0          | 0              | 0             | -1.068         | 0                |
| 155 Dragør                | 0                | 0              | -1.944          | 0              | 0             | 0              | 0              | 0             | 0             | 0          | 0              | 0             | -648           | -2.592           |
| 157 Gentofte              | 0                | 0              | -98.892         | 0              | 0             | 0              | 0              | 0             | 0             | 0          | 0              | 0             | -4.716         | -103.608         |
| 159 Gladsaxe              | 0                | 0              | -6.276          | 0              | 0             | 0              | 0              | 0             | 0             | 0          | 0              | 0             | -2.532         | -8.808           |
| 161 Glostrup              | 0                | 12.744         | -1.932          | 4.056          | 0             | 0              | 0              | 0             | 0             | 0          | 0              | 0             | -780           | 14.088           |
| 163 Herlev                | 0                | 31.896         | -2.388          | 0              | 0             | 0              | 0              | 0             | 0             | 0          | 0              | 0             | -972           | 28.536           |
| 165 Albertslund           | 0                | 30.336         | -2.064          | 0              | 0             | 0              | 0              | 0             | 0             | 0          | 0              | 0             | -840           | 27.432           |
| 167 Hvidovre              | 0                | 58.908         | -4.332          | 0              | 0             | 0              | 0              | 0             | 0             | 0          | 0              | 0             | -1.776         | 52.800           |
| 169 Høje-Taastrup         | 0                | 55.848         | -3.972          | 0              | 5.076         | 0              | 0              | 0             | 0             | 0          | 0              | 0             | -1.584         | 55.368           |
| 173 Lyngby-Taarbæk        | 0                | 0              | -20.112         | 0              | 0             | 0              | 0              | 0             | 0             | 0          | 0              | 0             | -2.700         | -22.812          |
| 175 Rødovre               | 0                | 45.180         | -3.192          | 0              | 0             | 0              | 0              | 0             | 0             | 0          | 0              | 0             | -1.308         | 40.680           |
| 183 Ishøj                 | 0                | 38.064         | -1.584          | 0              | 0             | 0              | 0              | 0             | 0             | 0          | 0              | 0             | -648           | 35.832           |
| 185 Tårnby                | 0                | 47.160         | -3.672          | 10.152         | 0             | 0              | 0              | 0             | 0             | 0          | 0              | 0             | -1.488         | 52.152           |
| 187 Vallsensbæk           | 0                | 0              | -1.404          | 0              | 0             | 0              | 0              | 0             | 0             | 0          | 0              | 0             | -588           | -1.992           |
| 190 Furesø                | 0                | 0              | -4.560          | 0              | 0             | 0              | 0              | 0             | 0             | 0          | 0              | 78.132        | -1.860         | 71.172           |
| 201 Allerød               | 0                | 0              | -2.784          | 0              | 0             | 0              | 0              | 0             | 0             | 0          | 0              | 0             | -1.128         | -3.912           |
| 210 Fredensborg           | 0                | 0              | -4.032          | 0              | 0             | 0              | 0              | 0             | 0             | 0          | 0              | 0             | -1.632         | -5.664           |
| 217 Helsingør             | 0                | 0              | -5.796          | 10.152         | 5.076         | 0              | 0              | 0             | 0             | 0          | 0              | 0             | -2.364         | 7.068            |
| 219 Hillerød              | 0                | 0              | -4.752          | 0              | 0             | 0              | 0              | 0             | 0             | 0          | 0              | 0             | -1.932         | -6.684           |
| 223 Hørsholm              | 0                | 0              | -23.920         | 0              | 0             | 0              | 0              | 0             | 0             | 0          | 0              | 0             | -1.452         | -27.372          |
| 230 Rudersdal             | 0                | 0              | -60.132         | 0              | 0             | 0              | 0              | 0             | 0             | 0          | 0              | 0             | -3.324         | -63.456          |
| 240 Egedal                | 0                | 0              | -4.068          | 0              | 0             | 0              | 0              | 0             | 0             | 0          | 0              | 0             | -1.644         | -5.712           |
| 250 Fredrikssund          | 0                | 49.752         | -3.928          | 0              | 0             | 0              | 0              | 0             | 0             | 0          | 0              | 0             | -1.548         | 44.376           |
| 260 Halsnæs               | 0                | 51.604         | -2.608          | 0              | 0             | 0              | 0              | 0             | 0             | 0          | 0              | 0             | -1.020         | 48.276           |
| 270 Gribskov              | 0                | 0              | -3.852          | 0              | 0             | 0              | 0              | 0             | 0             | 0          | 0              | 0             | -1.560         | -5.412           |
| 400 Bornholms Kommune     | 68.484           | 0              | 0               | 0              | 0             | 0              | 51.204         | 0             | 0             | 0          | 14.700         | 0             | 0              | 134.388          |

Samletabel nr. 3. Kommunal udligning og tilskud mm. 2021

| Kommune                 | (1)                                     | (2)                                     | (3)                                    | (4)                                | (5)  | (6)                                 | (7)   | (8)   | (9)                                       | (10)  | (11)                                       | (12)                       | (13)                                    | (14)                       |
|-------------------------|---|---|--|------------------------------------|--|-------------------------------------|---|---|---|---|--|----------------------------|---|----------------------------|
|                         | Tilskud til udsatte yder- og ø-kommuner | Tilskud til udsatte hovedstads-kommuner | Bidrag til udsatte hovedstads-kommuner | Tilskud vedr. grænse-nære kommuner | Tilskud vedr. høj krimi-nettet i visse bolig-områder | Tilskud til kommuner med mindre øer | Tilskud til kommuner på øer uden fast forbindelse | Tilskud til nedsat færdige- og gods-transport | Tilskud til nedsat færdige- og passagerer | Tilskud til vanskeligt stillede lederkommuner | Tilskud til kommuner med vanskelige vilkår | Tilskud til Furesø Kommune | Bidrag vedr. tilskud til Furesø Kommune | Tilskud og udligning i alt |
| <b>REGION S/JELLAND</b> | <b>262.440</b>                          | <b>107.616</b>                          | <b>-24.048</b>                         | <b>0</b>                           | <b>15.228</b>  | <b>54.516</b>                       | <b>0</b>  | <b>6.324</b>                                  | <b>10.896</b>                             | <b>0</b>                                      | <b>68.496</b>                              | <b>0</b>                   | <b>-9.756</b>                           | <b>491.712</b>             |
| 253 Greve               | 0                                       | 0                                       | -4.596                                 | 0                                  | 0  | 0                                   | 0   | 0   | 0   | 0   | 0  | 0                          | 0                                       | -6.456                     |
| 259 Køge                | 0                                       | 67.092                                  | -4.908                                 | 0                                  | 5.076  | 0                                   | 0   | 0   | 0   | 0   | 0  | 0                          | -2.004                                  | 65.256                     |
| 265 Roskilde            | 0                                       | 0                                       | -8.124                                 | 0                                  | 0  | 0                                   | 0   | 0   | 0   | 0   | 0  | 0                          | -3.288                                  | -11.412                    |
| 289 Solrød              | 0                                       | 0                                       | -2.184                                 | 0                                  | 0  | 0                                   | 0   | 0   | 0   | 0   | 0  | 0                          | -888                                    | -3.072                     |
| 306 Odsherred           | 0                                       | 0                                       | 0                                      | 0                                  | 0  | 0                                   | 0   | 0   | 0   | 0   | 0  | 0                          | 0                                       | 0                          |
| 316 Holbæk              | 0                                       | 0                                       | 0                                      | 0                                  | 0  | 9.384                               | 0   | 996   | 0   | 0   | 0  | 0                          | 0                                       | 16.800                     |
| 320 Faxe                | 15.972                                  | 0                                       | 0                                      | 0                                  | 0  | 0                                   | 0   | 0   | 0   | 0   | 13.716                                     | 0                          | 0                                       | 29.688                     |
| 326 Kalundborg          | 41.988                                  | 0                                       | 0                                      | 0                                  | 0  | 11.916                              | 0   | 1.812   | 1.200                                     | 0   | 0  | 0                          | 0                                       | 56.916                     |
| 329 Ringsted            | 0                                       | 0                                       | 0                                      | 0                                  | 0  | 0                                   | 0   | 0   | 0   | 0   | 0  | 0                          | 0                                       | 0                          |
| 330 Slagelse            | 0                                       | 0                                       | 0                                      | 0                                  | 10.152   | 12.252                              | 0   | 1.212   | 1.368                                     | 0   | 0  | 0                          | 0                                       | 24.984                     |
| 336 Stevns              | 0                                       | 25.128                                  | -1.788                                 | 0                                  | 0  | 0                                   | 0   | 0   | 0   | 0   | 0  | 0                          | -744                                    | 22.596                     |
| 340 Sorø                | 12.996                                  | 0                                       | 0                                      | 0                                  | 0  | 0                                   | 0   | 0   | 0   | 0   | 0  | 0                          | 0                                       | 12.996                     |
| 350 Lejre               | 0                                       | 15.396                                  | -2.448                                 | 0                                  | 0  | 0                                   | 0   | 0   | 0   | 0   | 0  | 0                          | -972                                    | 11.976                     |
| 360 Lolland             | 53.184                                  | 0                                       | 0                                      | 0                                  | 0  | 20.964                              | 0   | 2.304   | 1.908                                     | 0   | 15.216                                     | 0                          | 0                                       | 93.576                     |
| 370 Næstved             | 0                                       | 0                                       | 0                                      | 0                                  | 0  | 0                                   | 0   | 0   | 0   | 0   | 0  | 0                          | 0                                       | 0                          |
| 376 Guldborgsund        | 79.020                                  | 0                                       | 0                                      | 0                                  | 0  | 0                                   | 0   | 0   | 0   | 0   | 22.608                                     | 0                          | 0                                       | 101.628                    |
| 390 Vordingborg         | 59.280                                  | 0                                       | 0                                      | 0                                  | 0  | 0                                   | 0   | 0   | 0   | 0   | 16.956                                     | 0                          | 0                                       | 76.236                     |

Samletabel nr. 3. Kommunal udligning og tilskud mm. 2021

| Kommune                  | (1)            | (2)      | (3)      | (4)           | (5)           | (6)           | (7)           | (8)           | (9)           | (10)       | (11)          | (12)     | (13)     | (14)           |
|--------------------------|----------------|----------|----------|---------------|---------------|---------------|---------------|---------------|---------------|------------|---------------|----------|----------|----------------|
| <b>REGION SYDDANMARK</b> | <b>599.268</b> | <b>0</b> | <b>0</b> | <b>51.756</b> | <b>25.392</b> | <b>29.112</b> | <b>51.504</b> | <b>17.208</b> | <b>48.924</b> | <b>936</b> | <b>88.200</b> | <b>0</b> | <b>0</b> | <b>912.300</b> |
| 410 Middelfart           | 0              | 0        | 0        | 0             | 0             | 0             | 0             | 0             | 0             | 0          | 0             | 0        | 0        | 0              |
| 420 Assens               | 35.520         | 0        | 0        | 0             | 0             | 2.460         | 0             | 612           | 364           | 0          | 15.240        | 0        | 0        | 54.216         |
| 430 Faaborg-Midtfyn      | 67.224         | 0        | 0        | 0             | 0             | 7.200         | 0             | 888           | 1.800         | 0          | 19.236        | 0        | 0        | 96.348         |
| 440 Kerteminde           | 20.652         | 0        | 0        | 0             | 0             | 0             | 0             | 0             | 0             | 0          | 0             | 0        | 0        | 20.652         |
| 450 Nyborg               | 41.724         | 0        | 0        | 0             | 0             | 0             | 0             | 0             | 0             | 0          | 0             | 0        | 0        | 41.724         |
| 461 Odense               | 0              | 0        | 0        | 15.240        | 0             | 0             | 0             | 0             | 0             | 0          | 0             | 0        | 0        | 15.240         |
| 479 Svendborg            | 75.996         | 0        | 0        | 0             | 7.608         | 0             | 0             | 228           | 324           | 0          | 0             | 0        | 0        | 84.156         |
| 480 Nørdfyn              | 38.748         | 0        | 0        | 0             | 0             | 0             | 0             | 0             | 0             | 0          | 11.088        | 0        | 0        | 49.836         |
| 482 Langeland            | 27.120         | 0        | 0        | 0             | 0             | 4.152         | 0             | 552           | 324           | 0          | 4.656         | 0        | 0        | 36.804         |
| 492 Ærø                  | 12.828         | 0        | 0        | 0             | 0             | 1.128         | 51.504        | 9.048         | 20.604        | 0          | 2.208         | 0        | 0        | 97.320         |
| 510 Haderslev            | 72.336         | 0        | 0        | 0             | 4.020         | 0             | 0             | 312           | 1.044         | 0          | 0             | 0        | 0        | 77.712         |
| 530 Billund              | 0              | 0        | 0        | 0             | 0             | 0             | 0             | 0             | 0             | 0          | 0             | 0        | 0        | 0              |
| 540 Sønderborg           | 64.284         | 0        | 0        | 17.256        | 0             | 0             | 0             | 0             | 0             | 0          | 0             | 0        | 0        | 81.540         |
| 550 Tønder               | 48.528         | 0        | 0        | 9.132         | 0             | 0             | 0             | 0             | 0             | 0          | 13.884        | 0        | 0        | 71.544         |
| 561 Esbjerg              | 0              | 0        | 0        | 5.076         | 432           | 0             | 0             | 96            | 0             | 0          | 0             | 0        | 0        | 5.604          |
| 563 Fanø                 | 0              | 0        | 0        | 0             | 0             | 0             | 0             | 5.292         | 24.228        | 0          | 0             | 0        | 0        | 29.520         |
| 573 Vardø                | 43.308         | 0        | 0        | 0             | 0             | 0             | 0             | 0             | 0             | 0          | 0             | 0        | 0        | 43.308         |
| 575 Vejen                | 0              | 0        | 0        | 0             | 0             | 0             | 0             | 0             | 0             | 0          | 0             | 0        | 0        | 0              |
| 580 Aabenraa             | 51.000         | 0        | 0        | 25.368        | 0             | 2.112         | 0             | 180           | 216           | 936        | 21.888        | 0        | 0        | 101.700        |
| 607 Fredenicia           | 0              | 0        | 0        | 0             | 0             | 0             | 0             | 0             | 0             | 0          | 0             | 0        | 0        | 0              |
| 621 Kolding              | 0              | 0        | 0        | 0             | 5.076         | 0             | 0             | 0             | 0             | 0          | 0             | 0        | 0        | 5.076          |
| 630 Vejle                | 0              | 0        | 0        | 0             | 0             | 0             | 0             | 0             | 0             | 0          | 0             | 0        | 0        | 0              |

Samletabel nr. 3. Kommunal udligning og tilskud mm. 2021

| Kommune                   | (1)                                     | (2)                                     | (3)                                    | (4)                                | (5)  | (6)                                 | (7)  | (8)  | (9)  | (10)                                       | (11)  | (12)                        | (13)                                    | (14)                      |
|---------------------------|---|---|--|------------------------------------|--|-------------------------------------|--|--|--|--|---|-----------------------------|---|---------------------------|
|                           | Tilskud til udsatte yder- og ø-kommuner | Tilskud til udsatte hovedstads-kommuner | Bidrag til udsatte hovedstads-kommuner | Tilskud vedr. grænse-nære kommuner | Tilskud vedr. høj krimi-nallet bolig-områder | Tilskud til kommuner med mindre øer | Tilskud til kommuner på øer uden fast forbin-delse | Tilskud til nedsat fægtakst for gods-transport | Tilskud til nedsat fægtakst for passagerer | Tilskud til vanske-ligt stillede kom-muner | Tilskud til kommuner med vanske-lige vilkår | Tilskud til Furesø Kom-mune | Bidrag vedr tilskud til Furesø Kom-mune | Tilskud og udligning ialt |
| <b>REGION MIDTJYLLAND</b> | <b>218.616</b>                          | <b>0</b>                                | <b>0</b>                               | <b>15.240</b>                      | <b>34.692</b>                                | <b>52.788</b>                       | <b>12.264</b>                                      | <b>23.304</b>                                  | <b>0</b>                                   | <b>38.560</b>                              | <b>0</b>                                    | <b>0</b>                    | <b>0</b>                                | <b>395.484</b>            |
| 615 Horsens               | 0                                       | 0                                       | 0                                      | 0                                  | 9.660  | 0                                   | 576  | 408  | 0  | 0  | 0   | 0                           | 0                                       | 10.644                    |
| 657 Herning               | 0                                       | 0                                       | 0                                      | 0                                  | 0  | 0                                   | 0  | 0  | 0  | 0  | 0   | 0                           | 0                                       | 0                         |
| 661 Holstebro             | 0                                       | 0                                       | 0                                      | 0                                  | 0  | 0                                   | 0  | 0  | 0  | 0  | 0   | 0                           | 0                                       | 0                         |
| 665 Lemvig                | 16.980                                  | 0                                       | 0                                      | 0                                  | 0  | 0                                   | 0  | 0  | 0  | 0  | 0   | 0                           | 0                                       | 16.980                    |
| 671 Struer                | 27.252                                  | 0                                       | 0                                      | 0                                  | 3.888  | 0                                   | 252  | 1.068  | 0  | 7.800                                      | 0   | 0                           | 0                                       | 40.260                    |
| 706 Syddjurs              | 37.512                                  | 0                                       | 0                                      | 0                                  | 0  | 0                                   | 2.068  | 1.848  | 0  | 13.776                                     | 0   | 0                           | 0                                       | 37.512                    |
| 707 Norddjurs             | 48.144                                  | 0                                       | 0                                      | 0                                  | 7.860  | 0                                   | 0  | 0  | 0  | 0  | 0   | 0                           | 0                                       | 73.716                    |
| 710 Favrskov              | 0                                       | 0                                       | 0                                      | 0                                  | 0  | 0                                   | 0  | 0  | 0  | 0  | 0   | 0                           | 0                                       | 0                         |
| 727 Odder                 | 0                                       | 0                                       | 0                                      | 0                                  | 3.336  | 0                                   | 636  | 1.044  | 0  | 0  | 0   | 0                           | 0                                       | 5.016                     |
| 730 Randers               | 0                                       | 0                                       | 0                                      | 0                                  | 0  | 0                                   | 0  | 0  | 0  | 0  | 0   | 0                           | 0                                       | 0                         |
| 740 Silkeborg             | 0                                       | 0                                       | 0                                      | 0                                  | 0  | 0                                   | 0  | 0  | 0  | 0  | 0   | 0                           | 0                                       | 0                         |
| 741 Samsø                 | 4.776                                   | 0                                       | 0                                      | 0                                  | 0  | 52.788                              | 7.632  | 16.632   | 0  | 0  | 0   | 0                           | 0                                       | 81.828                    |
| 746 Skanderborg           | 0                                       | 0                                       | 0                                      | 0                                  | 0  | 0                                   | 0  | 0  | 0  | 0  | 0   | 0                           | 0                                       | 0                         |
| 751 Aarhus                | 0                                       | 0                                       | 0                                      | 15.240                             | 0  | 0                                   | 0  | 0  | 0  | 0  | 0   | 0                           | 0                                       | 15.240                    |
| 756 Ikast-Brande          | 0                                       | 0                                       | 0                                      | 0                                  | 0  | 0                                   | 0  | 0  | 0  | 0  | 0   | 0                           | 0                                       | 0                         |
| 760 Ringkøbing-Skjern     | 24.504                                  | 0                                       | 0                                      | 0                                  | 0  | 0                                   | 0  | 0  | 0  | 0  | 0   | 0                           | 0                                       | 24.504                    |
| 766 Hedensted             | 0                                       | 0                                       | 0                                      | 0                                  | 2.808  | 0                                   | 144  | 564  | 0  | 0  | 0   | 0                           | 0                                       | 3.516                     |
| 779 Skive                 | 59.448                                  | 0                                       | 0                                      | 0                                  | 7.140  | 0                                   | 936  | 1.740  | 0  | 17.004                                     | 0   | 0                           | 0                                       | 86.288                    |
| 791 Viborg                | 0                                       | 0                                       | 0                                      | 0                                  | 0  | 0                                   | 0  | 0  | 0  | 0  | 0   | 0                           | 0                                       | 0                         |
| <b>REGION NORDJYLLAND</b> | <b>373.692</b>                          | <b>0</b>                                | <b>0</b>                               | <b>0</b>                           | <b>2.184</b>                                 | <b>46.104</b>                       | <b>3.204</b>                                       | <b>8.676</b>                                   | <b>0</b>                                   | <b>113.220</b>                             | <b>0</b>                                    | <b>0</b>                    | <b>0</b>                                | <b>547.080</b>            |
| 773 Morsø                 | 26.268                                  | 0                                       | 0                                      | 0                                  | 0  | 0                                   | 0  | 0  | 0  | 7.512                                      | 0   | 0                           | 0                                       | 33.780                    |
| 787 Thisted               | 37.596                                  | 0                                       | 0                                      | 0                                  | 0  | 0                                   | 0  | 0  | 0  | 16.128                                     | 0   | 0                           | 0                                       | 53.724                    |
| 810 Brønderslev           | 47.340                                  | 0                                       | 0                                      | 0                                  | 0  | 0                                   | 0  | 0  | 0  | 47.340                                     | 0   | 0                           | 0                                       | 94.680                    |
| 813 Frederikshavn         | 77.508                                  | 0                                       | 0                                      | 0                                  | 0  | 0                                   | 0  | 0  | 0  | 22.176                                     | 0   | 0                           | 0                                       | 99.684                    |
| 820 Vesthimmerland        | 47.688                                  | 0                                       | 0                                      | 0                                  | 0  | 0                                   | 0  | 0  | 0  | 13.644                                     | 0   | 0                           | 0                                       | 61.332                    |
| 825 Læsø                  | 2.304                                   | 0                                       | 0                                      | 0                                  | 46.104                                       | 0                                   | 3.048  | 8.556  | 0  | 0  | 0   | 0                           | 0                                       | 60.012                    |
| 840 Rebild                | 0                                       | 0                                       | 0                                      | 0                                  | 0  | 0                                   | 0  | 0  | 0  | 0  | 0   | 0                           | 0                                       | 0                         |
| 846 Mariagerfjord         | 18.120                                  | 0                                       | 0                                      | 0                                  | 0  | 0                                   | 0  | 0  | 0  | 15.564                                     | 0   | 0                           | 0                                       | 33.684                    |
| 849 Jammerbugt            | 33.228                                  | 0                                       | 0                                      | 0                                  | 0  | 0                                   | 0  | 0  | 0  | 14.268                                     | 0   | 0                           | 0                                       | 47.496                    |
| 851 Aalborg               | 0                                       | 0                                       | 0                                      | 0                                  | 2.184  | 0                                   | 156  | 120  | 0  | 0  | 0   | 0                           | 0                                       | 2.460                     |
| 860 Hjørring              | 83.640                                  | 0                                       | 0                                      | 0                                  | 0  | 0                                   | 0  | 0  | 0  | 23.928                                     | 0   | 0                           | 0                                       | 107.568                   |

### Samletabel nr. 4. Kommunal udligning og tilskud mm. 2021

| Kommune                   | (1)           | (2)           | (3)          | (4)            | (5)            | (6)              | (7)              | (8)             | (9)            | (10)             |
|---------------------------|---------------|---------------|--------------|----------------|----------------|------------------|------------------|-----------------|----------------|------------------|
| <b>HELE LANDET</b>        | <b>14.568</b> | <b>55.080</b> | <b>5.580</b> | <b>-34.692</b> | <b>-34.272</b> | <b>3.500.004</b> | <b>1.123.548</b> | <b>-231.072</b> | <b>231.072</b> | <b>4.629.816</b> |
| <b>HOVEDSTADSDOMRÅDET</b> | <b>6.000</b>  | <b>8.436</b>  | <b>1.632</b> | <b>-11.112</b> | <b>-1.260</b>  | <b>689.784</b>   | <b>316.068</b>   | <b>689.628</b>  | <b>82.728</b>  | <b>1.781.904</b> |
| <b>REGION HOVEDSTADEN</b> | <b>6.000</b>  | <b>8.436</b>  | <b>1.632</b> | <b>-11.688</b> | <b>0</b>       | <b>638.412</b>   | <b>256.140</b>   | <b>598.332</b>  | <b>73.428</b>  | <b>1.570.692</b> |
| 101 København             | 0             | 0             | 0            | 0              | 0              | 164.460          | 339.228          | 0               | 25.332         | 529.020          |
| 147 Frederiksberg         | 0             | 0             | 0            | 0              | 0              | 26.748           | 0                | 0               | 4.116          | 30.864           |
| 151 Ballerup              | 0             | 0             | 0            | 0              | 0              | 26.196           | 34.560           | 0               | 1.920          | 62.676           |
| 163 Brøndby               | 0             | 0             | 0            | 0              | 0              | 32.364           | 19.044           | 0               | 1.392          | 52.800           |
| 155 Dragør                | 0             | 0             | 0            | 0              | 0              | 3.732            | 252              | 0               | 576            | 4.560            |
| 157 Gentofte              | 0             | 0             | 0            | 0              | 0              | 19.140           | 0                | 131.184         | 2.952          | 153.276          |
| 159 Gladsaxe              | 3.516         | 7.836         | 0            | 0              | 0              | 17.856           | 0                | 9.096           | 2.748          | 41.052           |
| 161 Glostrup              | 0             | 0             | 0            | 0              | 0              | 12.516           | 0                | 1.908           | 924            | 15.348           |
| 163 Herlev                | 0             | 0             | 0            | 0              | 0              | 15.648           | 13.704           | -5.064          | 1.152          | 25.440           |
| 165 Albertslund           | 0             | 0             | 0            | 0              | 0              | 25.512           | 35.868           | 0               | 1.092          | 62.472           |
| 167 Hvidovre              | 0             | 0             | 0            | 0              | 0              | 28.908           | 15.552           | 0               | 2.124          | 46.584           |
| 169 Høje-Taastrup         | 0             | 0             | 0            | 0              | 0              | 27.408           | 0                | 0               | 2.016          | 29.424           |
| 173 Lyngby-Taarbæk        | 0             | 0             | 0            | 0              | 0              | 14.448           | 0                | 0               | 2.220          | 16.668           |
| 175 Rødovre               | 0             | 0             | 0            | 0              | 0              | 22.176           | 13.332           | 0               | 1.632          | 37.140           |
| 183 Ishøj                 | 0             | 0             | 0            | 0              | 0              | 21.348           | 0                | -12.528         | 912            | 9.732            |
| 185 Tambo                 | 0             | 0             | 0            | 0              | 0              | 11.040           | 19.092           | 0               | 1.704          | 31.836           |
| 187 Vallensbæk            | 0             | 84            | 48           | 0              | 0              | 4.320            | 0                | 13.224          | 660            | 18.336           |
| 190 Furesø                | 0             | 516           | 0            | 0              | 0              | 10.560           | 0                | 0               | 1.632          | 12.708           |
| 201 Allerød               | 0             | 0             | 0            | 0              | 0              | 6.624            | 0                | 0               | 1.020          | 7.644            |
| 210 Fredensborg           | 0             | 0             | 0            | 0              | 0              | 10.524           | 0                | 0               | 1.620          | 12.144           |
| 217 Helsingør             | 2.484         | 0             | 0            | 0              | 0              | 16.116           | 34.584           | 8.724           | 2.484          | 64.392           |
| 219 Hillerød              | 0             | 0             | 0            | 0              | 0              | 13.212           | 0                | 12.720          | 2.040          | 27.972           |
| 223 Hørsholm              | 0             | 0             | 0            | 0              | 0              | 6.360            | 0                | 24.636          | 984            | 31.980           |
| 230 Rudersdal             | 0             | 0             | 0            | 0              | 0              | 14.596           | 0                | 92.232          | 2.244          | 109.032          |
| 240 Egedal                | 0             | 0             | 1.584        | 0              | 0              | 11.148           | 4.452            | 9.888           | 1.716          | 28.788           |
| 250 Frederiksund          | 0             | 0             | 0            | 0              | 0              | 11.640           | 29.232           | 0               | 1.788          | 42.660           |
| 260 Halsnes               | 0             | 0             | 0            | 0              | 0              | 16.844           | 10.764           | 0               | 1.248          | 28.956           |
| 270 Gribskov              | 0             | 0             | 0            | -11.112        | 0              | 10.536           | 9.732            | 0               | 1.620          | 10.776           |
| 400 Bornholms kommune     | 0             | 0             | 0            | -576           | 0              | 36.372           | 15.972           | -26.916         | 1.560          | 26.412           |



Samletabel nr. 4. Kommunal udligning og tilskud mm. 2021

|                         | (1)      | (2)           | (3)          | (4)      | (5)           | (6)            | (7)            | (8)             | (9)           | (10)           |
|-------------------------|----------|---------------|--------------|----------|---------------|----------------|----------------|-----------------|---------------|----------------|
| Kommune                 |          |               |              |          |               |                |                |                 |               |                |
| <b>REGION S/JELLAND</b> | <b>0</b> | <b>14.604</b> | <b>3.456</b> | <b>0</b> | <b>-1.260</b> | <b>537.960</b> | <b>390.468</b> | <b>-349.572</b> | <b>33.168</b> | <b>628.824</b> |
| 253 Greve               | 0        | 0             | 0            | 0        | -1.260        | 13.032         | 0              | 42.828          | 2.004         | 56.604         |
| 259 Køge                | 0        | 0             | 0            | 0        | 0             | 32.928         | 38.736         | 0               | 2.424         | 74.088         |
| 265 Roskilde            | 0        | 0             | 0            | 0        | 0             | 22.656         | 15.988         | 0               | 3.492         | 41.736         |
| 269 Solrød              | 0        | 0             | 0            | 0        | 0             | 6.036          | 2.472          | 16.056          | 924           | 25.488         |
| 306 Odsherred           | 0        | 0             | 0            | 0        | 0             | 17.736         | 22.116         | -52.464         | 1.308         | -11.304        |
| 316 Holbæk              | 0        | 0             | 0            | 0        | 0             | 38.652         | 35.676         | -40.704         | 2.844         | 36.468         |
| 320 Faxe                | 0        | 2.860         | 0            | 0        | 0             | 33.936         | 10.968         | -7.428          | 1.452         | 41.808         |
| 326 Kalundborg          | 0        | 8.844         | 0            | 0        | 0             | 26.028         | 36.492         | -67.104         | 1.908         | 6.168          |
| 329 Ringsted            | 0        | 1.692         | 1.692        | 0        | 0             | 32.292         | 84             | -11.640         | 1.380         | 25.500         |
| 330 Slagelse            | 0        | 0             | 0            | 0        | 0             | 73.060         | 49.260         | 0               | 3.132         | 125.472        |
| 336 Stevns              | 0        | 0             | 0            | 0        | 0             | 5.860          | 9.972          | 0               | 900           | 16.752         |
| 340 Sorø                | 0        | 0             | 0            | 0        | 0             | 16.104         | 11.904         | -28.824         | 1.188         | 372            |
| 350 Lejre               | 0        | 0             | 0            | 0        | 0             | 7.212          | 9.132          | 5.496           | 1.116         | 22.956         |
| 360 Lolland             | 0        | 0             | 0            | 0        | 0             | 37.668         | 39.000         | -11.508         | 1.608         | 66.768         |
| 370 Næstved             | 0        | 1.188         | 1.764        | 0        | 0             | 76.764         | 38.856         | -49.800         | 3.288         | 72.060         |
| 376 Guldborgsund        | 0        | 0             | 0            | 0        | 0             | 55.968         | 43.356         | -79.104         | 2.400         | 22.620         |
| 390 Vordingborg         | 0        | 0             | 0            | 0        | 0             | 41.988         | 26.856         | -65.376         | 1.800         | 5.268          |

Samletabel nr. 4. Kommunal udligning og tilskud mm. 2021

|                          | (1)  | (2)  | (3)  | (4)  | (5)  | (6)                            | (7)  | (8)   | (9)   | (10)                                     |
|--------------------------|--|--|--|--|--|--------------------------------|--|---|---|--|
| Kommune                  | Indivi-<br>duelt<br>tilskud<br>vedr.<br>skatte-<br>ændrin-<br>ger<br>2017-18 | Indivi-<br>duelt<br>tilskud<br>vedr.<br>skatte-<br>ændrin-<br>ger<br>2018-19 | Indivi-<br>duelt<br>tilskud<br>vedr.<br>skatte-<br>ændrin-<br>ger<br>2019-20 | Indivi-<br>duel<br>mod-<br>regning<br>sfa.<br>skatte-<br>stigninger<br>2018-19 | Indivi-<br>duel<br>mod-<br>regning<br>sfa.<br>skatte-<br>stigninger<br>2019-20 | Finan-<br>sierings-<br>tilskud | Over-<br>gangs-<br>ordning<br>vedr.<br>uddan-<br>nelses-<br>statit-<br>stikken | Over-<br>gangs-<br>ordning<br>vedr.<br>udlig-<br>nings-<br>reformen | Tilbage-<br>ført<br>bidrag<br>vedr.<br>over-<br>gangs-<br>ordning | Tilskud<br>og<br>udlig-<br>ning<br>i alt |
| <b>REGION SYDDANMARK</b> | <b>8.568</b>   | <b>19.860</b>  | <b>492</b>   | <b>-1.620</b>  | <b>-26.496</b>   | <b>961.956</b>                 | <b>260.100</b>   | <b>-284.916</b>   | <b>48.420</b>   | <b>1.006.404</b>                         |
| 410 Middelfart           | 0  | 0  | 0  | 0  | 0  | 10.020                         | 6.504  | -2.952  | 1.548   | 15.120                                   |
| 420 Assens               | 0  | 0  | 0  | 0  | 0  | 37.740                         | 7.824  | -1.236  | 1.620   | 45.948                                   |
| 430 Faaborg-Midtfyn      | 0  | 0  | 0  | 0  | 0  | 47.604                         | 19.536   | -25.452   | 2.040   | 43.728                                   |
| 440 Kerteminde           | 0  | 0  | 0  | -1.620   | 0  | 21.936                         | 8.172  | -4.332  | 936   | 25.092                                   |
| 450 Nyborg               | 0  | 0  | 0  | 0  | 0  | 29.544                         | 20.448   | -29.448   | 1.260   | 21.804                                   |
| 461 Odense               | 0  | 0  | 0  | 0  | 0  | 189.964                        | 62.868   | 0   | 8.148   | 261.000                                  |
| 479 Svendborg            | 0  | 0  | 0  | 0  | 0  | 53.820                         | 24.948   | -50.196   | 2.304   | 30.876                                   |
| 480 Nordfyn              | 0  | 0  | 0  | 0  | 0  | 27.444                         | 4.392  | -25.620   | 1.176   | 7.392                                    |
| 482 Langeland            | 0  | 0  | 0  | 0  | 0  | 11.520                         | 4.464  | -13.896   | 492   | 2.580                                    |
| 492 Ærø                  | 0  | 0  | 0  | 0  | 0  | 5.448                          | 384  | -6.708  | 228   | -648                                     |
| 510 Haderslev            | 0  | 0  | 0  | 0  | 0  | 51.228                         | 9.684  | -43.596   | 2.196   | 19.512                                   |
| 530 Billund              | 8.568  | 0  | 0  | 0  | 0  | 24.568                         | 0  | 0   | 1.056   | 34.212                                   |
| 540 Sønderborg           | 0  | 0  | 0  | 0  | 0  | 68.280                         | 14.136   | 0   | 2.928   | 85.344                                   |
| 550 Tønder               | 0  | 0  | 0  | 0  | 0  | 34.368                         | 6.672  | -18.708   | 1.476   | 23.808                                   |
| 561 Esbjerg              | 0  | 0  | 0  | 0  | -5.028   | 106.452                        | 18.888   | 0   | 4.560   | 124.872                                  |
| 563 Fanø                 | 0  | 0  | 0  | 0  | 0  | 912                            | 0  | 2.700   | 144   | 3.756                                    |
| 573 Varde                | 0  | 0  | 0  | 0  | 0  | 26.844                         | 0  | -15.672   | 1.968   | 13.140                                   |
| 575 Vejen                | 0  | 0  | 0  | 0  | 0  | 39.336                         | 0  | 0   | 1.680   | 41.016                                   |
| 580 Aabenraa             | 0  | 0  | 0  | 0  | 0  | 54.180                         | 11.448   | -25.464   | 2.316   | 42.480                                   |
| 607 Fredenicia           | 0  | 0  | 492  | 0  | 0  | 27.720                         | 25.980   | 0   | 2.040   | 56.232                                   |
| 621 Kolding              | 0  | 0  | 0  | 0  | -21.468  | 50.292                         | 13.752   | 3.216   | 3.696   | 49.488                                   |
| 630 Vejle                | 0  | 19.860   | 0  | 0  | 0  | 62.736                         | 0  | -27.552   | 4.608   | 59.652                                   |

Samletabel nr. 4. Kommunal udligning og tilskud mm. 2021

| Kommune                   | (1) | (2)    | (3) | (4)     | (5)    | (6)     | (7)     | (8)      | (9)    | (10)    |
|---------------------------|-----|--------|-----|---------|--------|---------|---------|----------|--------|---------|
| <b>REGION MIDTJYLLAND</b> |     |        |     |         |        |         |         |          |        |         |
| 615 Horsens               | 0   | 12.180 | 0   | -13.908 | -6.516 | 797.664 | 94.332  | -27.804  | 52.692 | 908.640 |
| 657 Herning               | 0   | 0      | 0   | 0       | 0      | 84.660  | 2.076   | 13.404   | 3.624  | 103.764 |
| 661 Holstebro             | 0   | 0      | 0   | 0       | 0      | 82.452  | 0       | 0        | 3.528  | 85.980  |
| 665 Lemvig                | 0   | 0      | 0   | 0       | -2.616 | 54.192  | 9.780   | 0        | 2.328  | 63.684  |
| 671 Struer                | 0   | 0      | 0   | 0       | 0      | 10.524  | 466     | 0        | 768    | 11.748  |
| 706 Syddjurs              | 0   | 0      | 0   | 0       | 0      | 19.296  | 1.752   | -5.064   | 828    | 16.812  |
| 707 Norddjurs             | 0   | 0      | 0   | -13.908 | 0      | 23.256  | 6.228   | -18.168  | 1.704  | 13.020  |
| 710 Favrskov              | 0   | 0      | 0   | 0       | 0      | 34.104  | 6.096   | -31.128  | 1.464  | -3.372  |
| 727 Odder                 | 0   | 0      | 0   | 0       | 0      | 12.466  | 0       | 10.920   | 1.920  | 25.296  |
| 730 Randers               | 0   | 0      | 0   | 0       | 0      | 5.904   | 312     | 0        | 912    | 7.128   |
| 740 Silkeborg             | 0   | 0      | 0   | 0       | -3.900 | 90.360  | 30.828  | -13.968  | 3.876  | 107.196 |
| 741 Samsø                 | 0   | 0      | 0   | 0       | 0      | 24.324  | 6.372   | 0        | 3.744  | 34.440  |
| 746 Skanderborg           | 0   | 0      | 0   | 0       | 0      | 1.968   | 0       | -3.444   | 144    | -1.332  |
| 751 Aarhus                | 0   | 12.180 | 0   | 0       | 0      | 16.260  | 3.336   | 30.408   | 2.508  | 52.512  |
| 756 Ikast-Brande          | 0   | 0      | 0   | 0       | 0      | 90.768  | 10.440  | 0        | 13.980 | 127.368 |
| 760 Ringkøbing-Skjern     | 0   | 0      | 0   | 0       | 0      | 38.232  | 0       | -3.024   | 1.644  | 36.852  |
| 766 Hedensted             | 0   | 0      | 0   | 0       | 0      | 52.056  | 0       | -444     | 2.232  | 53.844  |
| 779 Skive                 | 0   | 0      | 0   | 0       | 0      | 25.164  | 3.696   | 0        | 1.848  | 30.708  |
| 791 Viborg                | 0   | 0      | 0   | 0       | 0      | 14.340  | 14.340  | -10.764  | 1.800  | 47.472  |
| <b>REGION NORDJYLLAND</b> |     |        |     |         |        |         |         |          |        |         |
| 773 Morsø                 | 0   | 0      | 0   | -7.476  | 0      | 543.972 | 122.908 | -167.112 | 23.364 | 515.256 |
| 787 Thisted               | 0   | 0      | 0   | 0       | 0      | 14.184  | 14.184  | -5.544   | 792    | 28.032  |
| 810 Brønderslev           | 0   | 0      | 0   | 0       | 0      | 39.936  | 6.588   | 0        | 1.716  | 48.240  |
| 813 Frederikshavn         | 0   | 0      | 0   | 0       | 0      | 33.528  | 12.336  | -37.404  | 1.440  | 9.900   |
| 820 Vesthimmerland        | 0   | 0      | 0   | 0       | 0      | 54.868  | 6.348   | -15.108  | 2.352  | 48.480  |
| 825 Læsø                  | 0   | 0      | 0   | 0       | 0      | 33.768  | 288     | -65.292  | 1.452  | -29.784 |
| 840 Rebild                | 0   | 0      | 0   | 0       | 0      | 960     | 984     | 0        | 72     | 2.016   |
| 846 Mariagerfjord         | 0   | 0      | 0   | -7.476  | 0      | 27.972  | 4.716   | -840     | 1.200  | 33.048  |
| 849 Jammerbugt            | 0   | 0      | 0   | 0       | 0      | 38.508  | 9.432   | -19.404  | 1.656  | 22.716  |
| 851 Aalborg               | 0   | 0      | 0   | 0       | 0      | 35.304  | 16.776  | -9.468   | 1.512  | 44.124  |
| 860 Hjørring              | 0   | 0      | 0   | 0       | 0      | 201.276 | 29.532  | 0        | 8.628  | 239.436 |
|                           | 0   | 0      | 0   | 0       | 0      | 59.232  | 21.324  | -14.052  | 2.544  | 69.048  |

**Tabel 1.1. Grundparametre 2021**

|  | Samtlige kommuner (1a) | Samtlige kommuner (1b) |
|--|------------------------|------------------------|
| 01. Bloktilskud ordinært                           | 87.385.900             |                        |
| 02. Bloktilskud betinget service                   | 3.000.000              |                        |
| 03. Bloktilskud betinget anlæg                     | 1.000.000              |                        |
| 04. Andre tilskud                                  | 830.700                |                        |
| 05. Tilskud i alt (1+2+3+4)                        | 92.216.600             |                        |
| 06. Samlet udskrivningsgrundlag                    | 1.042.289.824          |                        |
| 07. Grundværdi vedr. produktionsjord               | 139.529.066            | 0,0275                 |
| 08. Bidrag vedr. produktionsjord                   | 3.833.307              |                        |
| 09. Grundværdi vedr. øvrige ejendomme              | 1.082.815.282          |                        |
| 10. Bidrag vedr. øvrige ejendomme                  | 113.397.921            | 0,1047                 |
| 11. Samlet beskatningsgrundlag (6+8+10)            | 1.159.521.052          |                        |
| 12. Samlet udskrivning                             | 289.344.428            | 0,2495                 |
| 13. Beskatningsniveau (12/11)                      |                        |                        |
| 14. Samlet folketal                                | 5.844.938              |                        |
| 15. Beskatningsgrundlag pr. indbygger (kroner)     | 198.380                | 0,9000                 |
| 16. Grænse vedr. lavt beskatningsgrundlag (kroner) | 178.542                |                        |
| 17. Grænse vedr. højt beskatningsgrundlag (kroner) | 247.975                | 1,2500                 |
| 18. Udligningsprocent beskatningsgrundlag          |                        | 0,7500                 |
| 19. Udligningsprocent lavt beskatningsgrundlag     |                        | 0,2000                 |
| 20. Udligningsprocent højt beskatningsgrundlag     |                        | 0,1800                 |
| 21. Ovenudligningsgrænse                           |                        | 0,9300                 |
| 22. Bund vedr. udskrivningsprocent i overudligning |                        | 0,2325                 |
| 23. Nettodrifts- og anlægsudgifter (udgiftsbehov)  | 392.945.000            |                        |
| 24. Samlet folketal                                | 5.844.938              |                        |
| 25. Udgiftsbehov pr. indbygger (23/24) (kroner)    | 67.228                 |                        |
| 26. Udligningsprocent udgiftsbehov                 |                        | 0,9300                 |
| 27. Udligningsprocent udgiftsbehov over gennemsnit |                        | 0,0200                 |

**Table 1.2. Grundparametre 2021**

|   | Samtlige kommuner (1a) | Samtlige kommuner (1b) |
|---|------------------------|------------------------|
| 01. Aldersbestemte udgiftsbehov                           | 263.273.150            | 0.670                  |
| 02. Socioøkonomisk udgiftsbehov                           | 129.671.850            | 0.330                  |
| 03. Netto drifts- og anlægsudgifter i alt (1+2)           | 392.945.000            |                        |
| 04. Samlet forkeal  | 5.844.938              |                        |
| 05. Gennemsnitligt udgiftsbehov i alt pr. indbygger (3/4) |                        | 67,228                 |
| 06. Erhedsbeløb: 00 - 05 årige                            |                        | 64,794                 |
| 07. Erhedsbeløb: 06 - 16 årige                            |                        | 83,362                 |
| 08. Erhedsbeløb: 17 - 19 årige                            |                        | 30,898                 |
| 09. Erhedsbeløb: 20 - 24 årige                            |                        | 27,636                 |
| 10. Erhedsbeløb: 25 - 29 årige                            |                        | 30,899                 |
| 11. Erhedsbeløb: 30 - 34 årige                            |                        | 30,159                 |
| 12. Erhedsbeløb: 35 - 39 årige                            |                        | 31,981                 |
| 13. Erhedsbeløb: 40 - 44 årige                            |                        | 33,020                 |
| 14. Erhedsbeløb: 45 - 49 årige                            |                        | 33,520                 |
| 15. Erhedsbeløb: 50 - 54 årige                            |                        | 37,409                 |
| 16. Erhedsbeløb: 55 - 59 årige                            |                        | 38,064                 |
| 17. Erhedsbeløb: 60 - 64 årige                            |                        | 41,544                 |
| 18. Erhedsbeløb: 65 - 74 årige                            |                        | 31,419                 |
| 19. Erhedsbeløb: 75 - 84 årige                            |                        | 48,820                 |
| 20. Erhedsbeløb: 85-årige og derover                      |                        | 138,405                |
| 21. Erhedsbeløb: Nedgang i befolkningstallet              |                        | 100,000                |

**Tabel 1.3. Grundparametre 2021**

|   | Samtlige kommuner (1a) | Samtlige kommuner (1b) |
|---|------------------------|------------------------|
| 01. Socioøkonomiske kriteriers væganddel  |                        | 0,330                  |
| 02. Vægt: Antal 20-59 årige uden beskæftigelse                                    |                        | 0,190                  |
| 03. Vægt: Antal 25-49 årige uden erhvervsuddannelse ekskl. visse indvandrere      |                        | 0,130                  |
| 04. Vægt: Antal billige boliger samt visse boliger i yderområder og sommerhuse    |                        | 0,060                  |
| 05. Vægt: Antal diagnosticerede psykiatriske patienter                            |                        | 0,020                  |
| 06. Vægt: Antal almene familieboliger   |                        | 0,120                  |
| 07. Vægt: Antal børn i familier med kort uddannelse, ekskl. visse indvandrere mv. |                        | 0,090                  |
| 08. Vægt: Antal enlige over 65 år   |                        | 0,030                  |
| 09. Vægt: Antal personer med lav indkomst i tre ud af fire år                     |                        | 0,050                  |
| 10. Vægt: Antal handicappede  |                        | 0,040                  |
| 11. Vægt: Antal indvandrere ekskl. opholdsgrundlag som aupair                     |                        | 0,060                  |
| 12. Vægt: Antal 20-59 årige lønmodtagere med færdigheder på grundniveau           |                        | 0,040                  |
| 13. Vægt: Antal børn af enlige forsørgere igennemsnit over 3 år                   |                        | 0,020                  |
| 14. Vægt: Antal børn som har flyttet tre gange                                    |                        | 0,030                  |
| 15. Vægt: Afstand til nærmeste 500 arbejdspladser                                 |                        | 0,020                  |
| 16. Vægt: Regional ledighed for forskrede ledige                                  |                        | 0,020                  |
| 17. Vægt: Antal 45-64 årige med begrænset erhvervs erfaring                       |                        | 0,050                  |
| 18. Vægt: Befolkningstæthed   |                        | 0,010                  |
| 19. Vægt: Lav middlelevelid   |                        | 0,020                  |
| 20. Vægt: Socioøkonomiske kriterier i alt (2-19)                                  |                        | 1,000                  |

**Table 1.4. Grundparametre 2021**

|  | Samtlige kommuner (1a) | Samtlige kommuner (1b) |
|--|------------------------|------------------------|
| 01. Tilskud pr. 0-5 årig indvandrere og efterkommer          |                        | 10,150                 |
| 02. Tilskud pr. 6-16 årig indvandrere og efterkommer         |                        | 17,763                 |
| 03. Tilskud pr. indvandrere med 0-10 års ophold ex. au-pairs | 2,658,000              | 6,598                  |
| 04. Samlet tilskud vedr. indvandrere og efterkommer          | -2,658,000             |                        |
| 05. Samlet bidrag vedr. indvandrere og efterkommer           | 7,663,672              |                        |
| 06. Samlet provenu vedr. selskabsskat                        | 76,002                 |                        |
| 07. Nedslag vedr. selskabsskat                               | 7,587,670              |                        |
| 08. Samlet provenu vedr. selskabsskat til udligning          | 5,844,938              |                        |
| 09. Folketal   |                        | 1,298                  |
| 10. Provenu vedr. selskabsskat pr. indbygger (8/9)           |                        | 0,500                  |
| 11. Udligningsprocent vedr. udligning af selskabsskat        | 901,873                |                        |
| 12. Samlet provenu vedr. dækningsafgift                      | 5,844,938              |                        |
| 13. Folketal   |                        | 0,154                  |
| 14. Provenu vedr. dækningsafgift indbygger (12/13)           |                        | 0,100                  |
| 15. Udligningsprocent vedr. dækningsafgift                   | 768,200                |                        |
| 16. Tilskud til generelt løft af ældreplejen                 | 1,029,500              |                        |
| 17. Tilskud til styrket kvalitet i ældreplejen               | 1,078,200              |                        |
| 18. Tilskud til en værdig ældrepleje                         | 102,900                |                        |
| 19. Tilskud til bekæmpelse af ensomhed                       | 613,700                |                        |
| 20. Tilskud til udsatte hovedstadskommuner                   | -367,000               |                        |
| 21. Bidrag vedr. udsatte hovedstadskommuner                  | 1,522,500              |                        |
| 22. Tilskud til ø- og yderkommuner                           | 576,600                |                        |
| 23. Tilskud til bedre kvalitet i dagtilbud                   | 3,500,000              |                        |
| 24. Finansieringstilskud                                     |                        |                        |

**Tabel 2. Beregning af kommunal udligning og tilskud 2021**

| Kommune                   | (1)                | (2)            | (3)               | (4)            | (5)            | (6)             | (7)               | (8)            | (9)             | (10)             | (11)           | (12)              | (13)              |
|---------------------------|--------------------|----------------|-------------------|----------------|----------------|-----------------|-------------------|----------------|-----------------|------------------|----------------|-------------------|-------------------|
| <b>HELE LANDET</b>        | <b>0</b>           | <b>434.796</b> | <b>-1.106.172</b> | <b>671.376</b> | <b>352.740</b> | <b>-352.740</b> | <b>0</b>          | <b>197.544</b> | <b>-197.544</b> | <b>3.000.000</b> | <b>999.996</b> | <b>87.385.908</b> | <b>91.385.904</b> |
| <b>REGION.HOVEDSTADEN</b> | <b>-11.870.748</b> | <b>9.816</b>   | <b>-1.106.172</b> | <b>240.360</b> | <b>352.740</b> | <b>-126.252</b> | <b>-2.477.496</b> | <b>62.664</b>  | <b>-70.728</b>  | <b>1.074.048</b> | <b>368.008</b> | <b>31.285.680</b> | <b>17.731.920</b> |
| 101 København             | -544.812           | 0              | -1.106.172        | 213.324        | 352.740        | -112.056        | -1.629.972        | 65.532         | -62.772         | 953.280          | 317.648        | 27.767.892        | 16.092.492        |
| 147 Frederiksberg         | -1.082.448         | 0              | -27.636           | 73.608         | 0              | -38.676         | -1.805.088        | 0              | -21.660         | 328.932          | 109.644        | 9.581.328         | 7.683.276         |
| 151 Ballerup              | -1.644.676         | 0              | 0                 | 11.976         | 9.744          | -6.288          | -613.632          | 0              | -3.528          | 53.484           | 17.832         | 1.558.068         | 82.428            |
| 163 Brøndby               | 82.212             | 0              | 0                 | 5.992          | 0              | -2.940          | 343.056           | 7.380          | -1.644          | 24.984           | 8.328          | 727.644           | 947.724           |
| 155 Dragør                | -200.004           | 0              | -15.624           | 1.668          | 504            | -876            | 562.944           | 12.108         | -1.188          | 18.012           | 6.000          | 524.592           | 1.206.600         |
| 157 Gentofte              | -2.634.384         | 0              | -466.068          | 8.568          | 164.412        | -4.500          | -454.032          | 0              | -492            | 38.292           | 2.484          | 217.260           | -70.308           |
| 159 Gladsaxe              | -324.576           | 0              | 0                 | 7.992          | 0              | -4.200          | 154.020           | 3.312          | -2.520          | 35.724           | 12.768         | 1.115.316         | -2.222.148        |
| 161 Glostrup              | -35.616            | 0              | 0                 | 2.676          | 0              | -1.404          | 101.088           | 2.172          | -780            | 11.928           | 11.904         | 1.040.544         | 922.368           |
| 163 Herlev                | -32.352            | 0              | 0                 | 3.336          | 0              | -1.752          | 186.240           | 4.008          | -984            | 14.928           | 4.980          | 434.820           | 613.224           |
| 165 Albertslund           | 68.760             | 0              | 0                 | 3.180          | 0              | -1.668          | 313.632           | 6.744          | -936            | 14.196           | 4.728          | 413.592           | 822.228           |
| 167 Hvidovre              | -34.176            | 0              | 0                 | 6.168          | 0              | -3.240          | 218.532           | 4.704          | -1.812          | 27.576           | 9.192          | 803.160           | 1.030.104         |
| 169 Høje-Taastrup         | 68.796             | 0              | 0                 | 5.856          | 0              | -3.072          | 287.856           | 6.192          | -1.716          | 26.136           | 8.712          | 761.496           | 1.160.256         |
| 173 Lyngby-Taarbæk        | -1.001.844         | 0              | -115.068          | 6.468          | 29.868         | -3.396          | -250.656          | 0              | -1.908          | 28.884           | 9.624          | 841.404           | -456.624          |
| 175 Rødovre               | 25.068             | 0              | 4.728             | 4.728          | 0              | -2.484          | 222.876           | 4.788          | -1.392          | 21.156           | 7.056          | 616.104           | 897.900           |
| 183 Ishøj                 | 122.760            | 9.816          | 0                 | 2.664          | 0              | -1.392          | 290.860           | 6.252          | -780            | 11.880           | 3.960          | 346.020           | 792.060           |
| 185 Tamby                 | -109.692           | 0              | 0                 | 4.944          | 0              | -2.592          | 82.308            | 1.776          | -1.452          | 22.068           | 7.356          | 642.960           | 647.676           |
| 187 Vallensbæk            | -42.840            | 0              | 0                 | 1.932          | 0              | -1.020          | 53.088            | 0              | -564            | 8.652            | 2.880          | 251.952           | 187.904           |
| 190 Furesø                | -597.240           | 0              | -51.672           | 4.728          | 1.644          | -2.484          | -86.256           | 0              | -1.392          | 21.120           | 7.044          | 616.104           | -101.288          |
| 201 Allerød               | -336.652           | 0              | -23.772           | 2.964          | 3.216          | -1.950          | -202.360          | 0              | -876            | 13.248           | 4.416          | 385.956           | -157.440          |
| 210 Fredensborg           | -346.944           | 0              | 0                 | 4.704          | 0              | -2.472          | -29.256           | 0              | -1.380          | 21.048           | 7.020          | 613.020           | 285.740           |
| 217 Helsingør             | -378.756           | 0              | 0                 | 7.212          | 0              | -3.792          | 105.132           | 2.256          | -2.124          | 32.244           | 10.752         | 939.168           | 712.092           |
| 219 Hillerød              | -310.116           | 0              | 0                 | 5.916          | 0              | -3.108          | -205.332          | 0              | -1.740          | 26.412           | 8.808          | 769.536           | 290.376           |
| 223 Hørsholm              | -742.152           | 0              | -122.892          | 2.844          | 43.356         | -1.900          | -110.232          | 0              | -840            | 12.720           | 4.236          | 370.656           | -543.804          |
| 230 Rudersdal             | -1.707.624         | 0              | -283.440          | 6.516          | 99.996         | -3.420          | -294.408          | 0              | -1.920          | 29.124           | 9.708          | 846.232           | -1.297.236        |
| 240 Egedal                | -268.344           | 0              | 0                 | 4.992          | 0              | -2.616          | -317.436          | 0              | -1.464          | 22.296           | 7.428          | 649.308           | 94.164            |
| 250 Frederiksund          | -93.792            | 0              | 0                 | 5.208          | 0              | -2.736          | -76.344           | 0              | -1.536          | 23.292           | 7.764          | 678.312           | 540.168           |
| 260 Halsnes               | -4.548             | 0              | 0                 | 3.612          | 0              | -1.696          | 22.920            | 492            | -1.088          | 16.164           | 5.388          | 470.568           | 521.016           |
| 270 Gribskov              | -265.428           | 0              | 0                 | 4.716          | 0              | -2.484          | -84.252           | 0              | -1.392          | 21.072           | 7.020          | 613.908           | 293.160           |
| 400 Bornholms Kommune     | 194.844            | 12.912         | 0                 | 4.524          | 0              | -2.376          | 155.628           | 3.348          | -1.332          | 20.244           | 6.744          | 569.548           | 984.064           |



**Tabel 2. Beregning af kommunal udligning og tilskud 2021**

| Kommune                | (1)            | (2)           | (3)      | (4)           | (5)      | (6)            | (7)              | (8)           | (9)            | (10)           | (11)           | (12)              | (13)              |
|------------------------|----------------|---------------|----------|---------------|----------|----------------|------------------|---------------|----------------|----------------|----------------|-------------------|-------------------|
| <b>REGION SJÆLLAND</b> | <b>860.280</b> | <b>65.508</b> | <b>0</b> | <b>96.372</b> | <b>0</b> | <b>-50.828</b> | <b>1.927.728</b> | <b>56.320</b> | <b>-28.356</b> | <b>430.680</b> | <b>143.580</b> | <b>12.544.908</b> | <b>16.046.892</b> |
| 253 Greve              | -248.484       | 0             | 0        | 5.832         | 0        | -3.060         | -93.684          | 0             | -1.716         | 26.052         | 8.688          | 758.916           | 452.544           |
| 259 Køge               | -31.212        | 0             | 0        | 7.032         | 0        | -3.696         | 22.152           | 480           | -2.064         | 31.404         | 10.464         | 914.748           | 949.308           |
| 265 Roskilde           | -486.804       | 0             | 0        | 10.140        | 0        | -5.328         | -320.580         | 0             | -2.988         | 45.300         | 15.096         | 1.319.640         | 574.476           |
| 269 Solrød             | -147.120       | 0             | 0        | 2.700         | 0        | -1.416         | -141.876         | 0             | -792           | 12.072         | 4.020          | 351.720           | 79.308            |
| 306 Odsherred          | 1.800          | 0             | 0        | 3.780         | 0        | -1.992         | 163.536          | 3.516         | -1.116         | 16.920         | 5.640          | 492.816           | 684.900           |
| 316 Holbæk             | 141.576        | 0             | 0        | 8.244         | 0        | -4.332         | 130.224          | 2.796         | -2.424         | 36.864         | 12.288         | 1.073.784         | 1.399.020         |
| 320 Faxe               | 126.386        | 0             | 0        | 4.224         | 0        | -2.220         | 7.416            | 156           | -1.248         | 18.888         | 6.300          | 550.056           | 709.868           |
| 326 Kalundborg         | 100.008        | 0             | 0        | 5.556         | 0        | -2.916         | 288.432          | 6.204         | -1.632         | 24.828         | 8.280          | 723.060           | 1.151.820         |
| 329 Ringsted           | 91.800         | 0             | 0        | 4.020         | 0        | -2.112         | 46.104           | 996           | -1.188         | 17.964         | 5.988          | 523.380           | 686.952           |
| 330 Slagelse           | 338.028        | 11.700        | 0        | 9.096         | 0        | -4.776         | 428.988          | 9.228         | -2.676         | 40.668         | 13.560         | 1.184.448         | 2.028.264         |
| 336 Stevns             | 4.982          | 0             | 0        | 2.628         | 0        | -1.380         | -19.188          | 0             | -780           | 11.760         | 3.924          | 342.600           | 344.556           |
| 340 Sorø               | 75.000         | 0             | 0        | 3.432         | 0        | -1.812         | 44.076           | 948           | -1.008         | 15.360         | 5.124          | 447.420           | 588.540           |
| 350 Lejre              | -77.796        | 0             | 0        | 3.228         | 0        | -1.692         | -138.720         | 0             | -948           | 14.424         | 4.812          | 420.012           | 223.320           |
| 360 Lolland            | 247.032        | 25.452        | 0        | 4.692         | 0        | -2.460         | 700.944          | 15.072        | -1.380         | 20.952         | 6.984          | 610.464           | 1.627.752         |
| 370 Næstved            | 224.484        | 0             | 0        | 9.564         | 0        | -5.028         | 168.336          | 3.624         | -2.808         | 42.720         | 14.244         | 1.244.232         | 1.699.368         |
| 376 Guldborgsund       | 324.792        | 26.544        | 0        | 6.972         | 0        | -3.660         | 443.952          | 9.552         | -2.052         | 31.140         | 10.380         | 907.116           | 1.754.736         |
| 390 Vordingborg        | 175.788        | 1.812         | 0        | 5.232         | 0        | -2.748         | 197.616          | 4.248         | -1.536         | 23.364         | 7.788          | 680.496           | 1.092.060         |

**Tabel 2. Beregning af kommunal udligning og tilskud 2021**

| Kommune                  | (1)              | (2)            | (3)      | (4)            | (5)      | (6)            | (7)              | (8)           | (9)            | (10)           | (11)           | (12)              | (13)              |
|--------------------------|------------------|----------------|----------|----------------|----------|----------------|------------------|---------------|----------------|----------------|----------------|-------------------|-------------------|
| <b>REGION SYDDANMARK</b> | <b>4.182.144</b> | <b>159.108</b> | <b>0</b> | <b>140.760</b> | <b>0</b> | <b>-73.932</b> | <b>1.847.148</b> | <b>44.856</b> | <b>-41.376</b> | <b>628.776</b> | <b>209.580</b> | <b>18.315.936</b> | <b>25.413.000</b> |
| 410 Middelfart           | 70.008           | 0              | 0        | 4.488          | 0        | -2.352         | -83.064          | 0             | -1.320         | 20.052         | 6.684          | 584.016           | 598.512           |
| 420 Assens               | 194.064          | 11.244         | 0        | 4.704          | 0        | -2.472         | 56.580           | 1.212         | -1.380         | 21.000         | 6.996          | 611.664           | 903.612           |
| 430 Faaborg-Midtfyn      | 248.964          | 15.288         | 0        | 5.928          | 0        | -3.120         | 44.388           | 960           | -1.740         | 26.496         | 8.832          | 771.660           | 1.117.656         |
| 440 Kerteminde           | 76.416           | 0              | 0        | 2.736          | 0        | -1.440         | 28.716           | 612           | -804           | 12.204         | 4.068          | 355.584           | 478.092           |
| 450 Nyborg               | 127.500          | 2.280          | 0        | 3.684          | 0        | -1.932         | 121.728          | 2.616         | -1.080         | 16.440         | 5.484          | 478.956           | 755.676           |
| 461 Odense               | 920.052          | 41.424         | 0        | 23.664         | 0        | -12.432        | 148.104          | 3.180         | -6.960         | 105.720        | 35.244         | 3.079.424         | 4.337.424         |
| 479 Svendborg            | 245.160          | 7.608          | 0        | 6.696          | 0        | -3.516         | 53.856           | 1.164         | -1.968         | 29.952         | 9.984          | 872.328           | 1.221.264         |
| 480 Nordfyn              | 138.336          | 7.440          | 0        | 3.420          | 0        | -1.800         | 44.232           | 948           | -1.008         | 15.264         | 5.088          | 444.756           | 656.676           |
| 482 Langeland            | 63.072           | 4.452          | 0        | 1.440          | 0        | -756           | 98.736           | 2.124         | -420           | 6.408          | 2.136          | 186.768           | 363.960           |
| 492 Ærø                  | 29.724           | 2.076          | 0        | 684            | 0        | -360           | 36.312           | 780           | -204           | 3.036          | 1.008          | 88.392            | 161.448           |
| 510 Haderslev            | 238.476          | 8.604          | 0        | 6.384          | 0        | -3.348         | 222.108          | 4.776         | -1.872         | 28.500         | 9.504          | 830.304           | 1.343.436         |
| 530 Billund              | 79.080           | 0              | 0        | 3.060          | 0        | -1.608         | 30.972           | 672           | -900           | 13.880         | 4.560          | 398.484           | 528.000           |
| 540 Sønderborg           | 237.756          | 0              | 0        | 8.508          | 0        | -4.464         | 304.296          | 6.540         | -2.508         | 37.992         | 12.660         | 1.106.784         | 1.707.564         |
| 550 Tønder               | 207.120          | 18.348         | 0        | 4.284          | 0        | -2.244         | 219.348          | 4.716         | -1.260         | 19.116         | 6.372          | 557.004           | 1.032.804         |
| 561 Esbjerg              | 285.372          | 0              | 0        | 13.260         | 0        | -6.960         | 211.956          | 4.560         | -3.900         | 59.244         | 19.752         | 1.725.564         | 2.308.848         |
| 563 Fanø                 | -22.560          | 0              | 0        | 408            | 0        | -216           | -16.452          | 0             | -120           | 1.812          | 600            | 52.836            | 16.308            |
| 573 Varde                | 123.768          | 0              | 0        | 5.724          | 0        | -3.012         | 17.136           | 372           | -1.680         | 25.596         | 8.532          | 745.596           | 922.032           |
| 575 Vejen                | 234.084          | 20.196         | 0        | 4.896          | 0        | -2.580         | 24.672           | 528           | -1.440         | 21.888         | 7.296          | 637.692           | 947.232           |
| 580 Aabenraa             | 293.616          | 20.148         | 0        | 6.744          | 0        | -3.540         | 183.468          | 3.948         | -1.980         | 30.144         | 10.440         | 878.148           | 1.420.740         |
| 607 Fredenicia           | 98.004           | 0              | 0        | 5.916          | 0        | -3.108         | 239.424          | 5.148         | -1.740         | 26.436         | 8.808          | 770.064           | 1.148.952         |
| 621 Kolding              | 146.052          | 0              | 0        | 10.740         | 0        | -5.640         | -43.104          | 0             | -3.156         | 47.964         | 15.984         | 1.397.184         | 1.566.024         |
| 630 Vejle                | 148.080          | 0              | 0        | 13.392         | 0        | -7.032         | -96.264          | 0             | -3.936         | 59.832         | 19.944         | 1.742.724         | 1.876.740         |

**Tabel 2. Beregning af kommunal udligning og tilskud 2021**

| Kommune                   | (1)       | (2)     | (3) | (4)     | (5) | (6)     | (7)        | (8)    | (9)     | (10)    | (11)    | (12)       | (13)       |
|---------------------------|-----------|---------|-----|---------|-----|---------|------------|--------|---------|---------|---------|------------|------------|
| <b>REGION MIDTJYLLAND</b> |           |         |     |         |     |         |            |        |         |         |         |            |            |
| 615 Horsens               | 3.032.160 | 69.756  | 0   | 153.096 | 0   | -80.484 | -2.290.956 | 13.272 | -45.072 | 684.168 | 228.072 | 19.929.204 | 21.693.216 |
| 657 Herning               | 324.444   | 0       | 0   | 10.536  | 0   | -5.544  | -348       | 47.112 | -3.108  | 47.112  | 15.708  | 1.372.188  | 1.760.968  |
| 661 Holstebro             | 267.576   | 0       | 0   | 10.272  | 0   | -5.400  | -158.052   | 0      | -3.024  | 45.876  | 15.288  | 1.336.440  | 1.508.976  |
| 685 Lemvig                | 268.920   | 13.548  | 0   | 6.744   | 0   | -3.552  | -110.988   | 0      | -1.980  | 30.156  | 10.056  | 878.412    | 1.091.316  |
| 671 Struer                | 58.200    | 0       | 0   | 2.244   | 0   | -1.176  | 54.828     | 1.176  | -680    | 10.044  | 3.348   | 292.440    | 420.444    |
| 706 Sydjylland            | 98.988    | 5.688   | 0   | 2.400   | 0   | -1.260  | 68.760     | 1.476  | -748    | 10.740  | 3.576   | 312.816    | 502.476    |
| 707 Nordjylland           | 86.368    | 0       | 0   | 4.956   | 0   | -2.604  | -110.760   | 0      | -1.464  | 22.176  | 7.392   | 645.900    | 653.964    |
| 710 Favrskov              | 183.108   | 12.228  | 0   | 4.248   | 0   | -2.232  | 136.348    | 2.976  | -1.248  | 18.972  | 6.324   | 552.696    | 915.420    |
| 727 Odder                 | 69.216    | 0       | 0   | 5.580   | 0   | -2.928  | -240.672   | 0      | -1.644  | 24.912  | 8.304   | 725.736    | 588.504    |
| 730 Randers               | 10.476    | 0       | 0   | 2.640   | 0   | -1.392  | -61.152    | 0      | -780    | 11.796  | 3.936   | 343.692    | 309.216    |
| 740 Silkeborg             | 430.644   | 17.844  | 0   | 11.256  | 0   | -5.916  | 225.636    | 4.848  | -3.312  | 50.280  | 16.764  | 1.464.672  | 2.212.716  |
| 741 Samsø                 | 113.664   | 0       | 0   | 10.884  | 0   | -5.724  | -271.176   | 336    | -3.204  | 48.648  | 16.212  | 1.417.044  | 1.326.348  |
| 746 Skanderborg           | 8.352     | 0       | 0   | 420     | 0   | -216    | 15.660     | 0      | -120    | 1.884   | 624     | 54.828     | 81.768     |
| 751 Aarhus                | -8.028    | 0       | 0   | 7.272   | 0   | -3.828  | -383.844   | 0      | -2.136  | 32.520  | 10.836  | 947.340    | 600.132    |
| 756 Ikast-Brande          | 138.312   | 0       | 0   | 40.632  | 0   | -21.348 | -1.347.072 | 0      | -11.952 | 181.548 | 60.516  | 5.288.124  | 4.328.760  |
| 760 Ringkøbing-Skjern     | 195.900   | 11.196  | 0   | 4.764   | 0   | -2.508  | -21.132    | 0      | -1.404  | 21.276  | 7.092   | 619.716    | 834.900    |
| 766 Hedensted             | 153.492   | 0       | 0   | 6.480   | 0   | -3.408  | -8.424     | 0      | -1.908  | 28.968  | 9.660   | 843.732    | 1.028.592  |
| 779 Skive                 | 117.300   | 0       | 0   | 5.364   | 0   | -2.820  | -136.032   | 0      | -1.584  | 23.988  | 8.004   | 698.928    | 713.148    |
| 791 Viborg                | 204.144   | 9.252   | 0   | 5.244   | 0   | -2.760  | 114.180    | 2.460  | -1.548  | 23.424  | 7.812   | 682.380    | 1.044.588  |
| <b>REGION NORDJYLLAND</b> |           |         |     |         |     |         |            |        |         |         |         |            |            |
| 773 Morsø                 | 309.084   | 0       | 0   | 11.160  | 0   | -5.868  | -58.716    | 0      | -3.288  | 49.848  | 16.620  | 1.452.120  | 1.770.960  |
| 787 Thisted               | 117.696   | 117.696 | 0   | 67.824  | 0   | -35.640 | 146.052    | 17.064 | -19.968 | 303.096 | 101.016 | 8.828.268  | 12.140.304 |
| 810 Brønderslev           | 126.432   | 13.740  | 0   | 2.316   | 0   | -1.212  | 124.644    | 2.676  | -684    | 10.356  | 3.456   | 301.572    | 583.296    |
| 813 Frederikshavn         | 228.132   | 17.964  | 0   | 4.968   | 0   | -2.616  | 117.060    | 2.520  | -1.464  | 22.224  | 7.404   | 647.280    | 1.043.472  |
| 820 Vesthimmerland        | 240.288   | 28.092  | 0   | 4.176   | 0   | -2.196  | 43.872     | 948    | -1.224  | 18.660  | 6.216   | 543.432    | 882.264    |
| 825 Læsø                  | 210.792   | 0       | 0   | 6.840   | 0   | -3.588  | 185.208    | 3.984  | -2.016  | 30.540  | 10.176  | 889.668    | 1.331.604  |
| 840 Rebild                | 223.620   | 23.388  | 0   | 4.200   | 0   | -2.208  | 144.204    | 3.096  | -1.236  | 18.792  | 6.264   | 547.392    | 967.512    |
| 846 Mariagerfjord         | 3.780     | 0       | 0   | 204     | 0   | -108    | 13.224     | 288    | 0       | 912     | 300     | 26.508     | 45.048     |
| 849 Jammerbugt            | 106.680   | 0       | 0   | 3.480   | 0   | -1.836  | -110.520   | 0      | -1.020  | 15.564  | 5.184   | 453.396    | 470.928    |
| 851 Aalborg               | 7.080     | 7.080   | 0   | 4.800   | 0   | -2.520  | 25.620     | 552    | -1.416  | 21.432  | 7.140   | 624.192    | 868.428    |
| 860 Hjørring              | 175.872   | 9.000   | 0   | 4.392   | 0   | -2.316  | 4.440      | 96     | -1.296  | 19.644  | 6.552   | 572.220    | 788.604    |
|                           | 839.928   | 7.932   | 0   | 25.068  | 0   | -13.164 | -536.928   | 2.904  | -7.380  | 112.008 | 37.332  | 3.262.500  | 3.727.286  |
|                           | 277.824   | 10.500  | 0   | 7.380   | 0   | -3.876  | 135.228    | 2.904  | -2.172  | 32.964  | 10.992  | 960.108    | 1.431.852  |

**Tabel 3. Data til opgørelse af beskatningsgrundlag 2021**

| Kommune                   | (1)          | (2)                | (3)                  | (4)          | (5)         | (6)               | (7)                  | (8)                | (9)                | (10)                 | (11)         | (12)             | (13)           |
|---------------------------|--------------|--------------------|----------------------|--------------|-------------|-------------------|----------------------|--------------------|--------------------|----------------------|--------------|------------------|----------------|
| <b>HELE LANDET</b>        | <b>24,95</b> | <b>260.090.795</b> | <b>1.042.289.824</b> | <b>26,13</b> | <b>6,86</b> | <b>29.253.633</b> | <b>1.082,815.282</b> | <b>139.529.066</b> | <b>289.344.428</b> | <b>1.159.521.052</b> | <b>24,95</b> | <b>5.944.938</b> | <b>198.380</b> |
| <b>HOVEDSTADSDOMRÅDET</b> | <b>24,20</b> | <b>101.714.891</b> | <b>420.295.373</b>   | <b>26,13</b> | <b>6,84</b> | <b>14.537.619</b> | <b>553.959.919</b>   | <b>9.023.515</b>   | <b>116.252.510</b> | <b>478.556.775</b>   | <b>24,29</b> | <b>2.092.591</b> | <b>228.691</b> |
| <b>REGION HOVEDSTADEN</b> | <b>24,14</b> | <b>90.227.205</b>  | <b>373.753.045</b>   | <b>26,71</b> | <b>7,02</b> | <b>13.214.869</b> | <b>493.108.418</b>   | <b>6.191.588</b>   | <b>103.442.074</b> | <b>425.563.966</b>   | <b>24,31</b> | <b>1.957.280</b> | <b>229.133</b> |
| 101 København             | 23,80        | 27.918.086         | 117.302.882          | 34,00        | 7,20        | 4.137.006         | 121.676.657          | 0                  | 32.055.092         | 130.045.480          | 24,65        | 640.862          | 202.923        |
| 147 Frederiksberg         | 22,80        | 5.538.020          | 24.289.561           | 24,75        | 7,20        | 512.415           | 20.703.645           | 0                  | 6.050.435          | 26.457.752           | 22,87        | 104.214          | 253.879        |
| 151 Ballerup              | 25,50        | 2.317.659          | 9.088.859            | 28,89        | 7,20        | 398.947           | 13.806.241           | 11.793             | 2.716.600          | 10.535.043           | 25,79        | 48.700           | 216.459        |
| 153 Brøndby               | 24,30        | 1.385.178          | 5.700.321            | 20,50        | 5,70        | 160.742           | 7.841.058            | 0                  | 1.545.920          | 6.521.476            | 23,71        | 35.088           | 185.861        |
| 155 Dragør                | 24,80        | 834.864            | 3.366.387            | 24,47        | 7,20        | 136.747           | 5.578.088            | 34.822             | 971.611            | 3.951.509            | 24,59        | 14.532           | 271.918        |
| 157 Gentofte              | 22,80        | 5.614.806          | 24.626.342           | 16,00        | 7,20        | 649.122           | 40.569.440           | 8.943              | 6.263.928          | 28.875.226           | 21,69        | 74.600           | 387.067        |
| 159 Gladsaxe              | 23,60        | 3.185.049          | 13.495.970           | 23,00        | 7,20        | 449.163           | 19.528.818           | 0                  | 3.634.212          | 15.541.127           | 23,38        | 69.598           | 223.298        |
| 161 Glostrup              | 23,60        | 988.403            | 4.188.148            | 25,00        | 7,20        | 146.652           | 5.864.812            | 4.388              | 1.135.055          | 4.802.461            | 23,63        | 23.249           | 206.566        |
| 163 Høje                  | 23,70        | 1.226.487          | 5.175.051            | 24,30        | 7,20        | 178.097           | 7.328.340            | 2.564              | 1.404.584          | 5.942.582            | 23,64        | 29.084           | 204.325        |
| 165 Albertslund           | 25,60        | 1.144.417          | 4.470.379            | 33,94        | 7,20        | 210.690           | 6.202.743            | 23.504             | 1.355.107          | 5.120.608            | 25,46        | 27.664           | 185.100        |
| 167 Hvidovre              | 25,50        | 2.410.350          | 9.452.353            | 29,70        | 7,20        | 393.479           | 13.247.595           | 3.452              | 2.803.829          | 10.839.603           | 25,87        | 53.721           | 201.780        |
| 169 Høje-Taastrup         | 24,60        | 2.109.092          | 8.573.545            | 24,40        | 7,20        | 271.174           | 11.051.419           | 211.025            | 2.380.266          | 9.736.703            | 24,45        | 50.934           | 191.163        |
| 173 Lyngby-Taarbæk        | 23,70        | 3.301.733          | 13.931.363           | 21,49        | 6,69        | 530.671           | 24.682.394           | 55.454             | 3.832.404          | 16.517.746           | 23,20        | 56.279           | 293.498        |
| 175 Rødovre               | 25,70        | 1.813.604          | 7.057.603            | 30,80        | 7,20        | 289.261           | 9.391.577            | 0                  | 2.103.065          | 8.041.137            | 26,15        | 41.209           | 195.131        |
| 183 Ishøj                 | 25,00        | 879.981            | 3.519.924            | 25,00        | 7,20        | 99.219            | 3.949.739            | 66.708             | 979.200            | 3.935.377            | 24,88        | 23.144           | 170.039        |
| 185 Tårby                 | 23,10        | 1.825.785          | 7.903.831            | 24,00        | 7,20        | 278.152           | 11.581.703           | 26.478             | 2.103.937          | 9.117.453            | 23,08        | 43.005           | 212.009        |
| 187 Vallensbæk            | 25,10        | 786.974            | 3.135.355            | 24,38        | 7,20        | 101.649           | 4.188.251            | 3.816              | 888.623            | 3.571.980            | 24,88        | 16.862           | 211.962        |
| 190 Furesø                | 24,80        | 2.442.521          | 9.848.875            | 21,50        | 6,70        | 309.253           | 14.322.250           | 101.545            | 2.751.774          | 11.354.705           | 24,23        | 41.151           | 275.928        |
| 201 Allerød               | 24,30        | 1.456.694          | 5.985.449            | 23,80        | 7,20        | 212.729           | 8.876.652            | 196.794            | 1.669.623          | 6.930.673            | 24,09        | 25.815           | 208.475        |
| 210 Fredensborg           | 25,30        | 2.197.471          | 8.685.656            | 24,65        | 7,20        | 306.826           | 12.331.678           | 395.828            | 2.504.297          | 9.997.967            | 25,07        | 41.003           | 243.591        |
| 217 Helsingør             | 25,30        | 3.113.141          | 12.304.905           | 28,50        | 7,20        | 593.349           | 20.718.976           | 396.912            | 3.706.490          | 14.485.606           | 25,59        | 62.818           | 230.596        |
| 219 Hillerød              | 25,80        | 2.650.340          | 10.369.891           | 20,65        | 5,95        | 298.081           | 14.278.827           | 721.954            | 2.949.421          | 11.968.074           | 24,85        | 51.472           | 230.573        |
| 223 Hørsholm              | 23,20        | 1.741.644          | 7.507.066            | 22,10        | 7,20        | 290.808           | 13.125.620           | 73.848             | 2.032.252          | 8.683.696            | 22,88        | 24.792           | 388.329        |
| 230 Rudersdal             | 22,60        | 3.860.452          | 17.019.528           | 22,93        | 7,20        | 735.610           | 30.042.729           | 146.892            | 4.616.262          | 20.379.286           | 22,65        | 399.201          | 56.730         |
| 240 Egedal                | 25,70        | 2.269.623          | 8.831.216            | 23,98        | 7,20        | 279.998           | 11.508.577           | 475.271            | 2.549.021          | 10.049.512           | 25,36        | 43.430           | 231.396        |
| 250 Fredrikssund          | 25,80        | 2.173.437          | 8.424.174            | 32,50        | 7,20        | 333.158           | 10.044.892           | 930.566            | 2.506.595          | 9.501.686            | 26,38        | 45.370           | 209.427        |
| 260 Halsnæs               | 25,70        | 1.407.228          | 5.475.505            | 34,00        | 7,20        | 242.278           | 7.059.901            | 311.237            | 1.649.506          | 6.223.494            | 26,50        | 31.494           | 197.609        |
| 270 Gårlev                | 25,40        | 1.969.788          | 7.755.071            | 29,34        | 7,20        | 506.347           | 17.018.106           | 977.280            | 2.476.135          | 9.564.143            | 25,89        | 41.062           | 232.920        |
| 400 Bornholms Kommune     | 26,20        | 1.643.978          | 6.274.725            | 34,00        | 7,20        | 162.846           | 4.575.750            | 1.009.704          | 1.806.824          | 6.781.661            | 26,64        | 39.433           | 171.979        |

**Tabel 3. Data til opgørelse af beskatningsgrundlag 2021**

| Kommune                | (1)          | (2)               | (3)                | (4)          | (5)         | (6)              | (7)                | (8)               | (9)               | (10)               | (11)         | (12)           | (13)           |
|------------------------|--------------|-------------------|--------------------|--------------|-------------|------------------|--------------------|-------------------|-------------------|--------------------|--------------|----------------|----------------|
| <b>REGION SJÆLLAND</b> | <b>25,37</b> | <b>36.953,293</b> | <b>145.641,559</b> | <b>25,81</b> | <b>7,12</b> | <b>4.007,142</b> | <b>147.920,022</b> | <b>26.520,628</b> | <b>40.960,435</b> | <b>161.861,103</b> | <b>25,31</b> | <b>839,084</b> | <b>192,902</b> |
| 253 Greve              | 24,10        | 2.391,769         | 9.924,359          | 16,94        | 2,14        | 238,077          | 14.034,396         | 129,787           | 2.629,846         | 11.397,672         | 23,07        | 50,761         | 224,536        |
| 259 Køge               | 24,90        | 2.726,156         | 10.948,418         | 21,04        | 6,24        | 273,010          | 12.731,598         | 827,676           | 2.999,166         | 12.304,475         | 24,37        | 61,184         | 201,106        |
| 265 Roskilde           | 25,20        | 4.468,730         | 17.812,421         | 25,69        | 7,20        | 564,275          | 21.766,172         | 708,657           | 5.063,005         | 20.111,354         | 25,13        | 88,266         | 227,849        |
| 269 Solrød             | 24,60        | 1.153,983         | 4.690,968          | 20,95        | 6,15        | 152,520          | 7.240,913          | 133,829           | 1.306,503         | 5.452,970          | 23,96        | 23,525         | 231,795        |
| 306 Odsherred          | 26,60        | 1.436,722         | 5.401,211          | 34,00        | 7,20        | 364,698          | 10.523,747         | 957,039           | 1.801,420         | 6.529,604          | 27,59        | 32,963         | 198,069        |
| 316 Holbæk             | 25,30        | 3.124,506         | 12.349,826         | 25,09        | 7,20        | 274,757          | 10.398,850         | 1.920,661         | 3.399,263         | 13.491,613         | 25,20        | 71,822         | 187,848        |
| 320 Faxe               | 26,00        | 1.584,428         | 6.093,954          | 25,00        | 7,20        | 127,289          | 4.672,410          | 1.455,478         | 1.711,717         | 6.623,259          | 25,84        | 36,791         | 180,024        |
| 326 Kalundborg         | 24,80        | 2.042,514         | 8.235,944          | 34,00        | 7,20        | 264,101          | 7.347,466          | 1.984,295         | 2.306,615         | 9.059,923          | 25,46        | 48,363         | 187,332        |
| 329 Ringsted           | 26,70        | 1.575,624         | 5.901,213          | 24,74        | 7,20        | 131,375          | 5.004,786          | 1.049,568         | 1.706,999         | 6.454,175          | 26,45        | 35,007         | 184,368        |
| 330 Slagelse           | 25,10        | 3.190,685         | 12.711,892         | 25,30        | 7,20        | 290,694          | 10.896,486         | 2.085,113         | 3.481,379         | 13.910,312         | 25,03        | 79,224         | 175,562        |
| 336 Stevns             | 25,00        | 1.009,237         | 4.036,948          | 21,52        | 6,72        | 100,255          | 4.323,001          | 1.075,056         | 1.109,492         | 4.519,210          | 24,55        | 22,915         | 197,216        |
| 340 Sorø               | 26,40        | 1.345,834         | 5.097,856          | 25,74        | 7,20        | 108,147          | 3.911,373          | 1.037,176         | 1.453,981         | 5.535,969          | 26,26        | 29,926         | 184,969        |
| 350 Lejre              | 25,20        | 1.361,789         | 5.403,925          | 26,23        | 7,20        | 157,459          | 5.331,171          | 966,626           | 1.519,248         | 5.988,789          | 25,37        | 28,093         | 213,177        |
| 360 Lolland            | 27,00        | 1.698,188         | 6.289,585          | 33,09        | 7,20        | 149,302          | 3.666,518          | 3.885,629         | 1.847,490         | 6.780,312          | 27,25        | 40,832         | 166,054        |
| 370 Næstved            | 25,00        | 3.484,511         | 13.938,044         | 25,00        | 7,20        | 329,064          | 12.482,396         | 2.361,674         | 3.813,575         | 15.310,147         | 24,91        | 83,222         | 183,968        |
| 376 Guldborgsund       | 26,30        | 2.480,848         | 9.432,882          | 32,34        | 7,20        | 263,290          | 7.304,731          | 3.757,632         | 2.744,138         | 10.301,105         | 26,64        | 60,674         | 169,778        |
| 390 Vordingborg        | 25,20        | 1.857,769         | 7.372,099          | 32,32        | 7,20        | 218,829          | 6.284,008          | 2.184,732         | 2.076,598         | 8.090,214          | 25,67        | 45,516         | 177,744        |

**Tabel 3. Data til opgørelse af beskatningsgrundlag 2021**

| Kommune                  | (1)          | (2)               | (3)                | (4)          | (5)         | (6)              | (7)                | (8)               | (9)               | (10)               | (11)         | (12)             | (13)           |
|--------------------------|--------------|-------------------|--------------------|--------------|-------------|------------------|--------------------|-------------------|-------------------|--------------------|--------------|------------------|----------------|
| <b>REGION SYDDANMARK</b> | <b>25,48</b> | <b>51.559.423</b> | <b>202.375.819</b> | <b>24,75</b> | <b>6,65</b> | <b>4.334.263</b> | <b>163.628.571</b> | <b>42.796.929</b> | <b>55.893.686</b> | <b>220.687.603</b> | <b>25,33</b> | <b>1.225.089</b> | <b>180.140</b> |
| 410 Middelfart           | 25,80        | 1.757.610         | 6.812.442          | 21,29        | 6,49        | 115.447          | 5.076.899          | 1.134.123         | 1.873.057         | 7.375.279          | 25,40        | 39.063           | 188.805        |
| 420 Assens               | 26,10        | 1.717.878         | 6.581.908          | 22,12        | 7,20        | 107.732          | 4.242.663          | 1.928.343         | 1.825.610         | 7.079.199          | 25,79        | 40.912           | 173.035        |
| 430 Faaborg-Midtfyn      | 26,10        | 2.141.976         | 8.206.805          | 22,85        | 7,20        | 156.231          | 6.044.444          | 2.515.981         | 2.298.207         | 8.908.932          | 25,80        | 51.614           | 172.607        |
| 440 Kerteminde           | 26,40        | 1.036.336         | 3.925.515          | 30,30        | 7,20        | 110.624          | 3.458.017          | 811.883           | 1.146.960         | 4.309.961          | 26,61        | 23.784           | 181.213        |
| 450 Nyborg               | 26,40        | 1.375.617         | 5.210.670          | 27,83        | 7,20        | 123.032          | 4.126.986          | 1.135.872         | 1.498.649         | 5.674.076          | 26,41        | 32.036           | 177.116        |
| 461 Odense               | 25,40        | 8.352.224         | 32.882.772         | 21,71        | 6,91        | 635.874          | 28.999.104         | 912.201           | 8.988.098         | 35.944.767         | 25,01        | 205.972          | 174.513        |
| 479 Svendborg            | 26,80        | 2.493.471         | 9.303.996          | 23,32        | 7,20        | 215.691          | 8.761.054          | 1.581.006         | 2.709.162         | 10.264.933         | 26,39        | 58.347           | 175.929        |
| 480 Nordfyn              | 26,00        | 1.230.527         | 4.732.796          | 29,98        | 7,20        | 121.753          | 3.632.972          | 1.782.804         | 1.352.280         | 5.162.239          | 26,20        | 29.748           | 173.532        |
| 482 Langeland            | 27,80        | 526.444           | 1.893.683          | 24,57        | 7,20        | 58.978           | 2.046.297          | 1.208.348         | 585.422           | 2.141.179          | 27,34        | 12.492           | 171.404        |
| 492 Ærø                  | 26,10        | 243.493           | 932.923            | 30,00        | 7,20        | 23.027           | 697.630            | 291.403           | 266.520           | 1.013.988          | 26,28        | 5.912            | 171.514        |
| 510 Haderslev            | 26,30        | 2.382.311         | 9.058.217          | 24,36        | 7,20        | 162.088          | 5.635.737          | 3.444.619         | 2.544.399         | 9.743.055          | 26,12        | 55.536           | 175.437        |
| 530 Billund              | 24,00        | 1.078.450         | 4.493.542          | 18,48        | 3,68        | 64.014           | 3.204.649          | 1.302.156         | 1.142.464         | 4.864.924          | 23,48        | 26.653           | 182.528        |
| 540 Sønderborg           | 25,70        | 3.205.927         | 12.474.424         | 27,10        | 7,20        | 243.741          | 8.394.113          | 2.258.525         | 3.449.668         | 13.415.547         | 25,71        | 74.029           | 181.220        |
| 550 Tønder               | 25,30        | 1.465.044         | 5.790.688          | 21,24        | 6,44        | 103.340          | 3.730.297          | 3.743.448         | 1.568.384         | 6.284.188          | 24,96        | 37.256           | 168.676        |
| 561 Esbjerg              | 25,80        | 5.099.131         | 19.764.074         | 25,29        | 7,20        | 389.511          | 14.747.767         | 2.297.231         | 5.488.642         | 21.371.647         | 25,68        | 115.417          | 185.169        |
| 563 Fanø                 | 24,90        | 154.929           | 622.205            | 34,00        | 7,20        | 64.685           | 1.894.355          | 38.419            | 219.614           | 821.647            | 26,73        | 3.534            | 232.498        |
| 573 Varde                | 25,10        | 2.051.224         | 8.172.207          | 31,56        | 7,20        | 315.632          | 9.216.216          | 3.439.989         | 2.366.856         | 9.231.883          | 25,64        | 49.870           | 185.119        |
| 575 Vejen                | 25,20        | 1.711.908         | 6.793.286          | 20,36        | 5,66        | 81.795           | 3.232.066          | 2.875.968         | 1.793.703         | 7.210.776          | 24,88        | 42.653           | 169.057        |
| 580 Aabenraa             | 25,60        | 2.386.513         | 9.322.316          | 18,90        | 4,10        | 134.459          | 6.391.691          | 3.330.701         | 2.520.972         | 10.083.191         | 25,00        | 58.736           | 171.670        |
| 607 Fredenicia           | 25,50        | 2.254.102         | 8.839.616          | 26,00        | 7,20        | 212.378          | 8.041.101          | 459.617           | 2.466.480         | 9.694.348          | 25,44        | 51.507           | 188.214        |
| 621 Kolding              | 25,50        | 4.114.755         | 16.136.294         | 28,00        | 7,20        | 389.061          | 14.789.950         | 2.682.169         | 4.503.816         | 17.758.861         | 25,36        | 93.453           | 190.030        |
| 630 Vejle                | 23,40        | 4.779.553         | 20.425.440         | 27,75        | 7,20        | 505.170          | 17.264.553         | 3.622.123         | 5.284.723         | 22.332.983         | 23,66        | 116.565          | 191.593        |

**Tabel 3. Data til opgørelse af beskatningsgrundlag 2021**

| Kommune                   | (1)   | (2)        | (3)         | (4)   | (5)  | (6)       | (7)         | (8)        | (9)        | (10)        | (11)  | (12)      | (13)    |
|---------------------------|-------|------------|-------------|-------|------|-----------|-------------|------------|------------|-------------|-------|-----------|---------|
| <b>REGION MIDTJYLLAND</b> |       |            |             |       |      |           |             |            |            |             |       |           |         |
| 615 Horsens               | 25,19 | 56.675.049 | 225.022.772 | 25,20 | 6,72 | 5.591.834 | 210.144.209 | 43.976.080 | 62.266.883 | 248.238.304 | 25,08 | 1.332.994 | 186.226 |
| 657 Herning               | 25,20 | 3.791.087  | 15.043.996  | 22,56 | 7,20 | 310.822   | 13.086.088  | 2.166.600  | 4.101.909  | 16.473.961  | 24,90 | 91.781    | 179.492 |
| 661 Holstebro             | 24,90 | 3.709.768  | 14.898.667  | 20,53 | 5,73 | 276.560   | 12.528.139  | 3.378.240  | 3.986.320  | 16.303.488  | 24,45 | 89.390    | 182.366 |
| 665 Lemvig                | 25,50 | 2.398.362  | 9.405.341   | 24,12 | 7,20 | 189.359   | 7.159.327   | 1.634.059  | 2.587.721  | 10.218.732  | 25,32 | 58.754    | 173.924 |
|                           | 25,20 | 842.414    | 3.942.314   | 28,00 | 7,20 | 60.309    | 1.733.591   | 1.634.444  | 902.723    | 3.569.867   | 25,29 | 19.560    | 182.483 |
| 671 Struer                | 25,30 | 849.256    | 3.356.743   | 22,90 | 7,20 | 59.130    | 2.271.975   | 986.366    | 908.366    | 3.621.774   | 25,08 | 20.923    | 173.100 |
| 706 Sydjylland            | 25,90 | 1.852.176  | 7.151.259   | 33,80 | 7,20 | 301.692   | 8.222.282   | 2.364.102  | 2.153.871  | 8.098.233   | 26,60 | 43.202    | 187.450 |
| 707 Nordjylland           | 26,70 | 1.574.009  | 5.895.165   | 34,00 | 7,20 | 145.090   | 3.736.520   | 2.506.709  | 1.719.099  | 6.355.341   | 27,05 | 36.968    | 171.915 |
| 710 Favrskov              | 25,70 | 2.169.015  | 8.433.747   | 23,32 | 7,20 | 185.307   | 7.187.328   | 2.458.169  | 2.354.322  | 9.259.974   | 25,42 | 48.542    | 190.762 |
| 727 Odder                 | 25,10 | 990.726    | 3.947.116   | 30,32 | 7,20 | 160.420   | 5.002.820   | 1.213.039  | 1.151.146  | 4.504.363   | 25,56 | 22.988    | 195.944 |
| 730 Randers               | 25,80 | 4.097.220  | 15.880.698  | 27,93 | 7,20 | 333.773   | 11.117.220  | 3.231.807  | 4.430.993  | 17.133.738  | 25,86 | 97.967    | 174.893 |
| 740 Silkeborg             | 25,50 | 4.161.521  | 16.319.690  | 28,26 | 7,20 | 505.572   | 17.201.688  | 2.701.666  | 4.667.093  | 18.195.362  | 25,65 | 94.781    | 191.973 |
| 741 Samsø                 | 26,00 | 1.555.893  | 599.588     | 30,75 | 7,20 | 24.031    | 669.909     | 476.544    | 179.924    | 682.836     | 26,35 | 3.667     | 186.211 |
| 746 Skanderborg           | 25,70 | 2.932.663  | 11.411.140  | 24,66 | 7,20 | 284.303   | 11.016.374  | 1.755.445  | 3.216.966  | 12.613.058  | 25,51 | 63.364    | 199.057 |
| 751 Aarhus                | 24,40 | 15.083.041 | 61.815.742  | 24,58 | 7,20 | 1.788.272 | 72.210.497  | 1.852.524  | 16.871.313 | 69.428.887  | 24,30 | 353.704   | 196.291 |
| 756 Ikast-Brande          | 25,10 | 1.660.600  | 6.615.936   | 20,35 | 5,55 | 109.253   | 4.912.042   | 1.674.409  | 1.769.853  | 7.176.351   | 24,66 | 41.451    | 173.129 |
| 760 Ringkøbing-Skjern     | 25,00 | 2.322.862  | 9.291.448   | 31,00 | 7,20 | 317.037   | 9.284.556   | 4.057.787  | 2.639.899  | 10.375.254  | 25,44 | 56.434    | 183.848 |
| 766 Hedensted             | 25,40 | 2.018.358  | 7.946.291   | 18,00 | 3,20 | 116.634   | 6.028.817   | 2.535.826  | 2.134.992  | 8.647.327   | 24,69 | 46.749    | 184.974 |
| 779 Skive                 | 25,50 | 1.896.439  | 7.437.016   | 20,68 | 5,88 | 105.183   | 4.348.014   | 2.596.317  | 2.001.622  | 7.963.691   | 25,13 | 45.642    | 174.482 |
| 791 Viborg                | 25,70 | 4.169.639  | 16.224.276  | 23,70 | 7,20 | 319.084   | 12.227.012  | 4.070.025  | 4.488.723  | 17.616.567  | 25,48 | 97.127    | 181.377 |
| <b>REGION NORDJYLLAND</b> |       |            |             |       |      |           |             |            |            |             |       |           |         |
| 773 Morsø                 | 25,84 | 24.675.825 | 95.496.629  | 28,84 | 7,20 | 2.105.525 | 68.014.062  | 20.043.841 | 26.781.350 | 103.170.076 | 25,96 | 690.491   | 174.719 |
| 787 Thisted               | 25,80 | 810.120    | 3.140.000   | 24,68 | 7,20 | 44.986    | 1.357.946   | 1.593.312  | 855.106    | 3.325.984   | 25,71 | 20.171    | 164.869 |
| 810 Brønderslev           | 25,90 | 1.757.713  | 6.892.992   | 23,75 | 7,20 | 110.941   | 3.789.745   | 2.907.611  | 1.868.654  | 7.369.755   | 25,36 | 43.294    | 170.226 |
| 813 Fredrikshavn          | 26,00 | 1.502.995  | 5.587.342   | 31,23 | 7,20 | 99.454    | 2.768.499   | 1.804.654  | 1.602.449  | 5.926.853   | 27,04 | 36.348    | 163.059 |
| 820 Vesthimmerland        | 26,20 | 2.558.027  | 9.763.462   | 29,90 | 7,20 | 260.485   | 8.401.916   | 1.287.184  | 2.818.512  | 10.678.716  | 26,39 | 59.507    | 179.453 |
| 825 Læsø                  | 27,00 | 1.546.307  | 5.727.063   | 22,82 | 7,20 | 76.644    | 2.771.331   | 1.861.370  | 1.622.951  | 6.068.429   | 26,74 | 36.613    | 165.745 |
| 840 Rebild                | 26,50 | 1.306.101  | 2.907.970   | 34,00 | 7,20 | 16.217    | 452.363     | 116.203    | 90.674     | 331.536     | 27,35 | 1.773     | 186.992 |
| 846 Mariagerfjord         | 25,10 | 1.785.741  | 5.121.965   | 26,09 | 7,20 | 81.355    | 1.726.328   | 1.125.971  | 1.387.456  | 5.446.101   | 25,48 | 30.326    | 179.585 |
| 849 Jammerbugt            | 26,10 | 1.065.101  | 6.841.920   | 34,00 | 7,20 | 149.613   | 4.016.393   | 1.813.258  | 1.935.354  | 7.312.354   | 26,47 | 41.750    | 175.146 |
| 851 Aalborg               | 25,70 | 1.543.676  | 6.008.521   | 32,85 | 7,20 | 200.089   | 5.668.215   | 1.928.821  | 1.743.785  | 6.653.116   | 26,21 | 38.274    | 173.829 |
| 860 Hjørring              | 25,40 | 9.085.538  | 35.769.835  | 26,95 | 7,20 | 780.664   | 28.260.958  | 2.643.149  | 9.866.202  | 38.802.082  | 25,43 | 218.217   | 177.814 |
|                           | 26,10 | 2.705.150  | 10.364.559  | 34,00 | 7,20 | 285.077   | 7.884.368   | 2.362.281  | 2.990.227  | 11.255.150  | 26,57 | 64.218    | 175.265 |

**Tabel 4.1. Data vedr. udgiftsbehov 2021**

| Kommune                   | Socio-<br>økon-<br>omiske<br>udgifts-<br>behov<br>(1.000 kr.)<br>(1) | Alders-<br>bestemte<br>udgifts-<br>behov<br>(1.000 kr.)<br>(2) | Udgifts-<br>behov<br>i alt<br>(1.000 kr.)<br>(3) | Samlet<br>folketal | Udgifts-<br>behov<br>pr. ind-<br>bygger<br>(kroner)<br>(5) |
|---------------------------|--|--|--|--------------------|--|
| <b>HELE LANDET</b>        | <b>129.671.850</b>   | <b>263.273.150</b>   | <b>392.945.000</b>                               | <b>5.844.938</b>   | <b>67.228</b>  |
| <b>HOVEDSTADSDOMRÅDET</b> | <b>45.222.446</b>  | <b>92.794.835</b>  | <b>138.017.281</b>                               | <b>2.092.591</b>   | <b>65.955</b>  |
| <b>REGION HOVEDSTADEN</b> | <b>40.949.022</b>  | <b>82.160.049</b>  | <b>123.109.070</b>                               | <b>1.857.280</b>   | <b>66.285</b>  |
| 101 København             | 14.827.382   | 26.315.693   | 41.143.075                                       | 640.862            | 64.200   |
| 147 Frederiksberg         | 1.852.542  | 4.493.769  | 6.346.311  | 104.214            | 60.897   |
| 151 Ballerup              | 1.385.384  | 2.255.489  | 3.640.873  | 48.670             | 74.807   |
| 153 Brøndby               | 1.361.348  | 1.602.879  | 2.964.227  | 35.088             | 84.480   |
| 155 Dragør                | 196.366  | 691.662  | 888.047  | 14.532             | 61.110   |
| 157 Gentofte              | 1.037.869  | 3.489.149  | 4.527.018  | 74.600             | 60.684   |
| 159 Gladsaxe              | 1.659.414  | 3.185.157  | 4.844.571  | 69.598             | 69.608   |
| 161 Glostrup              | 620.011  | 1.051.673  | 1.671.684  | 23.249             | 71.903   |
| 163 Herlev                | 805.131  | 1.350.400  | 2.155.531  | 29.084             | 74.114   |
| 165 Albertslund           | 939.684  | 1.257.355  | 2.197.039  | 27.664             | 79.419   |
| 167 Hvidovre              | 1.393.250  | 2.453.304  | 3.846.554  | 53.721             | 71.602   |
| 169 Høje-Taastrup         | 1.446.388  | 2.287.332  | 3.733.720  | 50.934             | 73.305   |
| 173 Lyngby-Taarbæk        | 905.394  | 2.608.624  | 3.514.018  | 56.279             | 62.439   |
| 175 Rødovre               | 1.117.513  | 1.892.552  | 3.010.065  | 41.209             | 73.944   |
| 183 Ishøj                 | 841.219  | 1.027.466  | 1.868.705  | 23.144             | 80.743   |
| 185 Tårnby                | 997.183  | 1.962.467  | 2.979.650  | 43.005             | 69.286   |
| 187 Vallensbæk            | 298.199  | 777.643  | 1.075.842  | 16.852             | 63.841   |
| 190 Furesø                | 697.668  | 1.963.394  | 2.660.862  | 41.151             | 64.661   |
| 201 Allerød               | 286.529  | 1.221.360  | 1.517.889  | 25.815             | 58.799   |
| 210 Fredensborg           | 839.499  | 1.685.600  | 2.725.099  | 41.003             | 66.461   |
| 217 Helsingør             | 1.459.203  | 2.876.981  | 4.336.184  | 62.818             | 69.028   |
| 219 Hillerød              | 888.932  | 3.352.653  | 3.239.586  | 51.472             | 62.939   |
| 223 Hørsholm              | 353.632  | 1.194.565  | 1.548.197  | 24.792             | 62.447   |
| 230 Rudersdal             | 772.182  | 2.725.448  | 3.497.630  | 56.735             | 61.649   |
| 240 Egedal                | 580.023  | 1.998.377  | 2.578.400  | 43.430             | 59.369   |
| 250 Frederiksund          | 902.621  | 2.065.440  | 2.968.061  | 45.370             | 65.419   |
| 260 Halsnæs               | 728.843  | 1.415.094  | 2.141.937  | 31.494             | 68.011   |
| 270 Gribskov              | 804.115  | 1.865.824  | 2.669.939  | 41.062             | 65.022   |
| 400 Bornholms kommune     | 945.699  | 1.872.658  | 2.818.357  | 39.433             | 71.472   |



**Tabel 4.1. Data vedr. udgiftsbehov 2021**

| Kommune                | Socio-<br>økon-<br>omiske<br>udgifts-<br>behov<br>(1.000 kr.)<br>(1) | Alders-<br>bestemte<br>udgifts-<br>behov<br>(1.000 kr.)<br>(2) | Udgifts-<br>behov<br>i alt<br>(1.000 kr.)<br>(3) | Samlet<br>folketal<br>(4) | Udgifts-<br>behov<br>pr. ind-<br>bygger<br>(kroner)<br>(5) |
|------------------------|--|--|--|---------------------------|--|
| <b>REGION SJÆLLAND</b> | <b>20.232.842</b>  | <b>38.250.114</b>  | <b>58.482.955</b>                                | <b>839.084</b>            | <b>69.699</b>  |
| 253 Greve              | 993.346  | 2.318.491  | 3.311.836  | 50.761                    | 65.244   |
| 259 Køge               | 1.375.915  | 2.761.193  | 4.137.107  | 61.184                    | 67.617   |
| 265 Roskilde           | 1.580.391  | 4.008.866  | 5.589.257  | 88.266                    | 63.323   |
| 269 Solrød             | 345.071  | 1.083.916  | 1.428.987  | 23.525                    | 60.743   |
| 306 Odsherred          | 912.597  | 1.479.297  | 2.391.894  | 32.963                    | 72.563   |
| 316 Holbæk             | 1.715.384  | 3.253.105  | 4.968.488  | 71.822                    | 69.178   |
| 320 Faxe               | 819.997  | 1.661.369  | 2.481.366  | 36.791                    | 67.445   |
| 326 Kalundborg         | 1.353.387  | 2.208.117  | 3.561.504  | 48.363                    | 73.641   |
| 329 Ringsted           | 829.712  | 1.573.316  | 2.403.027  | 35.007                    | 68.644   |
| 330 Slagelse           | 2.246.021  | 3.541.353  | 5.787.374  | 79.224                    | 73.051   |
| 336 Stevns             | 479.511  | 1.040.390  | 1.519.901  | 22.915                    | 66.328   |
| 340 Sorø               | 690.775  | 1.368.494  | 2.059.268  | 29.926                    | 68.812   |
| 350 Lejre              | 444.890  | 1.294.589  | 1.739.479  | 28.093                    | 61.919   |
| 360 Lolland            | 1.435.951  | 2.062.814  | 3.498.764  | 40.832                    | 85.687   |
| 370 Næstved            | 2.033.440  | 3.742.442  | 5.775.882  | 83.222                    | 69.403   |
| 376 Guldborgsund       | 1.759.211  | 2.797.164  | 4.556.374  | 60.674                    | 75.096   |
| 390 Vordingborg        | 1.217.244  | 2.055.201  | 3.272.445  | 45.516                    | 71.897   |

**Tabel 4.1. Data vedr. udgiftsbehov 2021**

| Kommune                  | Socio-<br>økon-<br>omiske<br>udgifts-<br>behov<br>(1.000 kr.)<br>(1) | Alders-<br>bestemte<br>udgifts-<br>behov<br>(1.000 kr.)<br>(2) | Udgifts-<br>behov<br>i alt<br>(1.000 kr.)<br>(3) | Samlet<br>folketal<br>(4) | Udgifts-<br>behov<br>pr. ind-<br>bygger<br>(kroner)<br>(5) |
|--------------------------|--|--|--|---------------------------|--|
| <b>REGION SYDDANMARK</b> | <b>28.498.311</b>  | <b>55.848.456</b>  | <b>84.346.767</b>                                | <b>1.225.089</b>          | <b>68.850</b>  |
| 410 Middelfart           | 747.830  | 1.788.992  | 2.536.822  | 39.063                    | 64.942   |
| 420 Assens               | 918.161  | 1.893.115  | 2.811.276  | 40.912                    | 68.715   |
| 430 Faaborg-Midtfyn      | 1.123.143  | 2.394.500  | 3.517.644  | 51.614                    | 68.153   |
| 440 Kerteminde           | 523.915  | 1.105.914  | 1.629.829  | 23.784                    | 68.526   |
| 450 Nyborg               | 812.531  | 1.472.079  | 2.284.610  | 32.036                    | 71.314   |
| 461 Odense               | 5.049.398  | 8.956.991  | 14.006.389                                       | 205.972                   | 68.001   |
| 479 Svendborg            | 1.314.488  | 2.665.985  | 3.980.473  | 58.347                    | 68.221   |
| 480 Nordfyn              | 687.639  | 1.359.829  | 2.047.468  | 29.748                    | 68.827   |
| 482 Langeland            | 346.060  | 599.921  | 945.981  | 12.492                    | 75.727   |
| 492 Ærø                  | 126.537  | 309.959  | 436.496  | 5.912                     | 73.832   |
| 510 Haderslev            | 1.403.158  | 2.569.256  | 3.972.414  | 55.536                    | 71.529   |
| 530 Billund              | 594.724  | 1.230.415  | 1.825.139  | 26.653                    | 68.478   |
| 540 Sønderborg           | 1.813.025  | 3.491.022  | 5.304.047  | 74.029                    | 71.648   |
| 550 Tønder               | 947.468  | 1.793.051  | 2.740.520  | 37.256                    | 73.559   |
| 561 Esbjerg              | 2.796.410  | 5.190.781  | 7.987.191  | 115.417                   | 69.203   |
| 563 Fanø                 | 56.291   | 163.601  | 219.892  | 3.534                     | 62.222   |
| 573 Varde                | 1.049.840  | 2.321.264  | 3.371.104  | 49.870                    | 67.598   |
| 575 Vejlen               | 923.713  | 1.970.307  | 2.894.020  | 42.653                    | 67.850   |
| 580 Aabenraa             | 1.440.842  | 2.705.151  | 4.145.993  | 58.736                    | 70.587   |
| 607 Fredensborg          | 1.384.342  | 2.335.826  | 3.720.168  | 51.507                    | 72.226   |
| 621 Kolding              | 2.006.908  | 4.229.426  | 6.236.334  | 93.453                    | 66.732   |
| 630 Vejle                | 2.431.885  | 5.301.073  | 7.732.958  | 116.565                   | 66.340   |

**Tabel 4.1. Data vedr. udgiftsbehov 2021**

| Kommune                   | Socio-<br>økon-<br>omiske<br>udgifts-<br>behov<br>(1.000 kr.)<br>(1) | Alders-<br>bestemte<br>udgifts-<br>behov<br>(1.000 kr.)<br>(2) | Udgifts-<br>behov<br>i alt<br>(1.000 kr.)<br>(3) | Samlet<br>folketal<br>(4) | Udgifts-<br>behov<br>pr. ind-<br>bygger<br>(kroner)<br>(5) |
|---------------------------|--|--|--|---------------------------|--|
| <b>REGION MIDTJYLLAND</b> | <b>27.045.446</b>  | <b>60.106.024</b>  | <b>87.151.470</b>                                | <b>1.332.994</b>          | <b>65.380</b>  |
| 615 Horsens               | 2.033.324  | 4.136.584  | 6.169.908  | 91.761                    | 67.224   |
| 657 Herning               | 1.777.206  | 4.062.363  | 5.839.588  | 89.390                    | 65.327   |
| 661 Holstebro             | 1.146.350  | 2.684.231  | 3.830.581  | 65.197                    | 65.197   |
| 665 Lemvig                | 383.164  | 990.779  | 1.373.944  | 19.560                    | 70.243   |
| 671 Struer                | 476.156  | 1.004.395  | 1.480.550  | 20.923                    | 70.762   |
| 706 Syddjurs              | 810.898  | 1.974.403  | 2.785.301  | 43.202                    | 64.472   |
| 707 Norddjurs             | 913.342  | 1.720.713  | 2.634.054  | 36.968                    | 71.252   |
| 710 Favrskov              | 748.188  | 2.256.414  | 3.004.602  | 48.542                    | 61.897   |
| 727 Odder                 | 418.120  | 1.061.569  | 1.479.689  | 22.988                    | 64.368   |
| 730 Randers               | 2.411.722  | 4.417.047  | 6.828.769  | 97.967                    | 69.705   |
| 740 Silkeborg             | 1.749.475  | 4.330.894  | 6.080.369  | 94.761                    | 64.152   |
| 741 Samsø                 | 83.517   | 179.853  | 263.370  | 3.667                     | 71.822   |
| 746 Skanderborg           | 896.618  | 2.950.495  | 3.847.113  | 63.364                    | 60.714   |
| 751 Aarhus                | 7.334.203  | 14.996.238   | 22.330.441                                       | 353.704                   | 63.133   |
| 756 Ikast-Brande          | 863.674  | 1.900.278  | 2.763.952  | 41.451                    | 66.680   |
| 760 Ringkøbing-Skjern     | 1.129.689  | 2.655.212  | 3.784.901  | 56.434                    | 67.068   |
| 766 Hedensted             | 834.197  | 2.162.390  | 2.996.587  | 46.749                    | 64.099   |
| 779 Skive                 | 1.026.524  | 2.164.688  | 3.191.212  | 45.642                    | 69.918   |
| 791 Viborg                | 2.009.081  | 4.457.457  | 6.466.539  | 97.127                    | 66.578   |
| <b>REGION_NORDJYLLAND</b> | <b>12.946.230</b>  | <b>26.908.508</b>  | <b>39.854.737</b>                                | <b>590.491</b>            | <b>67.494</b>  |
| 773 Morsø                 | 493.817  | 996.274  | 1.490.091  | 20.171                    | 73.873   |
| 787 Thisted               | 986.898  | 2.049.549  | 3.036.447  | 43.294                    | 70.136   |
| 810 Brønderslev           | 796.330  | 1.694.455  | 2.490.785  | 36.348                    | 68.526   |
| 813 Frederikshavn         | 1.416.597  | 2.783.098  | 4.199.695  | 59.507                    | 70.575   |
| 820 Vesthimmerland        | 886.747  | 1.729.742  | 2.616.488  | 36.613                    | 71.463   |
| 825 Læsø                  | 46.292   | 87.128   | 133.420  | 1.773                     | 75.251   |
| 840 Rebild                | 502.286  | 1.417.641  | 1.919.927  | 30.326                    | 63.310   |
| 846 Mariagerfjord         | 916.391  | 1.917.943  | 2.834.334  | 41.750                    | 67.888   |
| 849 Jammerbugt            | 821.209  | 1.756.663  | 2.577.873  | 38.274                    | 67.353   |
| 851 Aalborg               | 4.639.383  | 9.453.618  | 14.093.001                                       | 218.217                   | 64.583   |
| 860 Hjørring              | 1.440.278  | 3.022.398  | 4.462.676  | 64.218                    | 69.493   |



**Tabel 4.2. Data vedr. socioøkonomiske udgiftsbehov 2021**

| Kommune                | (1)           | (2)           | (3)           | (4)           | (5)           | (6)           | (7)           | (8)           | (9)          | (10)          | (11)           | (12)          | (13)         | (14)           | (15)          | (16)          | (17)             | (18)           | (19)            |
|------------------------|---------------|---------------|---------------|---------------|---------------|---------------|---------------|---------------|--------------|---------------|----------------|---------------|--------------|----------------|---------------|---------------|------------------|----------------|-----------------|
| <b>REGION SJÆLLAND</b> | <b>58.015</b> | <b>42.560</b> | <b>46.576</b> | <b>20.006</b> | <b>64.134</b> | <b>11.525</b> | <b>80.492</b> | <b>21.250</b> | <b>8.798</b> | <b>55.966</b> | <b>132.766</b> | <b>25.966</b> | <b>6.294</b> | <b>783.295</b> | <b>11.035</b> | <b>26.295</b> | <b>1.339.726</b> | <b>599.617</b> | <b>103.6990</b> |
| 250 Greve              | 2.432         | 1.980         | 1.235         | 958           | 5.465         | 558           | 4.027         | 981           | 316          | 5.794         | 7.686          | 1.470         | 340          | 19.369         | 785           | 1.154         | 31.548           | 21.936         | 83.2073         |
| 259 Køge               | 3.657         | 2.888         | 1.221         | 1.295         | 7.371         | 804           | 4.856         | 1.340         | 507          | 5.278         | 10.349         | 1.920         | 387          | 36.571         | 956           | 1.573         | 60.491           | 27.937         | 101.5649        |
| 265 Roskilde           | 4.671         | 2.933         | 2.226         | 2.333         | 7.123         | 604           | 7.315         | 1.755         | 563          | 6.153         | 12.406         | 2.956         | 542          | 43.627         | 1.388         | 1.920         | 64.441           | 34.024         | 80.7059         |
| 269 Solrød             | 867           | 712           | 175           | 317           | 1.446         | 169           | 1.610         | 310           | 107          | 1.338         | 3.475          | 649           | 222          | 10.335         | 365           | 364           | 15.860           | 6.159          | 66.1170         |
| 306 Odsherred          | 2.639         | 1.965         | 4.503         | 890           | 1.204         | 530           | 4.281         | 851           | 387          | 1.272         | 4.918          | 951           | 243          | 41.715         | 365           | 1.282         | 90.006           | 37.080         | 124.7919        |
| 316 Holbæk             | 4.837         | 3.678         | 3.533         | 1.477         | 6.056         | 1.043         | 6.225         | 1.695         | 675          | 4.976         | 11.352         | 2.360         | 587          | 69.967         | 897           | 2.129         | 114.537          | 42.170         | 107.6559        |
| 320 Faxe               | 2.280         | 1.963         | 2.066         | 740           | 1.851         | 525           | 3.297         | 879           | 306          | 1.857         | 6.371          | 1.046         | 319          | 33.772         | 467           | 934           | 57.388           | 24.084         | 100.4627        |
| 326 Kalundborg         | 4.047         | 2.929         | 3.747         | 1.131         | 3.414         | 872           | 5.004         | 1.304         | 641          | 2.614         | 8.217          | 1.691         | 395          | 61.417         | 574           | 1.863         | 105.300          | 39.071         | 126.1372        |
| 330 Ringsted           | 2.196         | 1.904         | 1.556         | 706           | 2.571         | 545           | 2.676         | 816           | 319          | 3.307         | 6.416          | 1.112         | 260          | 33.699         | 466           | 1.002         | 53.254           | 18.210         | 108.8333        |
| 330 Slagelse           | 6.171         | 4.878         | 4.488         | 2.058         | 8.735         | 1.424         | 7.708         | 2.475         | 1.038        | 7.374         | 13.270         | 2.701         | 511          | 66.346         | 979           | 2.876         | 107.935          | 63.668         | 127.7884        |
| 336 Stevn              | 1.362         | 1.096         | 1.945         | 419           | 1.491         | 280           | 2.231         | 465           | 166          | 892           | 3.729          | 555           | 198          | 27.322         | 286           | 628           | 45.450           | 13.234         | 94.3230         |
| 340 Sorø               | 1.962         | 1.552         | 1.332         | 785           | 1.795         | 397           | 2.712         | 608           | 375          | 1.284         | 4.809          | 1.004         | 309          | 30.503         | 377           | 927           | 49.483           | 21.252         | 104.0452        |
| 350 Lejre              | 1.130         | 903           | 1.552         | 515           | 734           | 181           | 2.201         | 391           | 222          | 1.177         | 4.028          | 697           | 230          | 27.847         | 430           | 481           | 47.957           | 7.302          | 71.3820         |
| 360 Lolland            | 4.624         | 2.928         | 3.411         | 1.281         | 3.407         | 902           | 5.676         | 1.645         | 772          | 2.388         | 6.109          | 1.271         | 337          | 63.551         | 426           | 2.395         | 117.601          | 65.891         | 158.5160        |
| 370 Næstved            | 5.968         | 4.433         | 5.148         | 1.936         | 5.607         | 1.140         | 7.861         | 2.295         | 963          | 5.387         | 14.045         | 2.733         | 580          | 72.351         | 1.049         | 2.633         | 116.733          | 66.281         | 110.1355        |
| 376 Guldborgsund       | 5.402         | 3.468         | 5.808         | 1.753         | 3.912         | 940           | 7.277         | 2.133         | 898          | 3.275         | 9.142          | 1.938         | 422          | 85.057         | 689           | 2.521         | 147.554          | 71.088         | 130.6921        |
| 390 Vordingborg        | 3.752         | 2.450         | 3.610         | 1.412         | 2.950         | 611           | 5.535         | 1.317         | 542          | 1.898         | 6.444          | 1.412         | 412          | 60.146         | 523           | 1.713         | 114.188          | 50.230         | 120.5446        |

**Tabel 4.2. Data vedr. socioøkonomiske udgiftsbehov 2021**

| Kommune                  | (1)           | (2)           | (3)           | (4)           | (5)            | (6)           | (7)            | (8)           | (9)           | (10)          | (11)           | (12)          | (13)         | (14)             | (15)          | (16)          | (17)             | (18)           | (19)            |
|--------------------------|---------------|---------------|---------------|---------------|----------------|---------------|----------------|---------------|---------------|---------------|----------------|---------------|--------------|------------------|---------------|---------------|------------------|----------------|-----------------|
| <b>REGION SYDDANMARK</b> | <b>96.586</b> | <b>56.693</b> | <b>65.470</b> | <b>39.817</b> | <b>101.759</b> | <b>15.135</b> | <b>108.636</b> | <b>30.173</b> | <b>11.526</b> | <b>89.060</b> | <b>192.284</b> | <b>34.971</b> | <b>6.167</b> | <b>1.078.475</b> | <b>15.361</b> | <b>39.410</b> | <b>1.990.995</b> | <b>598.577</b> | <b>104.8542</b> |
| 410 Middelfart           | 2.143         | 1.618         | 1.766         | 809           | 2.160          | 364           | 3.558          | 629           | 366           | 1.747         | 5.855          | 1.041         | 237          | 31.871           | 583           | 1.003         | 59.829           | 19.857         | 86.2922         |
| 420 Assens               | 2.900         | 2.072         | 2.559         | 953           | 1.947          | 565           | 3.676          | 903           | 389           | 1.363         | 6.710          | 1.175         | 310          | 44.163           | 583           | 1.238         | 85.945           | 20.858         | 101.1585        |
| 430 Faaborg-Midtfyn      | 3.661         | 2.353         | 3.432         | 1.119         | 1.935          | 539           | 5.038          | 1.084         | 522           | 1.969         | 8.201          | 1.407         | 388          | 56.104           | 721           | 1.596         | 117.651          | 25.739         | 96.0848         |
| 440 Kerteminde           | 1.743         | 1.033         | 1.235         | 550           | 1.438          | 291           | 2.432          | 518           | 223           | 1.160         | 3.796          | 654           | 163          | 21.816           | 331           | 657           | 40.909           | 10.657         | 99.2911         |
| 450 Nyborg               | 2.591         | 1.699         | 1.953         | 767           | 2.369          | 449           | 3.285          | 726           | 441           | 1.977         | 5.073          | 1.004         | 236          | 28.146           | 436           | 1.087         | 53.775           | 19.994         | 114.3236        |
| 461 Odense               | 16.344        | 8.484         | 10.489        | 5.388         | 21.793         | 2.467         | 15.869         | 6.997         | 1.929         | 24.601        | 30.657         | 6.323         | 665          | 91.060           | 3.020         | 7.772         | 130.313          | 81.689         | 110.5009        |
| 479 Svendborg            | 4.442         | 2.609         | 3.343         | 1.487         | 3.417          | 617           | 5.919          | 1.648         | 558           | 3.197         | 7.994          | 1.821         | 289          | 52.362           | 401           | 2.099         | 90.242           | 29.506         | 101.5482        |
| 480 Nordfy               | 2.171         | 1.472         | 2.273         | 592           | 1.003          | 429           | 2.646          | 675           | 281           | 1.206         | 4.864          | 787           | 215          | 39.606           | 831           | 878           | 69.268           | 18.777         | 104.1927        |
| 482 Langeland            | 1.156         | 621           | 1.408         | 371           | 512            | 145           | 1.901          | 353           | 144           | 439           | 1.786          | 264           | 80           | 24.650           | 152           | 612           | 52.437           | 13.728         | 124.8698        |
| 492 Faaborg              | 1.378         | 159           | 567           | 146           | 167            | 49            | 984            | 103           | 73            | 173           | 772            | 101           | 34           | 9.002            | 72            | 254           | 24.047           | 4.639          | 96.4756         |
| 510 Haderslev            | 4.121         | 2.987         | 3.680         | 2.150         | 4.785          | 827           | 5.313          | 1.433         | 526           | 3.369         | 8.779          | 1.497         | 333          | 67.370           | 616           | 1.754         | 118.868          | 25.935         | 113.8849        |
| 530 Billund              | 1.605         | 1.373         | 981           | 983           | 2.235          | 371           | 2.201          | 443           | 230           | 1.817         | 4.602          | 717           | 194          | 30.691           | 309           | 618           | 61.012           | 11.204         | 100.5761        |
| 540 Sønderborg           | 5.625         | 3.227         | 3.670         | 2.768         | 8.562          | 941           | 7.192          | 1.643         | 822           | 5.933         | 11.618         | 2.076         | 253          | 62.392           | 799           | 2.523         | 109.178          | 35.903         | 110.3916        |
| 550 Tønder               | 2.887         | 1.892         | 2.913         | 1.702         | 2.126          | 537           | 3.673          | 913           | 425           | 1.792         | 6.133          | 903           | 231          | 55.726           | 406           | 1.379         | 119.235          | 22.346         | 114.6312        |
| 561 Esbjerg              | 8.417         | 5.524         | 5.110         | 5.983         | 13.619         | 1.326         | 10.015         | 2.998         | 1.167         | 8.048         | 18.726         | 3.287         | 382          | 79.253           | 1.328         | 3.732         | 133.383          | 65.777         | 109.2107        |
| 563 Fanø                 | 177           | 60            | 280           | 131           | 123            | 16            | 494            | 54            | 15            | 117           | 293            | 89            | 12           | 3.290            | 33            | 95            | 7.461            | 1.861          | 71.7969         |
| 573 Varde                | 2.969         | 2.310         | 2.627         | 2.010         | 2.818          | 599           | 4.269          | 902           | 400           | 2.321         | 8.771          | 1.161         | 245          | 66.261           | 580           | 1.301         | 145.786          | 17.151         | 94.8894         |
| 575 Vejen                | 2.494         | 2.196         | 2.198         | 2.120         | 2.421          | 565           | 3.586          | 786           | 335           | 2.303         | 7.411          | 1.034         | 257          | 53.220           | 498           | 1.100         | 105.915          | 16.894         | 97.6161         |
| 580 Aabenraa             | 4.404         | 2.782         | 3.156         | 2.099         | 5.031          | 804           | 5.549          | 1.438         | 615           | 3.594         | 9.605          | 1.766         | 295          | 68.508           | 645           | 2.113         | 131.801          | 36.271         | 110.5723        |
| 607 Fredericia           | 3.901         | 2.860         | 1.830         | 1.830         | 6.736          | 851           | 4.468          | 1.532         | 459           | 4.394         | 8.568          | 1.797         | 302          | 24.511           | 580           | 1.648         | 45.823           | 29.330         | 121.1466        |
| 621 Kolding              | 5.738         | 4.104         | 4.243         | 2.967         | 7.623          | 1.062         | 7.264          | 2.164         | 708           | 7.883         | 14.524         | 2.832         | 478          | 66.778           | 1.098         | 2.702         | 111.903          | 34.939         | 96.7985         |
| 630 Vejle                | 6.699         | 5.107         | 4.727         | 3.332         | 9.339          | 1.321         | 9.114          | 2.331         | 898           | 9.547         | 17.546         | 3.235         | 598          | 99.695           | 1.359         | 3.249         | 177.094          | 45.502         | 94.0392         |

Tabel 4.2. Data vedr. socioøkonomiske udgiftsbehov 2021

| Kommune                    | (1)           | (2)           | (3)           | (4)           | (5)           | (6)           | (7)            | (8)           | (9)          | (10)          | (11)           | (12)          | (13)         | (14)             | (15)          | (16)          | (17)             | (18)           | (19)           |
|----------------------------|---------------|---------------|---------------|---------------|---------------|---------------|----------------|---------------|--------------|---------------|----------------|---------------|--------------|------------------|---------------|---------------|------------------|----------------|----------------|
| <b>REGION, MIDTJYLLAND</b> | <b>82.384</b> | <b>54.104</b> | <b>60.845</b> | <b>28.474</b> | <b>98.981</b> | <b>13.357</b> | <b>105.124</b> | <b>28.684</b> | <b>9.667</b> | <b>95.562</b> | <b>211.545</b> | <b>34.775</b> | <b>5.511</b> | <b>1.116.278</b> | <b>17.353</b> | <b>36.884</b> | <b>2.057.959</b> | <b>475.746</b> | <b>91.4595</b> |
| 615 Horsens                | 6.235         | 4.452         | 4.801         | 2.272         | 6.168         | 1.291         | 7.016          | 2.193         | 667          | 7.299         | 15.290         | 2.636         | 411          | 56.878           | 1.297         | 2.631         | 96.687           | 36.200         | 99.8592        |
| 637 Herning                | 5.337         | 3.951         | 3.636         | 1.823         | 6.221         | 813           | 6.913          | 1.855         | 734          | 6.286         | 15.562         | 2.167         | 353          | 84.906           | 953           | 2.259         | 157.666          | 28.228         | 89.9195        |
| 661 Holstebro              | 3.213         | 2.436         | 2.309         | 1.162         | 4.408         | 611           | 4.740          | 1.163         | 406          | 3.485         | 10.465         | 1.507         | 262          | 52.071           | 617           | 1.445         | 106.167          | 20.325         | 87.9496        |
| 665 Lemvig                 | 1.141         | 773           | 1.299         | 440           | 667           | 158           | 2.077          | 278           | 198          | 723           | 3.420          | 310           | 59           | 30.885           | 201           | 601           | 64.984           | 13.320         | 86.2979        |
| 671 Struer                 | 1.370         | 1.034         | 1.185         | 435           | 1.674         | 255           | 2.124          | 466           | 194          | 1.193         | 3.602          | 518           | 96           | 23.669           | 205           | 618           | 48.236           | 11.147         | 102.5791       |
| 706 Sydøstjurs             | 2.531         | 1.572         | 3.004         | 793           | 1.703         | 324           | 4.272          | 746           | 280          | 1.693         | 6.200          | 996           | 223          | 55.779           | 572           | 1.184         | 108.909          | 16.588         | 84.6051        |
| 707 Norddjurs              | 2.724         | 1.913         | 3.196         | 963           | 2.116         | 428           | 4.040          | 879           | 368          | 1.567         | 6.695          | 1.005         | 220          | 49.661           | 506           | 1.318         | 105.704          | 32.009         | 111.9632       |
| 710 Favrskov               | 2.153         | 1.647         | 1.552         | 731           | 1.767         | 392           | 3.332          | 611           | 270          | 1.949         | 7.703          | 1.123         | 289          | 45.251           | 710           | 869           | 84.162           | 10.533         | 69.4748        |
| 727 Odder                  | 1.262         | 747           | 1.170         | 332           | 1.666         | 162           | 2.082          | 366           | 135          | 1.070         | 3.336          | 662           | 126          | 24.483           | 311           | 533           | 45.916           | 6.010          | 81.9849        |
| 730 Randers                | 7.266         | 4.986         | 8.101         | 2.326         | 8.089         | 1.208         | 8.827          | 2.853         | 897          | 5.933         | 16.939         | 2.963         | 437          | 66.932           | 1.371         | 3.056         | 135.558          | 60.080         | 110.9639       |
| 740 Silkeborg              | 5.139         | 3.619         | 3.407         | 2.054         | 7.272         | 787           | 7.560          | 1.586         | 615          | 4.782         | 14.045         | 2.562         | 429          | 87.261           | 1.337         | 2.216         | 147.809          | 32.646         | 83.1995        |
| 741 Sønderborg             | 222           | 116           | 466           | 117           | 79            | 40            | 616            | 66            | 21           | 88            | 486            | 74            | 16           | 7.170            | 44            | 158           | 19.506           | 4.389          | 102.6589       |
| 746 Skanderborg            | 2.512         | 1.931         | 1.458         | 829           | 2.737         | 399           | 4.058          | 804           | 338          | 2.857         | 8.714          | 1.592         | 345          | 51.073           | 901           | 1.180         | 88.313           | 9.813          | 63.7821        |
| 751 Århus                  | 24.157        | 11.527        | 9.842         | 7.939         | 39.012        | 3.357         | 23.305         | 9.706         | 2.070        | 41.532        | 49.887         | 9.417         | 801          | 134.025          | 5.155         | 11.535        | 192.491          | 87.334         | 93.4646        |
| 756 Ikast-Brande           | 2.713         | 2.071         | 1.747         | 710           | 2.356         | 472           | 3.222          | 815           | 313          | 3.093         | 7.061          | 1.044         | 229          | 36.316           | 429           | 1.073         | 74.671           | 16.472         | 93.9180        |
| 760 Ringkøbing-Skjern      | 3.343         | 2.460         | 3.175         | 1.056         | 2.505         | 669           | 4.937          | 825           | 478          | 2.828         | 9.955          | 1.207         | 262          | 75.022           | 589           | 1.429         | 161.180          | 20.767         | 90.2303        |
| 766 Hedensted              | 2.114         | 2.227         | 2.313         | 831           | 1.151         | 516           | 3.649          | 653           | 407          | 2.107         | 8.405          | 1.155         | 178          | 50.403           | 683           | 930           | 108.442          | 14.018         | 80.4323        |
| 779 Skive                  | 2.945         | 2.300         | 3.296         | 1.264         | 2.941         | 507           | 4.428          | 966           | 428          | 2.187         | 8.186          | 1.155         | 292          | 57.127           | 464           | 1.310         | 116.737          | 25.300         | 101.3768       |
| 791 Viborg                 | 6.007         | 4.342         | 4.888         | 2.377         | 6.447         | 968           | 7.926          | 1.913         | 948          | 5.278         | 15.594         | 2.682         | 503          | 107.376          | 1.008         | 2.519         | 194.811          | 30.647         | 93.2377        |
| <b>REGION, NORDJYLLAND</b> | <b>40.679</b> | <b>26.806</b> | <b>36.050</b> | <b>12.799</b> | <b>42.805</b> | <b>6.323</b>  | <b>52.795</b>  | <b>13.120</b> | <b>4.049</b> | <b>31.559</b> | <b>98.644</b>  | <b>15.197</b> | <b>2.489</b> | <b>614.934</b>   | <b>8.793</b>  | <b>17.384</b> | <b>1.154.955</b> | <b>320.206</b> | <b>98.8244</b> |
| 773 Morsø                  | 1.460         | 1.170         | 1.276         | 627           | 924           | 324           | 2.210          | 404           | 193          | 811           | 3.500          | 523           | 95           | 28.907           | 285           | 706           | 60.113           | 17.177         | 110.3500       |
| 787 Thisted                | 3.056         | 2.260         | 2.660         | 1.044         | 1.870         | 524           | 4.192          | 893           | 399          | 1.875         | 7.918          | 1.091         | 155          | 68.605           | 634           | 1.378         | 139.388          | 32.400         | 102.7493       |
| 810 Brønderslev            | 2.558         | 1.755         | 2.019         | 792           | 1.948         | 442           | 3.221          | 791           | 248          | 1.688         | 5.926          | 960           | 222          | 43.440           | 528           | 1.046         | 82.737           | 19.537         | 98.7522        |
| 813 Frederikshavn          | 4.475         | 2.769         | 2.932         | 1.443         | 6.547         | 683           | 6.484          | 1.267         | 520          | 2.589         | 10.815         | 1.472         | 222          | 56.037           | 846           | 1.943         | 105.647          | 45.756         | 107.3031       |
| 820 Vesthimmerland         | 2.630         | 2.035         | 2.899         | 720           | 1.591         | 592           | 3.575          | 845           | 305          | 1.671         | 6.909          | 1.020         | 203          | 48.271           | 543           | 1.124         | 100.559          | 21.698         | 109.1688       |
| 825 Læsø                   | 117           | 69            | 156           | 52            | 64            | 24            | 344            | 15            | 11           | 20            | 217            | 36            | 18           | 5.777            | 23            | 77            | 23.893           | 2.499          | 117.6887       |
| 840 Rebild                 | 1.354         | 1.092         | 1.381         | 481           | 816           | 286           | 2.247          | 368           | 137          | 1.088         | 4.801          | 715           | 205          | 39.354           | 463           | 647           | 83.202           | 12.070         | 74.6570        |
| 846 Mariagerfjord          | 2.869         | 2.087         | 3.175         | 843           | 1.686         | 441           | 4.004          | 927           | 291          | 1.938         | 6.843          | 1.120         | 229          | 46.828           | 624           | 1.347         | 100.696          | 22.687         | 98.9369        |
| 849 Jammerbugt             | 2.590         | 2.016         | 2.627         | 930           | 1.147         | 443           | 3.612          | 789           | 244          | 1.359         | 6.366          | 846           | 212          | 52.770           | 552           | 1.049         | 103.245          | 22.280         | 96.7129        |
| 851 Ålborg                 | 14.766        | 8.413         | 13.097        | 4.290         | 22.313        | 1.806         | 16.622         | 5.526         | 1.217        | 15.275        | 34.943         | 5.638         | 678          | 152.643          | 3.346         | 6.044         | 219.029          | 93.935         | 95.8310        |
| 860 Hjørring               | 4.804         | 3.140         | 3.828         | 1.577         | 3.899         | 758           | 6.284          | 1.295         | 484          | 3.285         | 10.406         | 1.776         | 250          | 72.302           | 949           | 2.023         | 136.446          | 30.167         | 101.0937       |





**Tabel 4.3. Data vedr. aldersbestemte udgiftsbehov 2021**

| Kommune                | Antal<br>0-5<br>årige<br>(1) | Antal<br>6-16<br>årige<br>(2) | Antal<br>17-19<br>årige<br>(3) | Antal<br>20-24<br>årige<br>(4) | Antal<br>25-29<br>årige<br>(5) | Antal<br>30-34<br>årige<br>(6) | Antal<br>35-39<br>årige<br>(7) | Antal<br>40-44<br>årige<br>(8) | Antal<br>45-49<br>årige<br>(9) | Antal<br>50-54<br>årige<br>(10) | Antal<br>55-59<br>årige<br>(11) | Antal<br>60-64<br>årige<br>(12) | Antal<br>65-74<br>årige<br>(13) | Antal<br>75-84<br>årige<br>(14) | Antal<br>85-<br>årige<br>og<br>derover<br>(15) | Nedgang<br>i befolk-<br>nings-<br>tallet<br>3-års<br>gennem-<br>snit<br>(16) | Alders-<br>bestemt<br>udgifts-<br>behov<br>(1.000kr.)<br>(17) |
|------------------------|------------------------------|-------------------------------|--------------------------------|--------------------------------|--------------------------------|--------------------------------|--------------------------------|--------------------------------|--------------------------------|---------------------------------|---------------------------------|---------------------------------|---------------------------------|---------------------------------|--|--|---|
| <b>REGION SJÆLLAND</b> | <b>48.129</b>                | <b>103.926</b>                | <b>30.637</b>                  | <b>41.541</b>                  | <b>41.658</b>                  | <b>43.139</b>                  | <b>42.588</b>                  | <b>49.451</b>                  | <b>60.178</b>                  | <b>63.687</b>                   | <b>63.343</b>                   | <b>55.838</b>                   | <b>106.744</b>                  | <b>69.037</b>                   | <b>19.188</b>                                  | <b>2.801</b>   | <b>38.250.114</b>   |
| 253 Greve              | 3.466                        | 6.963                         | 1.918                          | 2.152                          | 2.153                          | 2.717                          | 2.850                          | 3.213                          | 3.880                          | 4.024                           | 3.718                           | 2.737                           | 5.784                           | 4.312                           | 874  | 0  | 2.318.491   |
| 259 Køge               | 3.925                        | 7.847                         | 2.385                          | 3.194                          | 3.317                          | 3.443                          | 3.202                          | 3.676                          | 4.797                          | 4.889                           | 4.537                           | 3.473                           | 6.574                           | 4.762                           | 1.163  | 0  | 2.761.193   |
| 265 Roskilde           | 5.303                        | 11.855                        | 3.508                          | 5.684                          | 4.761                          | 4.492                          | 4.716                          | 5.294                          | 6.714                          | 6.852                           | 6.359                           | 5.070                           | 9.337                           | 6.427                           | 1.894  | 0  | 4.008.866   |
| 269 Solrød             | 1.776                        | 3.469                         | 939                            | 991                            | 912                            | 1.249                          | 1.391                          | 1.631                          | 1.827                          | 1.845                           | 1.588                           | 1.228                           | 2.552                           | 1.755                           | 372  | 0  | 1.083.916   |
| 306 Odsherred          | 1.409                        | 3.393                         | 1.085                          | 1.329                          | 1.281                          | 1.277                          | 1.337                          | 1.642                          | 2.111                          | 2.349                           | 2.667                           | 2.629                           | 5.911                           | 3.617                           | 926  | 0  | 1.479.297   |
| 316 Holbæk             | 4.195                        | 9.417                         | 2.837                          | 3.540                          | 3.633                          | 3.893                          | 3.757                          | 4.204                          | 5.296                          | 5.493                           | 5.282                           | 4.744                           | 8.784                           | 5.233                           | 1.514  | 0  | 3.253.105   |
| 320 Faxe               | 2.066                        | 4.537                         | 1.308                          | 1.573                          | 1.852                          | 1.919                          | 1.874                          | 2.182                          | 2.676                          | 2.879                           | 2.962                           | 2.598                           | 4.658                           | 2.893                           | 814  | 0  | 1.661.369   |
| 326 Kalundborg         | 2.588                        | 5.828                         | 1.777                          | 2.048                          | 2.258                          | 2.354                          | 2.350                          | 2.762                          | 3.352                          | 3.757                           | 3.809                           | 3.481                           | 6.690                           | 4.127                           | 1.182  | 182  | 2.208.117   |
| 329 Ringsted           | 2.214                        | 4.502                         | 1.254                          | 1.857                          | 2.052                          | 2.116                          | 1.974                          | 2.401                          | 2.709                          | 2.849                           | 2.444                           | 2.154                           | 3.578                           | 2.224                           | 679  | 0  | 1.573.316   |
| 330 Slagelse           | 4.652                        | 9.176                         | 2.852                          | 5.029                          | 5.036                          | 4.410                          | 3.955                          | 4.566                          | 5.388                          | 5.629                           | 5.880                           | 5.054                           | 9.534                           | 6.210                           | 1.833  | 0  | 3.541.353   |
| 336 Stevns             | 1.240                        | 2.767                         | 744                            | 818                            | 955                            | 1.081                          | 1.146                          | 1.398                          | 1.613                          | 1.746                           | 1.877                           | 1.692                           | 3.244                           | 2.045                           | 549  | 0  | 1.040.390   |
| 340 Sorø               | 1.738                        | 4.009                         | 1.116                          | 1.219                          | 1.333                          | 1.482                          | 1.577                          | 1.844                          | 2.230                          | 2.364                           | 2.380                           | 2.112                           | 3.585                           | 2.281                           | 656  | 0  | 1.368.484   |
| 350 Lejre              | 1.812                        | 3.960                         | 1.072                          | 1.063                          | 905                            | 1.327                          | 1.452                          | 1.833                          | 2.176                          | 2.202                           | 2.143                           | 1.804                           | 3.563                           | 2.222                           | 559  | 0  | 1.294.589   |
| 360 Lolland            | 1.806                        | 4.224                         | 1.199                          | 1.586                          | 1.664                          | 1.813                          | 1.777                          | 2.140                          | 2.559                          | 2.905                           | 3.341                           | 3.433                           | 6.789                           | 4.268                           | 1.328  | 2.095  | 2.062.814   |
| 370 Næstved            | 4.694                        | 10.369                        | 3.039                          | 4.594                          | 4.606                          | 4.608                          | 4.351                          | 4.963                          | 5.916                          | 6.192                           | 6.078                           | 5.463                           | 10.234                          | 6.298                           | 1.817  | 0  | 3.742.442   |
| 376 Guldborgsund       | 3.124                        | 6.510                         | 2.004                          | 2.783                          | 3.016                          | 2.988                          | 2.825                          | 3.329                          | 3.927                          | 4.313                           | 4.722                           | 4.515                           | 8.956                           | 5.859                           | 1.803  | 524  | 2.797.164   |
| 390 Vordingborg        | 2.121                        | 5.100                         | 1.600                          | 2.081                          | 1.924                          | 1.970                          | 2.054                          | 2.353                          | 3.007                          | 3.399                           | 3.556                           | 3.651                           | 6.971                           | 4.504                           | 1.225  | 0  | 2.055.201   |

**Tabel 4.3. Data vedr. aldersbestemte udgiftsbehov 2021**

| Kommune                  | (1)           | (2)            | (3)           | (4)           | (5)           | (6)           | (7)           | (8)           | (9)           | (10)          | (11)          | (12)          | (13)           | (14)          | (15)          | (16)         | Alders-<br>bestemt<br>udgifts-<br>behov<br>(1.000kr.)<br>(17) |
|--------------------------|---------------|----------------|---------------|---------------|---------------|---------------|---------------|---------------|---------------|---------------|---------------|---------------|----------------|---------------|---------------|--------------|---|
| <b>REGION.SYDDANMARK</b> | <b>73.445</b> | <b>152.119</b> | <b>44.922</b> | <b>72.866</b> | <b>73.696</b> | <b>68.939</b> | <b>64.134</b> | <b>71.750</b> | <b>81.730</b> | <b>86.149</b> | <b>87.640</b> | <b>78.605</b> | <b>144.161</b> | <b>94.524</b> | <b>30.359</b> | <b>3.191</b> | <b>55.848.456</b>   |
| 410 Middelfart           | 2.251         | 5.072          | 1.485         | 1.550         | 1.755         | 1.901         | 1.902         | 2.365         | 2.858         | 3.068         | 3.012         | 2.585         | 5.074          | 3.216         | 949           | 0            | 1.788.992   |
| 420 Assens               | 2.285         | 5.285          | 1.573         | 1.687         | 1.751         | 1.986         | 2.003         | 2.490         | 2.925         | 3.227         | 3.166         | 2.796         | 5.364          | 3.288         | 1.086         | 142          | 1.893.115   |
| 430 Faaborg-Midtfyn      | 2.920         | 6.716          | 1.793         | 2.027         | 2.277         | 2.589         | 2.595         | 3.082         | 3.548         | 3.829         | 3.956         | 3.473         | 6.798          | 4.508         | 1.523         | 0            | 2.394.500   |
| 440 Kerteminde           | 1.327         | 2.910          | 841           | 949           | 949           | 1.148         | 1.137         | 1.304         | 1.626         | 1.893         | 1.902         | 1.633         | 3.189          | 2.278         | 698           | 82           | 1.105.914   |
| 450 Nyborg               | 1.739         | 4.029          | 1.216         | 1.398         | 1.403         | 1.500         | 1.605         | 1.880         | 2.209         | 2.369         | 2.484         | 2.239         | 4.259          | 2.809         | 897           | 0            | 1.472.079   |
| 461 Odense               | 12.985        | 22.789         | 6.760         | 22.206        | 20.831        | 14.104        | 10.902        | 11.371        | 12.606        | 12.269        | 12.358        | 10.729        | 19.098         | 12.635        | 4.202         | 0            | 8.956.991   |
| 479 Svendborg            | 3.291         | 7.179          | 2.220         | 3.019         | 2.935         | 2.885         | 2.964         | 3.371         | 3.755         | 3.908         | 4.221         | 4.303         | 7.872          | 4.794         | 1.630         | 0            | 2.665.965   |
| 480 Nordfyn              | 1.621         | 3.834          | 1.043         | 1.215         | 1.291         | 1.434         | 1.526         | 1.875         | 2.143         | 2.354         | 2.244         | 2.119         | 3.839          | 2.486         | 724           | 0            | 1.359.829   |
| 482 Langeland            | 442           | 1.123          | 348           | 436           | 421           | 487           | 519           | 591           | 722           | 852           | 1.000         | 1.127         | 2.424          | 1.443         | 557           | 264          | 599.921   |
| 492 Ærø                  | 202           | 546            | 164           | 201           | 176           | 180           | 191           | 233           | 330           | 414           | 525           | 540           | 1.162          | 772           | 276           | 347          | 309.959   |
| 510 Haderslev            | 3.073         | 6.979          | 2.039         | 2.790         | 2.826         | 2.914         | 2.904         | 3.225         | 3.699         | 3.977         | 4.241         | 3.853         | 6.878          | 4.618         | 1.520         | 275          | 2.569.256   |
| 530 Billund              | 1.686         | 3.590          | 996           | 1.206         | 1.285         | 1.511         | 1.535         | 1.775         | 1.744         | 1.885         | 1.953         | 1.754         | 3.044          | 2.000         | 689           | 0            | 1.230.415   |
| 540 Sønderborg           | 3.977         | 9.015          | 2.870         | 3.681         | 3.620         | 3.704         | 3.672         | 4.055         | 4.890         | 5.636         | 5.695         | 4.965         | 9.105          | 7.063         | 2.181         | 898          | 3.491.022   |
| 550 Tønder               | 2.118         | 4.478          | 1.329         | 1.679         | 1.756         | 1.972         | 1.745         | 1.840         | 2.234         | 2.605         | 3.038         | 3.012         | 5.113          | 3.212         | 1.125         | 785          | 1.793.051   |
| 561 Esbjerg              | 7.250         | 14.127         | 4.090         | 7.155         | 7.651         | 6.825         | 6.110         | 6.515         | 7.426         | 7.935         | 8.140         | 7.543         | 13.482         | 8.615         | 2.553         | 0            | 5.190.761   |
| 563 Fanø                 | 186           | 399            | 115           | 84            | 68            | 108           | 138           | 186           | 226           | 243           | 235           | 310           | 726            | 395           | 115           | 0            | 163.601   |
| 573 Varde                | 3.123         | 6.447          | 1.834         | 2.364         | 2.426         | 2.649         | 2.547         | 2.865         | 3.249         | 3.592         | 3.822         | 3.389         | 6.280          | 3.861         | 1.422         | 164          | 2.321.264   |
| 575 Vejen                | 2.696         | 5.695          | 1.694         | 1.986         | 2.122         | 2.330         | 2.371         | 2.778         | 3.081         | 3.294         | 3.063         | 3.223         | 4.816          | 3.223         | 1.151         | 0            | 1.970.307   |
| 580 Aabenraa             | 3.380         | 7.393          | 2.240         | 2.651         | 2.816         | 2.979         | 2.954         | 3.349         | 3.898         | 4.319         | 4.417         | 4.168         | 7.726          | 4.944         | 1.470         | 234          | 2.705.151   |
| 607 Fredericia           | 3.034         | 6.550          | 1.933         | 2.707         | 2.816         | 2.886         | 2.944         | 3.221         | 3.613         | 3.754         | 3.762         | 3.184         | 5.784          | 4.019         | 1.200         | 0            | 2.335.826   |
| 621 Kolding              | 6.003         | 12.402         | 3.725         | 5.604         | 5.675         | 5.700         | 5.132         | 5.857         | 6.744         | 6.700         | 6.277         | 5.420         | 9.891          | 6.381         | 1.942         | 0            | 4.229.426   |
| 630 Vejle                | 7.856         | 15.561         | 4.614         | 6.271         | 6.614         | 7.147         | 6.738         | 7.542         | 8.254         | 8.329         | 8.229         | 6.760         | 12.237         | 7.964         | 2.449         | 0            | 5.301.073   |

**Tabel 4.3. Data vedr. aldersbestemte udgiftsbehov 2021**

| Kommune                   | Antal<br>0-5<br>årige | Antal<br>6-16<br>årige | Antal<br>17-19<br>årige | Antal<br>20-24<br>årige | Antal<br>25-29<br>årige | Antal<br>30-34<br>årige | Antal<br>35-39<br>årige | Antal<br>40-44<br>årige | Antal<br>45-49<br>årige | Antal<br>50-54<br>årige | Antal<br>55-59<br>årige | Antal<br>60-64<br>årige | Antal<br>65-74<br>årige | Antal<br>75-84<br>årige | Antal<br>85-<br>årige<br>derover | Nedgang<br>i befolk-<br>nings-<br>tallet<br>og<br>3-års<br>gennem-<br>snit | Alders-<br>bestemt<br>udgifts-<br>behov<br>(1.000kr.)<br>(17) |
|---------------------------|-----------------------|------------------------|-------------------------|-------------------------|-------------------------|-------------------------|-------------------------|-------------------------|-------------------------|-------------------------|-------------------------|-------------------------|-------------------------|-------------------------|----------------------------------|--|---|
|                           | (1)                   | (2)                    | (3)                     | (4)                     | (5)                     | (6)                     | (7)                     | (8)                     | (9)                     | (10)                    | (11)                    | (12)                    | (13)                    | (14)                    | (15)                             | (16)   | (17)  |
| <b>REGION MIDTJYLLAND</b> | <b>86.688</b>         | <b>167.718</b>         | <b>49.245</b>           | <b>94.709</b>           | <b>94.001</b>           | <b>82.046</b>           | <b>73.389</b>           | <b>79.322</b>           | <b>88.182</b>           | <b>88.974</b>           | <b>88.279</b>           | <b>78.561</b>           | <b>144.694</b>          | <b>89.212</b>           | <b>27.974</b>                    | <b>3.422</b>   | <b>60.106.024</b>   |
| 615 Horsens               | 6.262                 | 12.145                 | 3.408                   | 5.935                   | 5.917                   | 5.912                   | 5.436                   | 5.990                   | 6.453                   | 6.155                   | 5.980                   | 4.974                   | 9.568                   | 5.842                   | 1.804                            | 0  | 4.136.564   |
| 657 Herning               | 5.854                 | 11.831                 | 3.511                   | 5.441                   | 5.458                   | 5.293                   | 4.829                   | 5.542                   | 6.078                   | 6.294                   | 6.095                   | 5.312                   | 9.655                   | 6.234                   | 1.973                            | 0  | 4.062.363   |
| 661 Holstebro             | 4.026                 | 7.737                  | 2.263                   | 3.429                   | 3.628                   | 3.390                   | 3.171                   | 3.494                   | 3.767                   | 3.788                   | 4.015                   | 3.620                   | 6.795                   | 4.258                   | 1.373                            | 0  | 2.684.231   |
| 665 Lemvig                | 1.010                 | 2.206                  | 797                     | 906                     | 797                     | 879                     | 803                     | 1.003                   | 1.194                   | 1.483                   | 1.617                   | 1.552                   | 2.873                   | 1.657                   | 583                              | 987  | 990.279   |
| 671 Struer                | 1.088                 | 2.517                  | 863                     | 896                     | 926                     | 934                     | 979                     | 1.152                   | 1.433                   | 1.527                   | 1.536                   | 1.485                   | 3.075                   | 1.922                   | 590                              | 491  | 1.004.395   |
| 706 Sydjylland            | 2.481                 | 5.449                  | 1.486                   | 1.646                   | 1.592                   | 2.069                   | 2.209                   | 2.527                   | 3.145                   | 3.078                   | 3.145                   | 3.030                   | 6.219                   | 3.876                   | 1.030                            | 0  | 1.720.403   |
| 707 Nordjylland           | 1.846                 | 4.030                  | 1.464                   | 1.856                   | 1.890                   | 1.869                   | 1.724                   | 1.977                   | 2.380                   | 2.715                   | 2.978                   | 2.722                   | 5.293                   | 3.163                   | 1.061                            | 581  | 1.720.713   |
| 710 Favrskov              | 3.386                 | 7.564                  | 1.934                   | 1.923                   | 1.947                   | 2.598                   | 2.902                   | 3.411                   | 3.956                   | 3.611                   | 3.277                   | 2.707                   | 5.200                   | 3.240                   | 896                              | 0  | 2.256.414   |
| 727 Odder                 | 1.400                 | 3.078                  | 940                     | 952                     | 854                     | 1.146                   | 1.205                   | 1.325                   | 1.623                   | 1.696                   | 1.752                   | 1.548                   | 3.047                   | 1.832                   | 590                              | 0  | 1.061.569   |
| 730 Randers               | 6.030                 | 12.187                 | 3.627                   | 5.767                   | 6.000                   | 5.704                   | 5.342                   | 6.016                   | 7.010                   | 7.058                   | 6.826                   | 5.835                   | 10.997                  | 7.331                   | 2.217                            | 0  | 4.417.047   |
| 740 Silkeborg             | 6.575                 | 12.955                 | 3.779                   | 4.450                   | 4.904                   | 5.771                   | 5.137                   | 5.994                   | 6.991                   | 6.783                   | 6.578                   | 5.785                   | 10.731                  | 6.407                   | 1.941                            | 0  | 4.330.894   |
| 741 Samsø                 | 158                   | 344                    | 63                      | 71                      | 104                     | 134                     | 147                     | 187                     | 195                     | 251                     | 331                     | 368                     | 716                     | 444                     | 154                              | 96   | 179.853   |
| 746 Skanderborg           | 5.200                 | 9.830                  | 2.531                   | 2.325                   | 2.201                   | 3.758                   | 4.019                   | 4.403                   | 4.964                   | 4.638                   | 4.287                   | 3.572                   | 6.674                   | 3.924                   | 1.038                            | 0  | 2.950.495   |
| 751 Aarhus                | 24.064                | 37.019                 | 10.985                  | 45.380                  | 43.192                  | 27.102                  | 20.110                  | 18.536                  | 19.463                  | 19.256                  | 18.883                  | 17.138                  | 29.654                  | 17.384                  | 5.538                            | 0  | 14.996.238  |
| 756 Ikast-Brande          | 2.621                 | 5.739                  | 1.721                   | 1.845                   | 2.126                   | 2.382                   | 2.492                   | 2.657                   | 2.890                   | 2.880                   | 2.926                   | 2.544                   | 4.730                   | 2.979                   | 919                              | 0  | 1.900.278   |
| 760 Ringkøbing-Skjern     | 3.408                 | 7.458                  | 2.456                   | 2.645                   | 2.700                   | 2.854                   | 2.735                   | 3.340                   | 3.696                   | 3.991                   | 4.244                   | 3.858                   | 7.020                   | 4.477                   | 1.552                            | 475  | 2.655.212   |
| 766 Hedensted             | 2.812                 | 6.602                  | 1.866                   | 1.999                   | 2.077                   | 2.368                   | 2.594                   | 3.085                   | 3.489                   | 3.649                   | 3.450                   | 3.040                   | 5.298                   | 3.268                   | 1.152                            | 0  | 2.162.390   |
| 779 Skive                 | 2.410                 | 5.599                  | 1.654                   | 2.339                   | 2.341                   | 2.373                   | 2.198                   | 2.612                   | 2.938                   | 3.241                   | 3.421                   | 3.266                   | 6.070                   | 3.872                   | 1.308                            | 792  | 2.164.688   |
| 791 Viborg                | 6.057                 | 13.438                 | 3.897                   | 4.894                   | 5.347                   | 5.510                   | 5.357                   | 6.071                   | 6.627                   | 6.823                   | 6.723                   | 6.157                   | 11.079                  | 6.902                   | 2.255                            | 0  | 4.457.457   |
| <b>REGION NORDJYLLAND</b> | <b>35.454</b>         | <b>70.164</b>          | <b>20.609</b>           | <b>39.750</b>           | <b>39.092</b>           | <b>33.897</b>           | <b>30.631</b>           | <b>33.628</b>           | <b>37.088</b>           | <b>39.667</b>           | <b>41.738</b>           | <b>38.133</b>           | <b>70.658</b>           | <b>45.393</b>           | <b>14.589</b>                    | <b>3.515</b>   | <b>26.908.508</b>   |
| 773 Morsø                 | 1.087                 | 2.391                  | 818                     | 892                     | 928                     | 991                     | 893                     | 1.013                   | 1.234                   | 1.408                   | 1.611                   | 1.522                   | 2.906                   | 1.806                   | 671                              | 651  | 996.274   |
| 787 Thisted               | 2.624                 | 5.376                  | 1.600                   | 1.991                   | 2.145                   | 2.277                   | 2.127                   | 2.416                   | 2.644                   | 3.004                   | 3.254                   | 3.229                   | 5.875                   | 3.585                   | 1.147                            | 668  | 2.049.549   |
| 810 Brønderslev           | 2.394                 | 4.955                  | 1.306                   | 1.452                   | 1.807                   | 2.047                   | 1.942                   | 2.254                   | 2.480                   | 2.540                   | 2.643                   | 2.336                   | 4.339                   | 2.832                   | 1.021                            | 0  | 1.694.445   |
| 813 Frederikshavn         | 3.058                 | 6.596                  | 1.987                   | 2.445                   | 2.685                   | 2.914                   | 2.884                   | 3.227                   | 3.831                   | 4.353                   | 4.794                   | 4.493                   | 8.588                   | 5.858                   | 1.794                            | 720  | 2.783.098   |
| 820 Vesthimmerland        | 2.071                 | 4.627                  | 1.334                   | 1.597                   | 1.792                   | 1.978                   | 1.853                   | 2.101                   | 2.292                   | 2.637                   | 2.804                   | 2.610                   | 4.744                   | 3.137                   | 1.036                            | 448  | 1.729.742   |
| 825 Læsø                  | 54                    | 158                    | 28                      | 50                      | 45                      | 41                      | 48                      | 64                      | 119                     | 130                     | 151                     | 167                     | 392                     | 246                     | 80                               | 50   | 87.128  |
| 840 Rebild                | 2.309                 | 4.497                  | 1.122                   | 1.016                   | 1.393                   | 1.896                   | 1.838                   | 1.918                   | 2.152                   | 2.073                   | 2.207                   | 1.901                   | 3.323                   | 2.010                   | 671                              | 0  | 1.417.641   |
| 846 Mariagerfjord         | 2.308                 | 5.167                  | 1.595                   | 1.858                   | 2.059                   | 2.096                   | 2.127                   | 2.369                   | 2.794                   | 3.121                   | 3.314                   | 2.993                   | 5.508                   | 3.375                   | 1.066                            | 177  | 1.917.943   |
| 849 Jammerbugt            | 2.320                 | 4.919                  | 1.355                   | 1.493                   | 1.754                   | 1.937                   | 1.899                   | 2.289                   | 2.554                   | 2.714                   | 2.891                   | 2.682                   | 5.252                   | 3.268                   | 947                              | 0  | 1.786.663   |
| 851 Aalborg               | 13.521                | 23.601                 | 7.099                   | 23.879                  | 21.176                  | 14.508                  | 11.893                  | 12.347                  | 12.801                  | 13.125                  | 13.119                  | 11.501                  | 21.312                  | 13.993                  | 4.342                            | 803  | 9.453.618   |
| 860 Hjørring              | 3.708                 | 7.877                  | 2.365                   | 3.077                   | 3.308                   | 3.212                   | 3.127                   | 3.630                   | 4.187                   | 4.562                   | 4.950                   | 4.699                   | 8.419                   | 5.283                   | 1.814                            | 0  | 3.022.398   |

**Tabel 5. Overudligningstabél 2021**

| Kommune                    | Udskrivningsprocent (1) | Korrigeret udskrivningsprocent (2) | Maksimal udlig-ningsprocent (3) | Overudligningsbidrag (4) | Korrektion vedr. overudligning (5) | Overudligning ialt (4)+(5) (6) |
|----------------------------|-------------------------|------------------------------------|---------------------------------|--------------------------|------------------------------------|--------------------------------|
| <b>HELE LANDET</b>         | -                       | -                                  | -                               | <b>352.740</b>           | <b>-352.740</b>                    | <b>0</b>                       |
| <b>HOVEDSTADSDOMRADET</b>  | -                       | -                                  | -                               | <b>352.740</b>           | <b>-126.252</b>                    | <b>226.488</b>                 |
| <b>REGION, HOVEDSTADEN</b> | -                       | -                                  | -                               | <b>352.740</b>           | <b>-112.056</b>                    | <b>240.684</b>                 |
| 101 København              | 23,80                   | 23,80                              | 13,70                           | 0                        | -38,676                            | -38,676                        |
| 147 Frederiksberg          | 22,80                   | 23,25                              | 11,65                           | 9,744                    | -6,288                             | 3,456                          |
| 151 Ballerup               | 25,50                   | 25,50                              | 20,04                           | 0                        | -2,940                             | -2,940                         |
| 153 Brøndby                | 24,30                   | 24,30                              | 15,56                           | 0                        | -2,112                             | -2,112                         |
| 155 Dragør                 | 24,80                   | 24,80                              | 17,43                           | 504                      | -876                               | -372                           |
| 157 Gentofte               | 22,80                   | 23,25                              | 11,65                           | 164,412                  | -4,500                             | 159,912                        |
| 159 Gladsaxe               | 23,60                   | 23,60                              | 12,95                           | 0                        | -4,200                             | -4,200                         |
| 161 Glostrup               | 23,60                   | 23,60                              | 12,95                           | 0                        | -1,404                             | -1,404                         |
| 163 Herlev                 | 23,70                   | 23,70                              | 13,33                           | 0                        | -1,752                             | -1,752                         |
| 165 Albertslund            | 25,60                   | 25,60                              | 20,41                           | 0                        | -1,668                             | -1,668                         |
| 167 Hvidovre               | 25,50                   | 25,50                              | 20,04                           | 0                        | -3,240                             | -3,240                         |
| 169 Høje-Taastrup          | 24,60                   | 24,60                              | 16,68                           | 0                        | -3,072                             | -3,072                         |
| 173 Lyngby-Taarbæk         | 23,70                   | 23,70                              | 13,33                           | 29,868                   | -3,396                             | 26,472                         |
| 175 Rødovre                | 25,70                   | 25,70                              | 20,75                           | 0                        | -2,484                             | -2,484                         |
| 183 Ishøj                  | 25,00                   | 25,00                              | 18,17                           | 0                        | -1,392                             | -1,392                         |
| 185 Tårnby                 | 23,10                   | 23,25                              | 11,65                           | 0                        | -2,992                             | -2,992                         |
| 187 Vallensbæk             | 25,10                   | 25,10                              | 18,54                           | 0                        | -1,020                             | -1,020                         |
| 190 Furesø                 | 24,80                   | 24,80                              | 17,43                           | 1,644                    | -2,484                             | -840                           |
| 201 Allerød                | 24,30                   | 24,30                              | 15,56                           | 3,216                    | -1,560                             | 1,656                          |
| 210 Fredensborg            | 25,30                   | 25,30                              | 19,29                           | 0                        | -2,472                             | -2,472                         |
| 217 Halsingør              | 25,30                   | 25,30                              | 19,29                           | 0                        | -3,792                             | -3,792                         |
| 219 Hillerød               | 25,60                   | 25,60                              | 20,41                           | 0                        | -3,108                             | -3,108                         |
| 223 Hørsholm               | 23,20                   | 23,25                              | 11,65                           | 43,356                   | -1,500                             | 41,856                         |
| 230 Rudersdal              | 22,80                   | 23,25                              | 11,65                           | 99,996                   | -3,420                             | 96,576                         |
| 240 Egedal                 | 25,70                   | 25,70                              | 20,78                           | 0                        | -2,616                             | -2,616                         |
| 250 Frederikssund          | 25,80                   | 25,80                              | 21,15                           | 0                        | -2,736                             | -2,736                         |
| 260 Halsnæs                | 25,70                   | 25,70                              | 20,78                           | 0                        | -1,896                             | -1,896                         |
| 270 Gribskov               | 25,40                   | 25,40                              | 19,68                           | 0                        | -2,484                             | -2,484                         |
| 400 Bornholms kommune      | 26,20                   | 26,20                              | 22,64                           | 0                        | -2,376                             | -2,376                         |

**Table 5. Overudligningstabell 2021**

| Kommune                | Udskrivningsprocent (1) | Korrigeret udskrivningsprocent (2) | Maksimal udlig-ningsprocent (3) | Overudligningsbidrag (4) | Korrektion vedr. overudligning (5) | Overudligning ialt (4)+(5) (6) |
|------------------------|-------------------------|------------------------------------|---------------------------------|--------------------------|------------------------------------|--------------------------------|
| <b>REGION SJÆLLAND</b> |                         |                                    |                                 |                          |                                    |                                |
| 253 Greve              | 24,10                   | 24,10                              | 14,82                           | 0                        | -50,628                            | -50,628                        |
| 259 Køge               | 24,90                   | 24,90                              | 17,80                           | 0                        | -3,060                             | -3,060                         |
| 265 Roskilde           | 25,20                   | 25,20                              | 18,92                           | 0                        | -3,696                             | -3,696                         |
| 269 Solrød             | 24,60                   | 24,60                              | 16,66                           | 0                        | -5,328                             | -5,328                         |
| 306 Odsherred          | 26,60                   | 26,60                              | 24,14                           | 0                        | -1,992                             | -1,992                         |
| 316 Holbæk             | 25,30                   | 25,30                              | 19,29                           | 0                        | -4,332                             | -4,332                         |
| 320 Faxe               | 26,00                   | 26,00                              | 21,90                           | 0                        | -2,220                             | -2,220                         |
| 326 Kalundborg         | 24,80                   | 24,80                              | 17,43                           | 0                        | -2,916                             | -2,916                         |
| 329 Ringsted           | 26,70                   | 26,70                              | 24,51                           | 0                        | -2,112                             | -2,112                         |
| 330 Slagelse           | 25,10                   | 25,10                              | 18,54                           | 0                        | -4,776                             | -4,776                         |
| 336 Stevns             | 25,00                   | 25,00                              | 18,17                           | 0                        | -1,380                             | -1,380                         |
| 340 Sorø               | 26,40                   | 26,40                              | 23,39                           | 0                        | -1,812                             | -1,812                         |
| 350 Lejre              | 25,20                   | 25,20                              | 18,92                           | 0                        | -1,692                             | -1,692                         |
| 360 Lolland            | 27,00                   | 27,00                              | 25,63                           | 0                        | -2,460                             | -2,460                         |
| 370 Næstved            | 25,00                   | 25,00                              | 18,17                           | 0                        | -5,028                             | -5,028                         |
| 376 Guldborgsund       | 26,30                   | 26,30                              | 23,02                           | 0                        | -3,660                             | -3,660                         |
| 390 Vordingborg        | 25,20                   | 25,20                              | 18,92                           | 0                        | -2,748                             | -2,748                         |

**Table 5. Overudligningstabél 2021**

| Kommune                  | (1)   | (2)   | (3)   | (4) | (5)     | (6)     |
|--------------------------|-------|-------|-------|-----|---------|---------|
| <b>REGION SYDDANMARK</b> |       |       |       |     |         |         |
| 410 Middelfart           | 25,80 | 25,80 | 21,15 | 0   | -73.932 | -73.932 |
| 420 Assens               | 26,10 | 26,10 | 22,27 | 0   | -2.352  | -2.352  |
| 430 Faaborg-Midtfyn      | 26,10 | 26,10 | 22,27 | 0   | -2.472  | -2.472  |
| 440 Kerteminde           | 26,40 | 26,40 | 23,39 | 0   | -3.120  | -3.120  |
| 450 Nyborg               | 26,40 | 26,40 | 23,39 | 0   | -1.440  | -1.440  |
| 461 Odense               | 25,40 | 25,40 | 19,66 | 0   | -1.932  | -1.932  |
| 479 Svendborg            | 26,80 | 26,80 | 24,88 | 0   | -12.432 | -12.432 |
| 480 Nordfyn              | 26,00 | 26,00 | 21,90 | 0   | -3.516  | -3.516  |
| 482 Langeland            | 27,80 | 27,80 | 28,61 | 0   | -1.800  | -1.800  |
| 492 Ærø                  | 26,10 | 26,10 | 22,27 | 0   | -756    | -756    |
| 510 Haderslev            | 26,30 | 26,30 | 23,02 | 0   | -360    | -360    |
| 530 Billund              | 24,00 | 24,00 | 14,45 | 0   | -3.348  | -3.348  |
| 540 Sønderborg           | 25,70 | 25,70 | 20,78 | 0   | -1.608  | -1.608  |
| 550 Tønder               | 25,30 | 25,30 | 19,29 | 0   | -4.464  | -4.464  |
| 561 Esbjerg              | 25,80 | 25,80 | 21,15 | 0   | -2.244  | -2.244  |
| 563 Fanø                 | 24,90 | 24,90 | 17,80 | 0   | -6.960  | -6.960  |
| 573 Varde                | 25,10 | 25,10 | 18,54 | 0   | -216    | -216    |
| 575 Vejlen               | 25,20 | 25,20 | 18,92 | 0   | -3.012  | -3.012  |
| 580 Aabenraa             | 25,60 | 25,60 | 20,41 | 0   | -2.580  | -2.580  |
| 607 Fredenicia           | 25,50 | 25,50 | 20,04 | 0   | -3.540  | -3.540  |
| 621 Kolding              | 25,50 | 25,50 | 20,04 | 0   | -3.108  | -3.108  |
| 630 Vejle                | 23,40 | 23,40 | 12,21 | 0   | -5.640  | -5.640  |
|                          |       |       |       |     | -7.032  | -7.032  |

**Table 5. Overudligningstabél 2021**

| Kommune                   | Udskrivningsprocent (1) | Korrigeret udskrivningsprocent (2) | Maksimal udlig-ningsprocent (3) | Overudligningsbidrag (4) | Korrektion vedr. overudligning (5) | Overudligning i alt (4)+(5) (6) |
|---------------------------|-------------------------|------------------------------------|---------------------------------|--------------------------|------------------------------------|---------------------------------|
| <b>REGION MIDTJYLLAND</b> |                         |                                    |                                 |                          |                                    |                                 |
| 615 Horsens               | 25,20                   | 25,20                              | -                               | 0                        | -80.484                            | -80.484                         |
| 657 Herning               | 24,90                   | 24,90                              | 18,92                           | 0                        | -5.544                             | -5.544                          |
| 661 Holstebro             | 25,50                   | 25,50                              | 20,04                           | 0                        | -5.400                             | -5.400                          |
| 665 Lemvig                | 25,20                   | 25,20                              | 18,92                           | 0                        | -3.552                             | -3.552                          |
| 671 Struer                | 25,30                   | 25,30                              | 19,29                           | 0                        | -1.176                             | -1.176                          |
| 706 Syddjurs              | 25,90                   | 25,90                              | 21,53                           | 0                        | -1.260                             | -1.260                          |
| 707 Norddjurs             | 26,70                   | 26,70                              | 24,51                           | 0                        | -2.604                             | -2.604                          |
| 710 Favrskov              | 25,70                   | 25,70                              | 20,78                           | 0                        | -2.232                             | -2.232                          |
| 727 Odder                 | 25,10                   | 25,10                              | 18,54                           | 0                        | -2.928                             | -2.928                          |
| 730 Randers               | 25,80                   | 25,80                              | 21,15                           | 0                        | -1.392                             | -1.392                          |
| 740 Silkeborg             | 25,50                   | 25,50                              | 20,04                           | 0                        | -5.916                             | -5.916                          |
| 741 Samsø                 | 26,00                   | 26,00                              | 21,90                           | 0                        | -5.724                             | -5.724                          |
| 746 Skanderborg           | 25,70                   | 25,70                              | 20,78                           | 0                        | -216                               | -216                            |
| 751 Aarhus                | 24,40                   | 24,40                              | 15,94                           | 0                        | -3.828                             | -3.828                          |
| 756 Ikast-Brande          | 25,10                   | 25,10                              | 18,54                           | 0                        | -21.348                            | -21.348                         |
| 760 Ringkøbing-Skjern     | 25,00                   | 25,00                              | 18,17                           | 0                        | -2.508                             | -2.508                          |
| 766 Hedensted             | 25,40                   | 25,40                              | 19,66                           | 0                        | -3.408                             | -3.408                          |
| 779 Skive                 | 25,50                   | 25,50                              | 20,04                           | 0                        | -2.820                             | -2.820                          |
| 791 Viborg                | 25,70                   | 25,70                              | 20,78                           | 0                        | -2.760                             | -2.760                          |
| <b>REGION NORDJYLLAND</b> |                         |                                    |                                 |                          |                                    |                                 |
| 773 Morsø                 | 25,80                   | 25,80                              | 21,15                           | 0                        | -5.868                             | -5.868                          |
| 787 Thisted               | 25,50                   | 25,50                              | 20,04                           | 0                        | -35.640                            | -35.640                         |
| 810 Brønderslev           | 26,90                   | 26,90                              | 25,25                           | 0                        | -1.212                             | -1.212                          |
| 813 Frederikshavn         | 26,20                   | 26,20                              | 22,64                           | 0                        | -2.616                             | -2.616                          |
| 820 Vesthimmerland        | 27,00                   | 27,00                              | 25,63                           | 0                        | -2.196                             | -2.196                          |
| 825 Læsø                  | 26,50                   | 26,50                              | 23,76                           | 0                        | -3.588                             | -3.588                          |
| 840 Rebild                | 25,50                   | 25,50                              | 20,04                           | 0                        | -2.208                             | -2.208                          |
| 846 Mariagerfjord         | 26,10                   | 26,10                              | 22,27                           | 0                        | -1.108                             | -1.108                          |
| 849 Jammerbugt            | 25,70                   | 25,70                              | 20,78                           | 0                        | -1.836                             | -1.836                          |
| 851 Aalborg               | 25,40                   | 25,40                              | 19,66                           | 0                        | -2.520                             | -2.520                          |
| 860 Hjørring              | 26,10                   | 26,10                              | 22,27                           | 0                        | -2.316                             | -2.316                          |
|                           |                         |                                    |                                 |                          | -13.164                            | -13.164                         |
|                           |                         |                                    |                                 |                          | -3.876                             | -3.876                          |

**Tabel 6. Udligning vedr. indvandrere og efterkommere 2021**

|                           | Antal indvandrere og efterkommere 0-5 år | Antal indvandrere og efterkommere 6-16 år | Antal indvandrere og efterkommere 17-64 år | Antal indvandrere og efterkommere 65 år og ældre | Tilskud (+)       | Bidrag (-)     | Udligning i alt (4)+(5) |
|---------------------------|--|---|--|--|-------------------|----------------|-------------------------|
| Kommune                   | (1)                                      | (2)                                       | (3)  | (4)  | (5)               | (6)            |                         |
| <b>HELE LANDET</b>        | <b>38.438</b>                            | <b>73.003</b>                             | <b>147.182</b>                             | <b>2.658.000</b>                                 | <b>-2.658.000</b> | <b>0</b>       |                         |
| <b>HOVEDSTADSDOMRÅDET</b> | <b>17.029</b>                            | <b>32.404</b>                             | <b>65.646</b>                              | <b>1.181.580</b>                                 | <b>-951.624</b>   | <b>229.956</b> |                         |
| <b>REGION HOVEDSTADEN</b> | <b>15.968</b>                            | <b>29.646</b>                             | <b>60.728</b>                              | <b>1.085.304</b>                                 | <b>-844.596</b>   | <b>240.708</b> |                         |
| 101 København             | 5.801                                    | 10.610                                    | 25.361                                     | 414.672  | -291.432          | 123.240        |                         |
| 147 Frederiksberg         | 557                                      | 969                                       | 3.237                                      | 44.220   | -47.388           | -3.168         |                         |
| 151 Ballerup              | 409                                      | 891                                       | 1.092                                      | 27.180   | -22.128           | 5.052          |                         |
| 163 Brøndby               | 583                                      | 1.359                                     | 1.125                                      | 37.476   | -15.960           | 21.516         |                         |
| 155 Dragør                | 39                                       | 76  | 277  | 3.576  | -6.612            | -3.036         |                         |
| 157 Gentofte              | 399                                      | 681                                       | 2.767                                      | 34.404   | -33.924           | 480            |                         |
| 159 Gladsaxe              | 922                                      | 1.448                                     | 3.098                                      | 55.524   | -31.644           | 23.880         |                         |
| 161 Glostrup              | 303                                      | 450                                       | 839  | 16.608   | -10.572           | 6.036          |                         |
| 163 Herlev                | 315                                      | 652                                       | 741  | 19.688   | -13.224           | 6.444          |                         |
| 165 Albertslund           | 372                                      | 951                                       | 924  | 26.760   | -12.576           | 14.184         |                         |
| 167 Hvidovre              | 488                                      | 1.065                                     | 1.610                                      | 34.488   | -24.432           | 10.056         |                         |
| 169 Høje-Taastrup         | 841                                      | 1.717                                     | 2.306                                      | 54.252   | -23.160           | 31.092         |                         |
| 173 Lyngby-Taarbæk        | 396                                      | 610                                       | 2.159                                      | 29.100   | -25.596           | 3.504          |                         |
| 175 Rødovre               | 455                                      | 861                                       | 1.279                                      | 28.356   | -18.744           | 9.612          |                         |
| 183 Ishøj                 | 471                                      | 918                                       | 1.061                                      | 28.052   | -10.524           | 17.568         |                         |
| 185 Tårnby                | 245                                      | 520                                       | 1.015                                      | 18.420   | -19.560           | -1.140         |                         |
| 187 Vallensbæk            | 287                                      | 500                                       | 750  | 16.740   | -7.668            | 9.072          |                         |
| 190 Furesø                | 373                                      | 589                                       | 1.225                                      | 22.332   | -16.708           | 3.624          |                         |
| 201 Allerød               | 119                                      | 230                                       | 514  | 8.688  | -11.736           | -3.048         |                         |
| 210 Fredensborg           | 372                                      | 700                                       | 1.162                                      | 23.860   | -18.648           | 5.232          |                         |
| 217 Helsingør             | 296                                      | 783                                       | 1.172                                      | 24.648   | -28.572           | -3.924         |                         |
| 219 Hillerød              | 319                                      | 588                                       | 1.138                                      | 21.372   | -23.412           | -2.040         |                         |
| 223 Hørsholm              | 111                                      | 237                                       | 507  | 8.676  | -11.280           | -2.604         |                         |
| 230 Rudersdal             | 304                                      | 592                                       | 1.528                                      | 23.688   | -25.600           | -2.112         |                         |
| 240 Egedal                | 234                                      | 455                                       | 913  | 16.476   | -19.752           | -3.276         |                         |
| 260 Frederiksund          | 187                                      | 362                                       | 778  | 13.464   | -20.628           | -7.164         |                         |
| 260 Halsnæs               | 137                                      | 251                                       | 628  | 9.986  | -14.316           | -4.320         |                         |
| 270 Gribskov              | 107                                      | 317                                       | 734  | 11.688   | -16.672           | -6.984         |                         |
| 400 Bornholms Kommune     | 126                                      | 254                                       | 768  | 10.860   | -17.928           | -7.068         |                         |



**Tabel 6. Udligning vedr. indvandrere og efterkommere 2021**

|                         | Antal indvandrere og efterkommere 0-5 år (1) | Antal indvandrere og efterkommere 6-16 år (2) | Antal indvandrere med 0-10 års ophold ex. au-pairs (3) | Tilskud (+) (4) | Bidrag (-) (5)  | Udligning i alt (4)+(5) (6) |
|-------------------------|--|---|--|-----------------|-----------------|-----------------------------|
| <b>Kommune</b>          |  |   |  |                 |                 |                             |
| <b>REGION S/JÆLLAND</b> | <b>4.504</b>                                 | <b>8.754</b>                                  | <b>16.966</b>  | <b>313.152</b>  | <b>-381.588</b> | <b>-68.436</b>              |
| 253 Greve               | 408  | 864   | 1.158  | 27.460          | -23.088         | 4.392                       |
| 259 Køge                | 408  | 774   | 1.314  | 26.556          | -27.828         | -1.272                      |
| 265 Roskilde            | 438  | 837   | 1.841  | 31.464          | -40.140         | -8.676                      |
| 289 Solrød              | 112  | 205   | 448  | 7.740           | -10.704         | -2.964                      |
| 306 Odsherred           | 119  | 236   | 592  | 9.300           | -14.988         | -5.688                      |
| 316 Holbæk              | 404  | 819   | 1.381  | 27.756          | -32.664         | -4.908                      |
| 320 Faxe                | 171  | 231   | 709  | 10.512          | -16.728         | -6.216                      |
| 326 Kalundborg          | 276  | 488   | 951  | 17.748          | -21.996         | -4.248                      |
| 329 Ringsted            | 212  | 476   | 679  | 15.084          | -15.924         | -840                        |
| 330 Slagelse            | 598  | 1.149   | 1.774  | 38.184          | -36.024         | 2.160                       |
| 336 Stevns              | 103  | 117   | 417  | 5.860           | -10.416         | -4.536                      |
| 340 Sorø                | 121  | 196   | 529  | 8.196           | -13.608         | -5.412                      |
| 350 Lejre               | 118  | 195   | 508  | 8.016           | -12.780         | -4.764                      |
| 360 Lolland             | 181  | 433   | 747  | 14.460          | -18.564         | -4.104                      |
| 370 Næstved             | 401  | 820   | 1.733  | 30.072          | -37.848         | -7.776                      |
| 376 Guldborgsund        | 264  | 560   | 1.300  | 21.204          | -27.588         | -6.384                      |
| 390 Vordingborg         | 170  | 334   | 885  | 13.500          | -20.700         | -7.200                      |

**Tabel 6. Udligning vedr. indvandrere og efterkommere 2021**

|                          | Antal indvandrere og efterkommere 0-5 år | Antal indvandrere og efterkommere 6-16 år | Antal indvandrere med 0-10 års ophold ex. au-pairs | Tilskud (+)    | Bidrag (-)      | Udligning i alt (4)+(5) |
|--------------------------|--|---|--|----------------|-----------------|-------------------------|
| Kommune                  | (1)                                      | (2)                                       | (3)  | (4)            | (5)             | (6)                     |
| <b>REGION SYDDANMARK</b> | <b>7.607</b>                             | <b>14.607</b>                             | <b>27.174</b>                                      | <b>515.964</b> | <b>-557.088</b> | <b>-41.124</b>          |
| 410 Middelfart           | 157                                      | 299                                       | 732  | 11.736         | -17.760         | -6.024                  |
| 420 Assens               | 141                                      | 235                                       | 758  | 10.608         | -18.600         | -7.992                  |
| 430 Faaborg-Midtfyn      | 226                                      | 370                                       | 885  | 14.700         | -23.472         | -8.772                  |
| 440 Kerteminde           | 124                                      | 211                                       | 503  | 8.328          | -10.812         | -2.484                  |
| 450 Nyborg               | 199                                      | 322                                       | 624  | 11.856         | -14.568         | -2.712                  |
| 461 Odense               | 1.710                                    | 3.646                                     | 4.649  | 112.800        | -93.672         | 19.128                  |
| 479 Svendborg            | 221                                      | 561                                       | 937  | 18.396         | -26.532         | -8.136                  |
| 480 Nordfyn              | 109                                      | 206                                       | 707  | 9.432          | -13.524         | -4.092                  |
| 482 Langeland            | 49                                       | 77  | 211  | 3.252          | -5.676          | -2.424                  |
| 492 Ærø                  | 12                                       | 29  | 92   | 1.248          | -2.688          | -1.440                  |
| 510 Haderslev            | 330                                      | 662                                       | 1.286  | 23.604         | -25.260         | -1.656                  |
| 530 Billund              | 218                                      | 340                                       | 864  | 13.956         | -12.120         | 1.836                   |
| 540 Sønderborg           | 521                                      | 1.076                                     | 2.091  | 38.196         | -33.660         | 4.536                   |
| 550 Tønder               | 185                                      | 291                                       | 911  | 13.056         | -16.944         | -3.888                  |
| 561 Esbjerg              | 690                                      | 1.313                                     | 2.537  | 47.064         | -52.488         | -5.424                  |
| 563 Fanø                 | 10                                       | 26  | 69   | 1.020          | -1.608          | -588                    |
| 573 Vardø                | 225                                      | 412                                       | 1.057  | 16.572         | -22.680         | -6.108                  |
| 575 Vejlen               | 240                                      | 373                                       | 1.087  | 16.236         | -19.392         | -3.156                  |
| 580 Aabenraa             | 306                                      | 614                                       | 1.189  | 21.852         | -26.712         | -4.860                  |
| 607 Fredenicia           | 367                                      | 763                                       | 1.102  | 24.900         | -23.424         | 1.476                   |
| 621 Kolding              | 720                                      | 1.242                                     | 2.120  | 43.356         | -42.492         | 864                     |
| 630 Vejle                | 847                                      | 1.519                                     | 2.761  | 53.796         | -53.004         | 792                     |

**Tabel 6. Udligning vedr. indvandrere og efterkommere 2021**

|                           | Antal indvandrere og efterkommere 0-5 år | Antal indvandrere og efterkommere 6-16 år | Antal indvandrere med 0-10 års ophold i Danmark | Tilskud (+)    | Bidrag (-)      | Udligning i alt (4)+(5) |
|---------------------------|--|---|---|----------------|-----------------|-------------------------|
| Kommune                   | (1)                                      | (2)                                       | (3)   | (4)            | (5)             | (6)                     |
| <b>REGION MIDTJYLLAND</b> | <b>7.788</b>                             | <b>14.963</b>                             | <b>29.506</b>                                   | <b>539.532</b> | <b>-606.216</b> | <b>-66.684</b>          |
| 615 Horsens               | 590                                      | 1.060                                     | 2.175   | 39.168         | -41.736         | -2.568                  |
| 657 Herning               | 610                                      | 1.036                                     | 1.968   | 37.564         | -40.656         | -3.072                  |
| 661 Holstebro             | 329                                      | 666                                       | 1.294   | 23.712         | -26.724         | -3.012                  |
| 665 Lemvig                | 96                                       | 111                                       | 415   | 5.688          | -8.892          | -3.204                  |
| 671 Struer                | 115                                      | 218                                       | 487   | 8.256          | -9.516          | -1.260                  |
| 706 Syddjurs              | 152                                      | 262                                       | 754   | 11.532         | -19.644         | -8.112                  |
| 707 Norddjurs             | 152                                      | 229                                       | 694   | 10.188         | -16.812         | -6.624                  |
| 710 Favrskov              | 222                                      | 321                                       | 935   | 14.124         | -22.080         | -7.956                  |
| 727 Odder                 | 93                                       | 196                                       | 477   | 7.572          | -10.452         | -2.880                  |
| 730 Randers               | 544                                      | 931                                       | 1.739   | 33.528         | -44.556         | -11.028                 |
| 740 Silkeborg             | 400                                      | 794                                       | 1.867   | 30.480         | -43.104         | -12.624                 |
| 741 Samsø                 | 8  | 17  | 61  | 780            | -1.668          | -888                    |
| 746 Skanderborg           | 283                                      | 466                                       | 1.166   | 18.840         | -28.812         | -9.972                  |
| 751 Aarhus                | 2.705                                    | 6.092                                     | 8.644   | 192.696        | -160.848        | 31.848                  |
| 756 Ikast-Brande          | 273                                      | 483                                       | 1.126   | 18.760         | -18.852         | -72                     |
| 760 Ringkøbing-Skjern     | 325                                      | 484                                       | 1.388   | 21.060         | -25.668         | -4.608                  |
| 766 Hedensted             | 165                                      | 326                                       | 876   | 13.248         | -21.264         | -8.016                  |
| 779 Skive                 | 217                                      | 351                                       | 974   | 14.868         | -20.760         | -5.892                  |
| 791 Viborg                | 509                                      | 900                                       | 2.466   | 37.428         | -44.172         | -6.744                  |
| <b>REGION NORDJYLLAND</b> | <b>2.971</b>                             | <b>5.033</b>                              | <b>12.808</b>                                   | <b>204.048</b> | <b>-268.512</b> | <b>-64.464</b>          |
| 773 Morsø                 | 94                                       | 152                                       | 494   | 6.912          | -9.168          | -2.256                  |
| 787 Thisted               | 214                                      | 362                                       | 958   | 14.928         | -19.692         | -4.764                  |
| 810 Brønderslev           | 192                                      | 307                                       | 848   | 12.996         | -16.524         | -3.528                  |
| 813 Frederikshavn         | 268                                      | 452                                       | 1.175   | 18.504         | -27.060         | -8.556                  |
| 820 Vesthimmerland        | 182                                      | 267                                       | 944   | 12.816         | -16.644         | -3.828                  |
| 825 Læsø                  | 2  | 3   | 9   | 132            | -804            | -672                    |
| 840 Rebild                | 125                                      | 177                                       | 612   | 8.448          | -13.788         | -5.340                  |
| 846 Mariagerfjord         | 181                                      | 303                                       | 880   | 13.020         | -18.984         | -5.964                  |
| 849 Jammerbugt            | 154                                      | 253                                       | 770   | 11.136         | -17.400         | -6.264                  |
| 851 Aalborg               | 1.228                                    | 2.119                                     | 4.765   | 81.540         | -99.240         | -17.700                 |
| 860 Hjørring              | 331                                      | 638                                       | 1.353   | 23.616         | -29.208         | -5.592                  |

**Tabel 7. Afregning af selskabs- og fondsskat i 2021 (vedr. 2018 og tidligere indkomstår)**

| Kommune                   | (1)                  | (2)                 | (3)                   | (4)                  | (5)                | (6)               | (7)      | (8)      | (9)      | (10)     | (11)                 |
|---------------------------|----------------------|---------------------|-----------------------|----------------------|--------------------|-------------------|----------|----------|----------|----------|----------------------|
| <b>HELE LANDET</b>        | <b>7.896.871.980</b> | <b>-233.199.965</b> | <b>-2.680.988.957</b> | <b>2.680.988.960</b> | <b>-33.134.744</b> | <b>33.134.744</b> | <b>0</b> | <b>0</b> | <b>0</b> | <b>0</b> | <b>7.663.672.018</b> |
| <b>HOVEDSTADSDOMRÅDET</b> | <b>4.761.554.235</b> | <b>-79.436.316</b>  | <b>-1.922.650.397</b> | <b>1.613.709.920</b> | <b>-23.917.853</b> | <b>31.458.047</b> | <b>0</b> | <b>0</b> | <b>0</b> | <b>0</b> | <b>4.380.717.636</b> |
| <b>REGION-HOVEDSTADEN</b> | <b>4.611.749.065</b> | <b>-78.520.023</b>  | <b>-1.888.540.702</b> | <b>1.565.332.881</b> | <b>-23.795.302</b> | <b>31.188.729</b> | <b>0</b> | <b>0</b> | <b>0</b> | <b>0</b> | <b>4.208.054.711</b> |
| 101 København             | 1.812.386.881        | 16.862.927          | -451.062.082          | 93.673.645           | -8.127.415         | 31.632.443        | 0        | 0        | 0        | 0        | 1.495.368.399        |
| 147 Frederiksberg         | 75.334.914           | -961.636            | -7.661.679            | 11.025.661           | -9.670.097         | -712.382          | 0        | 0        | 0        | 0        | 67.354.781           |
| 151 Ballerup              | 290.784.338          | 1.214.477           | -135.146.023          | 184.633.782          | -790.390           | -4.713.530        | 0        | 0        | 0        | 0        | 335.982.654          |
| 163 Brøndby               | 132.157.004          | 599.165             | -16.079.294           | 11.300.359           | -353.436           | 10.597.729        | 0        | 0        | 0        | 0        | 138.221.527          |
| 165 Dragør                | 5.411.626            | -513.333            | -493.000              | 176.232              | 0                  | 88.421            | 0        | 0        | 0        | 0        | 4.669.946            |
| 157 Gentofte              | 1.122.806.942        | -55.242.882         | -954.079.494          | 178.125.540          | 39.767.514         | -2.856.346        | 0        | 0        | 0        | 0        | 328.521.274          |
| 159 Gladsaxe              | 102.261.117          | -42.931.193         | -44.380.943           | 460.321.830          | 14.732.454         | -19.698.332       | 0        | 0        | 0        | 0        | 470.304.933          |
| 161 Glostrup              | 35.429.852           | -34.769             | -11.217.441           | 55.544.479           | 0                  | 14.545.094        | 0        | 0        | 0        | 0        | 94.267.215           |
| 163 Herlev                | 102.968.863          | 1.286.990           | -56.186.770           | 16.899.639           | -633.622           | 112.452           | 0        | 0        | 0        | 0        | 64.447.552           |
| 165 Albertslund           | 40.124.286           | 1.213.247           | -7.771.334            | 7.059.074            | -830.775           | 4.310.338         | 0        | 0        | 0        | 0        | 44.104.836           |
| 167 Hvidovre              | 53.982.638           | -288.059            | -6.086.895            | 27.377.663           | 274.596            | 274.715           | 0        | 0        | 0        | 0        | 75.564.668           |
| 169 Høje-Taastrup         | 87.883.463           | -12.189.290         | -24.448.103           | 110.613.962          | -54.903            | 5.995.916         | 0        | 0        | 0        | 0        | 167.801.045          |
| 173 Lyngby-Taarbæk        | 148.516.699          | 3.291.063           | -52.000.197           | 112.940.297          | -52.708.873        | -1.248.037        | 0        | 0        | 0        | 0        | 158.790.952          |
| 175 Rødovre               | 24.681.340           | 101.295             | -7.062.275            | 5.371.478            | 22.394             | 465.600           | 0        | 0        | 0        | 0        | 23.579.832           |
| 183 Ishøj                 | 6.595.764            | -276.897            | -430.956              | 8.509.171            | 0                  | -52.528           | 0        | 0        | 0        | 0        | 14.344.564           |
| 185 Tambo                 | 29.632.162           | 4.663.981           | -801.937              | 55.004.214           | -87.712            | -35.679           | 0        | 0        | 0        | 0        | 88.375.029           |
| 187 Vallensbæk            | 8.447.251            | 192.729             | -1.084.232            | 437.347              | -176.407           | -575.160          | 0        | 0        | 0        | 0        | 7.241.528            |
| 190 Furesø                | 21.866.360           | -425.082            | -3.718.755            | 7.475.975            | -23.235            | -246.351          | 0        | 0        | 0        | 0        | 24.948.492           |
| 201 Allerød               | 39.780.612           | -1.586.353          | -11.528.659           | 10.739.544           | 110.675            | 1.270.980         | 0        | 0        | 0        | 0        | 38.786.799           |
| 210 Fredensborg           | 134.131.804          | 1.216.287           | -31.482.044           | 1.944.198            | 818.225            | -152.459          | 0        | 0        | 0        | 0        | 106.476.011          |
| 217 Helsingør             | 26.830.379           | 594.672             | -3.262.686            | 22.530.767           | 0                  | -43.319           | 0        | 0        | 0        | 0        | 46.649.813           |
| 219 Hillerød              | 31.408.960           | -209.196            | -1.476.239            | 133.071.765          | -4.520.054         | -8.677.675        | 0        | 0        | 0        | 0        | 149.597.561          |
| 223 Hørsholm              | 39.468.344           | -1.563.995          | -12.857.534           | 4.147.134            | 0                  | -270.960          | 0        | 0        | 0        | 0        | 28.943.369           |
| 230 Rudersdal             | 126.402.919          | 6.567.543           | -32.384.377           | 14.113.926           | 268.535            | 161.334           | 0        | 0        | 0        | 0        | 115.129.480          |
| 240 Egedal                | 51.945.340           | 42.174              | -12.448.588           | 2.503.012            | 0                  | 82.249            | 0        | 0        | 0        | 0        | 42.124.187           |
| 260 Frederiksund          | 20.383.113           | 43.657              | -1.183.773            | 3.093.349            | -4.473             | -18.461           | 0        | 0        | 0        | 0        | 32.313.412           |
| 280 Halmøse               | 16.824.150           | -13.090             | -668.358              | 2.860.036            | 0                  | 1.417.205         | 0        | 0        | 0        | 0        | 20.109.943           |
| 270 Gribskov              | 13.896.060           | 89.804              | -1.505.979            | 2.509.026            | -1.808.283         | 191.547           | 0        | 0        | 0        | 0        | 13.372.175           |
| 400 Bornholms kommune     | 9.664.284            | -284.659            | -31.055               | 1.340.176            | 0                  | -15.992           | 0        | 0        | 0        | 0        | 10.672.754           |

**Tabel 7. Afregning af selskabs- og fondsskat i 2021 (vedr. 2018 og tidligere indkomstår)**

|                         | Selskabs- og fondsskat hjemstedskommune vedr. 2018 | Selskabs- og fondsskat hjemstedskommune tidligere indkomstår | Afregning som hjemstedskommune vedr. indkomstår 2018 | Afregning som filialkommune vedr. indkomstår 2018 | Afregning som hjemstedskommune tidligere indkomstår | Afregning som filialkommune tidligere indkomstår | Restancer over 500.000 Tilbageførsler | Restancer over 500.000 Anvisninger | Arkiverede skatteår Tilbageførsler | Arkiverede skatteår Anvisninger | Endelig selskabs- og fondsskat til afregning i 2021 (kroner) |
|-------------------------|--|--|--|---|---|--|---------------------------------------|------------------------------------|------------------------------------|---------------------------------|--|
|                         | (1)  | (2)  | (3)  | (4)   | (5)   | (6)  | (7)                                   | (8)                                | (9)                                | (10)                            | (11)   |
| <b>Kommune</b>          |  |  |  |   |   |  |                                       |                                    |                                    |                                 |  |
| <b>REGION S/JÆLLAND</b> | <b>328.055.256</b>                                 | <b>-154.405</b>  | <b>-65.423.115</b>                                   | <b>294.359.668</b>                                | <b>-106.103</b>                                     | <b>-16.567.556</b>                               | <b>0</b>                              | <b>0</b>                           | <b>0</b>                           | <b>0</b>                        | <b>540.163.745</b>   |
| 253 Greve               | 24.325.570   | -431.139   | -3.325.433   | 11.076.398  | 136.912   | 25.258   | 0                                     | 0                                  | 0                                  | 0                               | 31.839.566   |
| 259 Køge                | 54.295.334   | 21.348   | -15.624.745  | 15.754.602  | 0   | -617.543   | 0                                     | 0                                  | 0                                  | 0                               | 53.828.996   |
| 265 Roskilde            | 55.865.136   | -1.007.979   | -12.207.751  | 17.100.632  | -259.463  | -258.850   | 0                                     | 0                                  | 0                                  | 0                               | 59.231.725   |
| 289 Solrød              | 7.815.703  | 202.239  | -1.058.757   | 1.307.396   | 0   | 465.773  | 0                                     | 0                                  | 0                                  | 0                               | 8.732.354  |
| 306 Odsherred           | 6.099.527  | 52.314   | -263.851   | 1.534.152   | 0   | -4.396   | 0                                     | 0                                  | 0                                  | 0                               | 7.417.746  |
| 316 Holbæk              | 28.152.349   | 145.259  | -7.280.555   | 6.285.496   | 43.258  | 309.728  | 0                                     | 0                                  | 0                                  | 0                               | 27.655.535   |
| 320 Faxe                | 35.227.959   | 112.555  | -12.672.146  | 4.022.769   | -212.758  | 6.149  | 0                                     | 0                                  | 0                                  | 0                               | 26.484.528   |
| 326 Kalundborg          | 9.747.740  | 6.126  | -1.420.126   | 180.084.566                                       | 0   | -15.563.708                                      | 0                                     | 0                                  | 0                                  | 0                               | 172.854.618  |
| 329 Ringsted            | 11.550.575   | 325.286  | -2.345.918   | 7.768.402   | 0   | 103.369  | 0                                     | 0                                  | 0                                  | 0                               | 17.401.714   |
| 330 Slagelse            | 23.474.254   | 269.676  | -2.169.512   | 5.667.400   | 0   | -30.513  | 0                                     | 0                                  | 0                                  | 0                               | 27.211.305   |
| 336 Stevns              | 5.513.564  | 20.220   | -523.944   | 436.614   | 0   | -542   | 0                                     | 0                                  | 0                                  | 0                               | 5.445.912  |
| 340 Sorø                | 7.160.791  | 45.249   | -584.527   | 2.270.507   | 0   | 15.438   | 0                                     | 0                                  | 0                                  | 0                               | 8.907.458  |
| 350 Lejre               | 11.622.147   | -5.641   | -1.400.120   | 14.041.573  | 0   | -833   | 0                                     | 0                                  | 0                                  | 0                               | 24.257.126   |
| 360 Lolland             | 7.609.861  | -33.828  | -559.271   | 7.183.016   | 66.057  | -95.135  | 0                                     | 0                                  | 0                                  | 0                               | 13.314.500   |
| 370 Næstved             | 18.931.717   | 173.323  | -1.659.423   | 9.019.694   | 46.396  | -1.725   | 0                                     | 0                                  | 0                                  | 0                               | 26.509.982   |
| 376 Guldborgsund        | 11.617.013   | 4.917  | -1.132.945   | 6.436.508   | 0   | -32.207  | 0                                     | 0                                  | 0                                  | 0                               | 16.893.286   |
| 390 Vordingborg         | 9.014.016  | -54.330  | -1.194.091   | 4.369.923   | 73.495  | -31.619  | 0                                     | 0                                  | 0                                  | 0                               | 12.177.394   |

**Table 7. Afregning af selskabs- og fondsskat i 2021 (vedr. 2018 og tidligere indkomstår)**

| Kommune                  | (1)                  | (2)                | (3)                 | (4)                | (5)               | (6)              | (7)      | (8)      | (9)      | (10)     | (11)        |
|--------------------------|----------------------|--------------------|---------------------|--------------------|-------------------|------------------|----------|----------|----------|----------|-------------|
| <b>REGION SYDDANMARK</b> | <b>1.289.216.314</b> | <b>-51.014.836</b> | <b>-296.855.235</b> | <b>250.332.922</b> | <b>-4.412.952</b> | <b>2.305.602</b> | <b>0</b> | <b>0</b> | <b>0</b> | <b>0</b> | <b>0</b>    |
| 410 Middelfart           | 27.286.720           | -166.910           | -7.723.526          | 7.271.325          | -82.527           | 66.761           | 0        | 0        | 0        | 0        | 26.651.843  |
| 420 Assens               | 24.034.125           | -51.784.465        | -591.807            | 6.227.533          | 0                 | -42.419          | 0        | 0        | 0        | 0        | -22.157.053 |
| 430 Faaborg-Midtfyn      | 19.148.797           | 435.340            | -3.344.059          | 4.845.687          | -105.617          | -93.247          | 0        | 0        | 0        | 0        | 20.886.901  |
| 440 Kerteminde           | 9.622.461            | -383.029           | -391.579            | 4.324.714          | 0                 | 206.409          | 0        | 0        | 0        | 0        | 13.378.976  |
| 450 Nyborg               | 9.824.459            | 1.972.017          | -924.862            | 4.194.764          | 0                 | 185.733          | 0        | 0        | 0        | 0        | 15.252.131  |
| 461 Odense               | 133.085.327          | 2.049.725          | -18.976.722         | 59.307.752         | -5.129.093        | 1.561.314        | 0        | 0        | 0        | 0        | 171.898.303 |
| 479 Svendborg            | 17.408.174           | -398.189           | -2.014.518          | 3.559.942          | 85.610            | -45.240          | 0        | 0        | 0        | 0        | 18.595.779  |
| 480 Nordfyn              | 12.769.282           | 21.779             | -2.009.119          | 5.499.091          | -7.825            | -31.722          | 0        | 0        | 0        | 0        | 16.241.488  |
| 482 Langeland            | 1.561.618            | -130               | -59.341             | 617.943            | 0                 | 3.362            | 0        | 0        | 0        | 0        | 2.123.452   |
| 492 Ærø                  | 391.981              | -43                | 0                   | 306.519            | -2.207            | 151              | 0        | 0        | 0        | 0        | 698.608     |
| 510 Haderslev            | 20.436.339           | 784.677            | 4.985.027           | 9.007.872          | -2.207            | -204.653         | 0        | 0        | 0        | 0        | 25.037.001  |
| 530 Billund              | 295.018.915          | -770.442           | 4.278.889           | 6.277.799          | 22.375            | -4.663           | 0        | 0        | 0        | 0        | 296.264.095 |
| 540 Sønderborg           | 69.683.523           | -7.626.578         | -10.719.081         | 8.454.712          | 1.622.661         | -241.208         | 0        | 0        | 0        | 0        | 61.074.029  |
| 550 Tønder               | 17.587.783           | 1.487.403          | -460.771            | 3.161.833          | -55.981           | -13.460          | 0        | 0        | 0        | 0        | 21.706.807  |
| 561 Esbjerg              | 52.111.920           | -357.959           | -3.847.714          | 29.300.199         | 46.706            | 189.991          | 0        | 0        | 0        | 0        | 77.443.143  |
| 563 Fanø                 | 412.948              | -26.133            | 0                   | 102.077            | 0                 | -306             | 0        | 0        | 0        | 0        | 488.586     |
| 573 Varde                | 30.413.023           | 23.572             | -4.788.320          | 4.221.673          | 1.368             | 550.801          | 0        | 0        | 0        | 0        | 30.422.117  |
| 575 Vejlen               | 21.698.784           | 1.355.055          | -2.981.074          | 8.021.295          | -856.323          | 19.585           | 0        | 0        | 0        | 0        | 27.258.322  |
| 580 Aabenraa             | 60.045.146           | -69.826            | -21.073.004         | 7.661.825          | 0                 | 27.773           | 0        | 0        | 0        | 0        | 46.591.914  |
| 607 Fredenicia           | 316.721.373          | 812.855            | -188.995.906        | 12.996.650         | 179.857           | 223.025          | 0        | 0        | 0        | 0        | 141.937.854 |
| 621 Kolding              | 80.631.444           | 892.261            | -10.423.611         | 29.549.225         | -50.229           | 217.348          | 0        | 0        | 0        | 0        | 100.816.438 |
| 630 Vejle                | 69.422.172           | 734.204            | -8.266.305          | 35.422.472         | -82.727           | -269.733         | 0        | 0        | 0        | 0        | 96.961.083  |

**Table 7. Afregning af selskabs- og fondsskat i 2021 (vedr. 2018 og tidligere indkomstår)**

| Kommune                   | (1)  | (2)  | (3)  | (4)   | (5)   | (6)  | (7)                                   | (8)                                | (9)                       | (10)                            | (11)   |
|---------------------------|--|--|--|---|---|--|---------------------------------------|------------------------------------|---------------------------|---------------------------------|--|
|                           | Selskabs- og fondsskat hjemstedskommune vedr. 2018 | Selskabs- og fondsskat hjemstedskommune tidligere indkomstår | Afregning som hjemstedskommune vedr. indkomstår 2018 | Afregning som filialkommune vedr. indkomstår 2018 | Afregning som hjemstedskommune tidligere indkomstår | Afregning som filialkommune tidligere indkomstår | Restancer over 500.000 Tilbageførsler | Restancer over 500.000 Anvisninger | Arkiverede Tilbageførsler | Arkiverede skatteår Anvisninger | Endelig selskabs- og fondsskat til afregning i 2021 (kroner) |
| <b>REGION MIDTJYLLAND</b> | <b>1.289.168.958</b>                               | <b>-98.517.372</b>   | <b>-354.009.235</b>                                  | <b>405.092.320</b>                                | <b>-5.441.226</b>                                   | <b>15.230.777</b>                                | <b>0</b>                              | <b>0</b>                           | <b>0</b>                  | <b>0</b>                        | <b>1.251.524.222</b>   |
| 615 Horsens               | 95.191.584   | 9.755.599  | -20.841.151  | 15.949.266  | -1.679.593  | -267.809   | 0                                     | 0                                  | 0                         | 0                               | 98.107.916   |
| 657 Herning               | 82.283.815   | 7.125.069  | -9.745.533   | 25.752.846  | -359.818  | -288.814   | 0                                     | 0                                  | 0                         | 0                               | 104.767.765  |
| 661 Holstebro             | 37.529.937   | 1.266.912  | -3.449.294   | 11.160.664  | 0   | 174.830  | 0                                     | 0                                  | 0                         | 0                               | 46.680.049   |
| 665 Lemvig                | 22.201.504   | 1.056.970  | -72.441  | 1.001.704   | 0   | -4.587   | 0                                     | 0                                  | 0                         | 0                               | 24.183.150   |
| 671 Struer                | 7.794.571  | -646.914   | -1.697.059   | 1.224.150   | 203.017   | -6.405   | 0                                     | 0                                  | 0                         | 0                               | 6.871.360  |
| 706 Sydjylland            | 21.447.918   | 1.684.319  | -2.681.003   | 4.477.889   | -768.402  | 228.330  | 0                                     | 0                                  | 0                         | 0                               | 24.389.051   |
| 707 Nordjylland           | 12.062.140   | 121.690  | -1.241.453   | 8.721.875   | 6.483   | 58.019   | 0                                     | 0                                  | 0                         | 0                               | 19.728.754   |
| 710 Favrskov              | 19.423.451   | 1.233.564  | -1.351.898   | 7.703.600   | 0   | 94.482   | 0                                     | 0                                  | 0                         | 0                               | 27.103.199   |
| 727 Odder                 | 5.585.255  | 1.080.805  | -491.597   | 1.263.454   | 0   | 94.1628  | 0                                     | 0                                  | 0                         | 0                               | 8.379.545  |
| 730 Randers               | 44.377.797   | 3.478.499  | -11.339.327  | 14.621.015  | 284.418   | 642.862  | 0                                     | 0                                  | 0                         | 0                               | 52.065.264   |
| 740 Silkeborg             | 138.656.795  | 928.720  | -72.722.751  | 12.772.769  | -1.755.395  | 123.547  | 0                                     | 0                                  | 0                         | 0                               | 78.003.705   |
| 741 Samsø                 | 1.236.647  | 4.925  | 0  | 76.728  | 0   | 9.933  | 0                                     | 0                                  | 0                         | 0                               | 1.328.233  |
| 746 Skanderborg           | 41.492.218   | 70.014   | -11.154.880  | 15.857.236  | 24.339  | 770.993  | 0                                     | 0                                  | 0                         | 0                               | 47.059.920   |
| 751 Aarhus                | 522.927.648  | -136.024.062   | -171.737.637   | 136.346.685                                       | -2.027.062  | 11.562.792                                       | 0                                     | 0                                  | 0                         | 0                               | 361.068.344  |
| 756 Ikast-Brande          | 46.855.010   | 10.337.054   | -14.409.970  | 90.792.853  | 985.559   | -142.069   | 0                                     | 0                                  | 0                         | 0                               | 134.418.417  |
| 760 Ringkøbing-Skjern     | 51.481.874   | -69.348  | -15.252.002  | 31.129.026  | -37.912   | 1.502.354  | 0                                     | 0                                  | 0                         | 0                               | 68.753.992   |
| 766 Hedensted             | 44.435.574   | 1.228.923  | -5.669.416   | 11.818.369  | -410.172  | -188.959   | 0                                     | 0                                  | 0                         | 0                               | 51.214.339   |
| 779 Skive                 | 29.629.223   | 70.288   | -4.541.698   | 3.813.903   | -256  | -18.213  | 0                                     | 0                                  | 0                         | 0                               | 28.953.247   |
| 791 Viborg                | 64.558.997   | -1.220.379   | -5.610.325   | 10.608.228  | 93.568  | 17.883   | 0                                     | 0                                  | 0                         | 0                               | 68.447.972   |
| <b>REGION NORDJYLLAND</b> | <b>378.682.387</b>                                 | <b>-4.993.329</b>  | <b>-76.160.670</b>                                   | <b>175.871.169</b>                                | <b>620.839</b>                                      | <b>337.129</b>                                   | <b>0</b>                              | <b>0</b>                           | <b>0</b>                  | <b>0</b>                        | <b>474.357.525</b>   |
| 773 Mosø                  | 11.738.917   | -1.004   | -1.767.821   | 8.696.511   | 0   | 63.680   | 0                                     | 0                                  | 0                         | 0                               | 18.730.283   |
| 787 Thisted               | 19.270.002   | -1.245.766   | -3.847.722   | 23.185.532  | 21.166  | -24.054  | 0                                     | 0                                  | 0                         | 0                               | 37.359.138   |
| 810 Brønderslev           | 12.241.251   | -1.413.081   | -1.385.270   | 4.242.026   | 9.863   | 12.962   | 0                                     | 0                                  | 0                         | 0                               | 13.707.751   |
| 813 Frederikshavn         | 31.910.647   | 1.342.188  | -4.956.709   | 8.946.524   | -25.539   | -58.527  | 0                                     | 0                                  | 0                         | 0                               | 37.158.584   |
| 820 Vesthimmerland        | 18.444.655   | -29.372  | -4.754.520   | 4.957.663   | 75.940  | -10.345  | 0                                     | 0                                  | 0                         | 0                               | 18.684.021   |
| 825 Læsø                  | 518.975  | 17.822   | -188.522   | 97.130  | 0   | 0  | 0                                     | 0                                  | 0                         | 0                               | 445.405  |
| 840 Rebild                | 10.678.720   | 66.599   | -700.263   | 4.317.461   | 0   | -73.834  | 0                                     | 0                                  | 0                         | 0                               | 14.288.683   |
| 846 Mariagerford          | 28.690.834   | -1.086.760   | -2.378.838   | 8.329.115   | 0   | 570.690  | 0                                     | 0                                  | 0                         | 0                               | 34.125.021   |
| 849 Jammerbugt            | 8.428.815  | 78.434   | -443.102   | 3.641.751   | 0   | 257.537  | 0                                     | 0                                  | 0                         | 0                               | 11.961.435   |
| 851 Aalborg               | 191.293.844  | 586.496  | -48.588.178  | 89.633.456  | 246.579   | 806.816  | 0                                     | 0                                  | 0                         | 0                               | 233.979.013  |
| 860 Hjørring              | 45.467.727   | -3.308.845   | -7.149.725   | 19.824.000  | 289.731   | -1.204.697                                       | 0                                     | 0                                  | 0                         | 0                               | 53.918.191   |

**Tabel 8. Udligning af selskabsskat 2021**

| Kommune                    | Provenu vedr. selskabsskat 1.000 kr. (1) | Nedslæg vedr. selskabsskat (2) | Provenu vedr. selskabsskat til udligning (3) | Folketal (4)     | Provenu vedr. selskabsskat pr. indbygger (5) | Beregnet udligningsbeløb (6) |
|----------------------------|--|--------------------------------|--|------------------|--|------------------------------|
| <b>HELE LANDET</b>         | <b>7.663.672</b>                         | <b>76.002</b>                  | <b>7.587.670</b>                             | <b>5.844.938</b> | <b>1.298</b>                                 | <b>0</b>                     |
| <b>HOVEDSTADSDOMRADET</b>  | <b>4.380.718</b>                         | <b>76.002</b>                  | <b>4.304.716</b>                             | <b>2.092.591</b> | <b>2.057</b>                                 | <b>-794.088</b>              |
| <b>REGION, HOVEDSTADEN</b> | <b>4.208.055</b>                         | <b>76.002</b>                  | <b>4.132.053</b>                             | <b>1.857.280</b> | <b>2.225</b>                                 | <b>-860.508</b>              |
| 101 København              | 1.495.368                                | 0                              | 1.495.368                                    | 640.862          | 2.333  | -331.716                     |
| 147 Frederiksberg          | 67.355                                   | 0                              | 67.355                                       | 104.214          | 0,646  | 33.960                       |
| 151 Ballerup               | 335.983                                  | 43.850                         | 292.133                                      | 48.670           | 6,002  | -114.480                     |
| 153 Brøndby                | 138.222                                  | 0                              | 138.222                                      | 35.088           | 3,939  | -46.332                      |
| 155 Dragør                 | 4.670                                    | 0                              | 4.670  | 14.532           | 0,321  | 7,092                        |
| 157 Gentofte               | 328.521                                  | 0                              | 328.521                                      | 74.600           | 4,404  | -115.836                     |
| 159 Gladsaxe               | 470.305                                  | 32.152                         | 438.153                                      | 69.598           | 6,295  | -173.904                     |
| 161 Glostrup               | 94.267                                   | 0                              | 94.267                                       | 23.249           | 4,055  | -32.040                      |
| 163 Herlev                 | 64.448                                   | 0                              | 64.448                                       | 29.084           | 2,216  | -13.344                      |
| 165 Albertslund            | 44.105                                   | 0                              | 44.105                                       | 27.664           | 1,594  | -4,092                       |
| 167 Hvidovre               | 75.555                                   | 0                              | 75.555                                       | 53.721           | 1,406  | -2.904                       |
| 169 Høje-Taastrup          | 167.801                                  | 0                              | 167.801                                      | 50.934           | 3,294  | -50.844                      |
| 173 Lyngby-Taarbæk         | 158.791                                  | 0                              | 158.791                                      | 56.279           | 2,821  | -42.864                      |
| 175 Rødovre                | 23.580                                   | 0                              | 23.580                                       | 41.209           | 0,572  | 14,952                       |
| 183 Ishøj                  | 14.345                                   | 0                              | 14.345                                       | 23.144           | 0,620  | 7,848                        |
| 185 Tårnby                 | 86.375                                   | 0                              | 86.375                                       | 43.005           | 2,055  | -16.272                      |
| 187 Vallensbæk             | 7.242                                    | 0                              | 7.242  | 16.852           | 0,430  | 7,320                        |
| 190 Furesø                 | 24.948                                   | 0                              | 24.948                                       | 41.151           | 0,606  | 14,232                       |
| 201 Allerød                | 38.787                                   | 0                              | 38.787                                       | 25.815           | 1,502  | -2.640                       |
| 210 Fredensborg            | 106.476                                  | 0                              | 106.476                                      | 41.003           | 2,597  | -26.628                      |
| 217 Helsingør              | 46.650                                   | 0                              | 46.650                                       | 62.818           | 0,743  | 17,448                       |
| 219 Hillerød               | 149.598                                  | 0                              | 149.598                                      | 51.472           | 2,906  | -41.388                      |
| 223 Hørsholm               | 28.943                                   | 0                              | 28.943                                       | 24.792           | 1,167  | 1,620                        |
| 230 Rudersdal              | 115.129                                  | 0                              | 115.129                                      | 56.735           | 2,029  | -20.736                      |
| 240 Egedal                 | 42.124                                   | 0                              | 42.124                                       | 43.430           | 0,970  | 7,128                        |
| 250 Frederiksund           | 32.313                                   | 0                              | 32.313                                       | 45.370           | 0,712  | 13,296                       |
| 260 Halsnæs                | 20.110                                   | 0                              | 20.110                                       | 31.494           | 0,639  | 10,392                       |
| 270 Gribskov               | 13.372                                   | 0                              | 13.372                                       | 41.062           | 0,326  | 19,968                       |
| 400 Bornholms kommune      | 10.673                                   | 0                              | 10.673                                       | 39.433           | 0,271  | 20.256                       |



**Tabel 8. Udligning af selskabsskat 2021**

| Kommune                | Provenu vedr. selskabsskat 1.000 kr. (1) | Nedslæg vedr. selskabsskat (2) | Provenu vedr. selskabsskat til udligning (3) | Folketal (4)   | Provenu vedr. selskabsskat pr. indbygger (5) | Beregnet udligningsbeløb (6) |
|------------------------|--|--------------------------------|--|----------------|--|------------------------------|
| <b>REGION SJÆLLAND</b> | <b>540.164</b>                           | <b>0</b>                       | <b>540.164</b>                               | <b>839.084</b> | <b>0,644</b>                                 | <b>274.572</b>               |
| 253 Greve              | 31.840                                   | 0                              | 31.840                                       | 50.761         | 0,627  | 17.028                       |
| 259 Køge               | 53.829                                   | 0                              | 53.829                                       | 61.184         | 0,880  | 12.804                       |
| 265 Roskilde           | 59.232                                   | 0                              | 59.232                                       | 88.266         | 0,671  | 27.672                       |
| 269 Solrød             | 8.732                                    | 0                              | 8.732  | 23.525         | 0,371  | 10.908                       |
| 306 Odsherred          | 7.418                                    | 0                              | 7.418  | 32.963         | 0,225  | 17.688                       |
| 316 Holbæk             | 27.656                                   | 0                              | 27.656                                       | 71.822         | 0,385  | 32.796                       |
| 320 Faxe               | 26.485                                   | 0                              | 26.485                                       | 36.791         | 0,720  | 10.632                       |
| 326 Kalundborg         | 172.855                                  | 0                              | 172.855                                      | 48.363         | 3,574  | -55.032                      |
| 329 Ringsted           | 17.402                                   | 0                              | 17.402                                       | 35.007         | 0,497  | 14.016                       |
| 330 Slagelse           | 27.211                                   | 0                              | 27.211                                       | 79.224         | 0,343  | 37.812                       |
| 336 Stevns             | 5.446                                    | 0                              | 5.446  | 22.915         | 0,238  | 12.156                       |
| 340 Sorø               | 8.907                                    | 0                              | 8.907  | 29.926         | 0,298  | 14.976                       |
| 350 Lejre              | 24.257                                   | 0                              | 24.257                                       | 28.093         | 0,863  | 6.108                        |
| 360 Lolland            | 13.315                                   | 0                              | 13.315                                       | 40.832         | 0,326  | 19.848                       |
| 370 Næstved            | 26.510                                   | 0                              | 26.510                                       | 83.222         | 0,319  | 40.764                       |
| 376 Guldborgsund       | 16.893                                   | 0                              | 16.893                                       | 60.674         | 0,278  | 30.936                       |
| 390 Vordingborg        | 12.177                                   | 0                              | 12.177                                       | 45.516         | 0,268  | 23.460                       |

**Tabel 8. Udligning af selskabsskat 2021**

| Kommune                  | Provenu vedr. selskabsskat 1.000 kr. (1) | Neudslag vedr. selskabsskat (2) | Provenu vedr. selskabsskat til udligning (3) | Folketal (4)     | Provenu vedr. selskabsskat pr. indbygger (5) | Beregnet udligningsbeløb (6) |
|--------------------------|--|---------------------------------|--|------------------|--|------------------------------|
| <b>REGION SYDDANMARK</b> | <b>1.189.572</b>                         | <b>0</b>                        | <b>1.189.572</b>                             | <b>1.225.089</b> | <b>0,971</b>                                 | <b>200.376</b>               |
| 410 Middelfart           | 26.652                                   | 0                               | 26.652                                       | 39.063           | 0,682  | 12.024                       |
| 420 Assens               | -22.157                                  | 0                               | -22.157                                      | 40.912           | -0,542                                       | 37.632                       |
| 430 Faaborg-Midtfyn      | 20.887                                   | 0                               | 20.887                                       | 51.614           | 0,405  | 23.052                       |
| 440 Kerteminde           | 13.379                                   | 0                               | 13.379                                       | 23.764           | 0,563  | 8.748                        |
| 450 Nyborg               | 15.252                                   | 0                               | 15.252                                       | 32.036           | 0,476  | 13.164                       |
| 461 Odense               | 171.898                                  | 0                               | 171.898                                      | 205.972          | 0,835  | 47.748                       |
| 479 Svendborg            | 18.596                                   | 0                               | 18.596                                       | 58.347           | 0,319  | 28.572                       |
| 480 Nordfyn              | 16.241                                   | 0                               | 16.241                                       | 29.748           | 0,546  | 11.184                       |
| 482 Langeland            | 2.123                                    | 0                               | 2.123  | 12.492           | 0,170  | 7.044                        |
| 492 Ærø                  | 699                                      | 0                               | 699  | 5.912            | 0,118  | 3.492                        |
| 510 Haderslev            | 25.037                                   | 0                               | 25.037                                       | 55.536           | 0,451  | 23.532                       |
| 530 Billund              | 296.264                                  | 0                               | 296.264                                      | 26.653           | 11,116                                       | -130.836                     |
| 540 Sønderborg           | 61.074                                   | 0                               | 61.074                                       | 74.029           | 0,825  | 17.508                       |
| 550 Tønder               | 21.707                                   | 0                               | 21.707                                       | 37.256           | 0,583  | 13.332                       |
| 561 Esbjerg              | 77.443                                   | 0                               | 77.443                                       | 115.417          | 0,671  | 36.192                       |
| 563 Fanø                 | 489                                      | 0                               | 489  | 3.534            | 0,138  | 2.052                        |
| 573 Varde                | 30.422                                   | 0                               | 30.422                                       | 49.870           | 0,610  | 17.160                       |
| 575 Vejle                | 27.258                                   | 0                               | 27.258                                       | 42.653           | 0,639  | 14.052                       |
| 580 Aabenraa             | 46.592                                   | 0                               | 46.592                                       | 58.736           | 0,793  | 14.832                       |
| 607 Fredencia            | 141.938                                  | 0                               | 141.938                                      | 51.507           | 2,756  | -37.536                      |
| 621 Kolding              | 100.816                                  | 0                               | 100.816                                      | 93.453           | 1,079  | 10.248                       |
| 630 Vejle                | 96.961                                   | 0                               | 96.961                                       | 116.565          | 0,832  | 27.180                       |

**Tabel 8. Udligning af selskabsskat 2021**

| Kommune                    | Provenu vedr. selskabsskat 1.000 kr. (1) | Nedslæg vedr. selskabsskat (2) | Provenu vedr. selskabsskat til udligning (3) | Folketal (4)     | Provenu vedr. selskabsskat pr. indbygger (5) | Beregnet udligningsbeløb (6) |
|----------------------------|--|--------------------------------|--|------------------|--|------------------------------|
| <b>REGION MIDTJYLLAND</b>  | <b>1.251.524</b>                         | <b>0</b>                       | <b>1.251.524</b>                             | <b>1.332.984</b> | <b>0,939</b>                                 | <b>239.472</b>               |
| 615 Horsens                | 98.108                                   | 0                              | 98.108                                       | 91.761           | 1,069  | 10.524                       |
| 657 Herning                | 104.768                                  | 0                              | 104.768                                      | 89.390           | 1,172  | 5.640                        |
| 661 Holstebro              | 46.680                                   | 0                              | 46.680                                       | 58.754           | 0,794  | 14.796                       |
| 665 Lemvig                 | 24.183                                   | 0                              | 24.183                                       | 19.560           | 1,236  | 600                          |
| 671 Struer                 | 6.871                                    | 0                              | 6.871  | 20.923           | 0,328  | 10.140                       |
| 706 Syddjurs               | 24.389                                   | 0                              | 24.389                                       | 43.202           | 0,565  | 15.852                       |
| 707 Norddjurs              | 19.729                                   | 0                              | 19.729                                       | 36.968           | 0,534  | 14.136                       |
| 710 Favrskov               | 27.103                                   | 0                              | 27.103                                       | 48.542           | 0,558  | 17.952                       |
| 727 Odder                  | 8.380                                    | 0                              | 8.380  | 22.988           | 0,365  | 10.728                       |
| 730 Randers                | 52.065                                   | 0                              | 52.065                                       | 97.967           | 0,531  | 37.560                       |
| 740 Silkeborg              | 78.004                                   | 0                              | 78.004                                       | 94.781           | 0,823  | 22.524                       |
| 741 Samsø                  | 1.328                                    | 0                              | 1.328  | 3.667            | 0,362  | 1.716                        |
| 746 Skanderborg            | 47.060                                   | 0                              | 47.060                                       | 63.364           | 0,743  | 17.604                       |
| 751 Aarhus                 | 361.068                                  | 0                              | 361.068                                      | 353.704          | 1,021  | 49.044                       |
| 756 Ikast-Brande           | 134.418                                  | 0                              | 134.418                                      | 41.451           | 3,243  | -40.308                      |
| 760 Ringkøbing-Skjern      | 68.754                                   | 0                              | 68.754                                       | 56.434           | 1,218  | 2.256                        |
| 766 Hedensted              | 51.214                                   | 0                              | 51.214                                       | 46.749           | 1,096  | 4.740                        |
| 779 Skive                  | 28.953                                   | 0                              | 28.953                                       | 45.642           | 0,634  | 15.144                       |
| 791 Viborg                 | 68.448                                   | 0                              | 68.448                                       | 97.127           | 0,705  | 28.824                       |
| <b>REGION, NORDJYLLAND</b> | <b>474.358</b>                           | <b>0</b>                       | <b>474.358</b>                               | <b>590.491</b>   | <b>0,803</b>                                 | <b>146.088</b>               |
| 773 Morsø                  | 18.730                                   | 0                              | 18.730                                       | 20.171           | 0,929  | 3.732                        |
| 787 Thisted                | 37.359                                   | 0                              | 37.359                                       | 43.294           | 0,863  | 9.420                        |
| 810 Brønderslev            | 13.708                                   | 0                              | 13.708                                       | 36.348           | 0,377  | 16.740                       |
| 813 Frederikshavn          | 37.159                                   | 0                              | 37.159                                       | 59.507           | 0,624  | 20.040                       |
| 820 Vesthimmerland         | 18.684                                   | 0                              | 18.684                                       | 36.613           | 0,510  | 14.424                       |
| 825 Læsø                   | 445                                      | 0                              | 445  | 1.773            | 0,251  | 924                          |
| 840 Rebild                 | 14.289                                   | 0                              | 14.289                                       | 30.326           | 0,471  | 12.540                       |
| 846 Mangeroed              | 34.125                                   | 0                              | 34.125                                       | 41.750           | 0,817  | 10.032                       |
| 849 Jammerbugt             | 11.961                                   | 0                              | 11.961                                       | 38.274           | 0,313  | 18.864                       |
| 851 Aalborg                | 233.979                                  | 0                              | 233.979                                      | 218.217          | 1,072  | 24.648                       |
| 860 Hjørring               | 53.918                                   | 0                              | 53.918                                       | 64.218           | 0,840  | 14.724                       |

**Tabel 9. Udligning af dækningsafgift vedr. offentlige ejendomme 2021**

|                           | Dæknings-<br>afgifter<br>vedr.<br>offent-<br>lige<br>ejen-<br>domme | Folketal         | Dæknings-<br>afgift<br>i kroner<br>pr. ind-<br>bygger | Beregnet<br>udlig-<br>nings-<br>beløb |
|---------------------------|---|------------------|---|---------------------------------------|
| Kommune                   | (1)   | (2)              | (3)   | (4)                                   |
| <b>HELE LANDET</b>        | <b>901.873</b>  | <b>5.844.938</b> | <b>154,30</b>   | <b>0</b>                              |
| <b>HOVEDSTADSDOMRÅDET</b> | <b>515.246</b>  | <b>2.092.591</b> | <b>246,22</b>   | <b>-19.236</b>                        |
| <b>REGION HOVEDSTADEN</b> | <b>486.621</b>  | <b>1.857.280</b> | <b>262,12</b>   | <b>-20.016</b>                        |
| 101 København             | 302.141   | 640.862          | 471,46  | -20.328                               |
| 147 Frederiksberg         | 33.966  | 104.214          | 325,93  | -1.788                                |
| 151 Ballerup              | 6.724   | 48.670           | 138,15  | 84                                    |
| 153 Brøndby               | 3.202   | 35.088           | 91,26   | 216                                   |
| 155 Dragør                | 504   | 14.532           | 34,68   | 168                                   |
| 157 Gentofte              | 8.430   | 74.600           | 113,00  | 312                                   |
| 159 Gladsaxe              | 2.907   | 69.598           | 41,77   | 780                                   |
| 161 Glostrup              | 11.192  | 23.249           | 481,40  | -756                                  |
| 163 Herlev                | 20.399  | 29.084           | 701,38  | -1.596                                |
| 165 Albertslund           | 2.228   | 27.664           | 80,54   | 204                                   |
| 167 Hvidovre              | 9.223   | 53.721           | 171,68  | -96                                   |
| 169 Høje-Taastrup         | 1.233   | 50.934           | 24,21   | 660                                   |
| 173 Lyngby-Taarbæk        | 25.540  | 56.279           | 453,81  | -1.680                                |
| 175 Rødovre               | 3.993   | 41.209           | 96,90   | 240                                   |
| 183 Ishøj                 | 1.338   | 23.144           | 57,81   | 228                                   |
| 185 Tårnby                | 396   | 43.005           | 9,21  | 624                                   |
| 187 Vallensbæk            | 3   | 16.852           | 0,18  | 264                                   |
| 190 Furesø                | 591   | 41.151           | 14,36   | 576                                   |
| 201 Allerød               | 1.726   | 25.815           | 66,86   | 228                                   |
| 210 Fredensborg           | 8.973   | 41.003           | 218,84  | -264                                  |
| 217 Helsingør             | 3.016   | 62.818           | 48,01   | 672                                   |
| 219 Hillerød              | 17.363  | 51.472           | 337,33  | -936                                  |
| 223 Hørsholm              | 2.066   | 24.792           | 83,33   | 180                                   |
| 230 Rudersdal             | 1.995   | 56.735           | 35,16   | 672                                   |
| 240 Egedal                | 2.226   | 43.430           | 51,25   | 444                                   |
| 250 Frederiksund          | 6.063   | 45.370           | 133,63  | 96                                    |
| 260 Halsnæs               | 874   | 31.494           | 27,75   | 396                                   |
| 270 Gribskov              | 5.696   | 41.062           | 138,72  | 60                                    |
| 400 Bornholms kommune     | 2.813   | 39.433           | 71,34   | 324                                   |

**Tabel 9. Udligning af dækningsafgift vedr. offentlige ejendomme 2021**

| Kommune                | Dæknings-<br>afgifter<br>vedr.<br>offent-<br>lige<br>ejen-<br>domme | Folketal       | Dæknings-<br>afgift<br>i kroner<br>pr. ind-<br>bygger | Beregnet<br>udlig-<br>nings-<br>beløb |
|------------------------|---|----------------|---|---------------------------------------|
|                        | (1)   | (2)            | (3)   | (4)                                   |
| <b>REGION SJÆLLAND</b> | <b>57.060</b>   | <b>839.084</b> | <b>68,00</b>  | <b>7.224</b>                          |
| 253 Greve              | 265   | 50.761         | 5,22  | 756                                   |
| 259 Køge               | 4.105   | 61.184         | 67,09   | 528                                   |
| 265 Roskilde           | 25.521  | 88.266         | 289,14  | -1.188                                |
| 269 Solrød             | 0   | 23.525         | 0,00  | 360                                   |
| 306 Odsherred          | 1.051   | 32.963         | 31,88   | 408                                   |
| 316 Holbæk             | 0   | 71.822         | 0,00  | 1.104                                 |
| 320 Faxe               | 0   | 36.791         | 0,00  | 564                                   |
| 326 Kalundborg         | 405   | 48.363         | 8,37  | 708                                   |
| 329 Ringsted           | 1.657   | 35.007         | 47,33   | 372                                   |
| 330 Slagelse           | 10.622  | 79.224         | 134,08  | 156                                   |
| 336 Stevns             | 70  | 22.915         | 3,05  | 348                                   |
| 340 Sorø               | 643   | 29.926         | 21,49   | 396                                   |
| 350 Lejre              | 1.277   | 28.093         | 45,46   | 300                                   |
| 360 Lolland            | 1.014   | 40.832         | 24,83   | 528                                   |
| 370 Næstved            | 4.968   | 83.222         | 59,70   | 792                                   |
| 376 Guldborgsund       | 2.025   | 60.674         | 33,38   | 732                                   |
| 390 Vordingborg        | 3.437   | 45.516         | 75,51   | 360                                   |

**Tabel 9. Udligning af dækningsafgift vedr. offentlige ejendomme 2021**

| Kommune                  | Dæknings-<br>afgifter<br>vedr.<br>offent-<br>lige<br>ejen-<br>domme | Folketal         | Dæknings-<br>afgift<br>i kroner<br>pr. ind-<br>bygger | Beregnet<br>udlig-<br>nings-<br>beløb |
|--------------------------|---|------------------|---|---------------------------------------|
|                          | (1)   | (2)              | (3)   | (4)                                   |
| <b>REGION SYDDANMARK</b> | <b>76.340</b>   | <b>1.225.089</b> | <b>62,31</b>  | <b>11.280</b>                         |
| 410 Middelfart           | 3.814   | 39.063           | 97,64   | 216                                   |
| 420 Assens               | 0   | 40.912           | 0,00  | 636                                   |
| 430 Faaborg-Midtfyn      | 1.215   | 51.614           | 23,54   | 672                                   |
| 440 Kerteminde           | 91  | 23.784           | 3,83  | 360                                   |
| 450 Nyborg               | 0   | 32.036           | 0,00  | 492                                   |
| 461 Odense               | 25.001  | 205.972          | 121,38  | 684                                   |
| 479 Svendborg            | 3.200   | 58.347           | 54,84   | 576                                   |
| 480 Nordfyn              | 268   | 29.748           | 9,01  | 432                                   |
| 482 Langeland            | 21  | 12.492           | 1,68  | 192                                   |
| 492 Ærø                  | 155   | 5.912            | 26,22   | 72                                    |
| 510 Haderslev            | 2.571   | 55.536           | 46,29   | 600                                   |
| 530 Billund              | 1.133   | 26.653           | 42,51   | 300                                   |
| 540 Sønderborg           | 3.201   | 74.029           | 43,24   | 828                                   |
| 550 Tønder               | 723   | 37.256           | 19,41   | 504                                   |
| 561 Esbjerg              | 8.148   | 115.417          | 70,60   | 972                                   |
| 563 Fanø                 | 0   | 3.534            | 0,00  | 60                                    |
| 573 Varde                | 3.799   | 49.870           | 76,18   | 384                                   |
| 575 Vejle                | 299   | 42.653           | 7,01  | 624                                   |
| 580 Aabenraa             | 4.732   | 58.736           | 80,56   | 432                                   |
| 607 Fredericia           | 2.062   | 51.507           | 40,03   | 588                                   |
| 621 Kolding              | 9.896   | 93.453           | 105,89  | 456                                   |
| 630 Vejle                | 6.011   | 116.565          | 51,57   | 1.200                                 |

**Table 9. Udligning af dækningsafgift vedr. offentlige ejendomme 2021**

| Kommune                   | Dæknings-<br>afgifter<br>vedr.<br>offent-<br>lige<br>ejen-<br>domme | Folketal         | Dæknings-<br>afgift<br>i kroner<br>pr. ind-<br>bygger | Beregnet<br>udlig-<br>nings-<br>beløb |
|---------------------------|---|------------------|---|---------------------------------------|
|                           | (1)   | (2)              | (3)   | (4)                                   |
| <b>REGION MIDTJYLLAND</b> | <b>235.665</b>  | <b>1.332.994</b> | <b>176.79</b>   | <b>-3.000</b>                         |
| 615 Horsens               | 4.413   | 91.781           | 48,08   | 972                                   |
| 657 Herning               | 36.986  | 89.390           | 413,76  | -2.316                                |
| 661 Holstebro             | 7.575   | 58.754           | 128,93  | 144                                   |
| 665 Lemvig                | 376   | 19.560           | 19,22   | 264                                   |
| 671 Struer                | 6   | 20.923           | 0,29  | 324                                   |
| 706 Syddjurs              | 1.720   | 43.202           | 39,81   | 492                                   |
| 707 Norddjurs             | 1.997   | 36.968           | 54,02   | 372                                   |
| 710 Favrskov              | 1.581   | 48.542           | 32,57   | 588                                   |
| 727 Odder                 | 0   | 22.988           | 0,00  | 360                                   |
| 730 Randers               | 6.654   | 97.967           | 67,92   | 852                                   |
| 740 Silkeborg             | 3.552   | 94.781           | 37,48   | 1.104                                 |
| 741 Samsø                 | 71  | 3.667            | 19,36   | 48                                    |
| 746 Skanderborg           | 644   | 63.364           | 10,16   | 912                                   |
| 751 Aarhus                | 144.174   | 353.704          | 407,61  | -8.964                                |
| 756 Ikast-Brande          | 367   | 41.451           | 8,85  | 600                                   |
| 760 Ringkøbing-Skjern     | 2.287   | 56.434           | 40,53   | 648                                   |
| 766 Hedensted             | 1.371   | 46.749           | 29,33   | 588                                   |
| 779 Skive                 | 2.134   | 45.642           | 46,76   | 492                                   |
| 791 Viborg                | 19.757  | 97.127           | 203,41  | -480                                  |
| <b>REGION NORDJYLLAND</b> | <b>45.987</b>   | <b>590.491</b>   | <b>77,88</b>  | <b>4.512</b>                          |
| 773 Morsø                 | 214   | 20.171           | 10,61   | 288                                   |
| 787 Thisted               | 1.990   | 43.294           | 45,96   | 468                                   |
| 810 Brønderslev           | 2.038   | 36.348           | 56,07   | 360                                   |
| 813 Frederikshavn         | 4.006   | 59.507           | 67,32   | 516                                   |
| 820 Vesthimmerland        | 0   | 36.613           | 0,00  | 564                                   |
| 825 Læsø                  | 0   | 1.773            | 0,00  | 24                                    |
| 840 Rebild                | 48  | 30.326           | 1,58  | 468                                   |
| 846 Mariagerfjord         | 1.651   | 41.750           | 39,54   | 480                                   |
| 849 Jammerbugt            | 483   | 38.274           | 12,62   | 540                                   |
| 851 Aalborg               | 29.355  | 218.217          | 134,52  | 432                                   |
| 860 Hjørring              | 6.202   | 64.218           | 96,58   | 372                                   |

**Tabel 10. Folketal til beregning af udviklingsbidrag 2021**

| Kommune                   | Folketal         |
|---------------------------|------------------|
|                           | (1)              |
| <b>HELE LANDET</b>        | <b>5.844.938</b> |
| <b>HOVEDSTADSDOMRÅDET</b> | <b>2.092.591</b> |
| <b>REGION HOVEDSTADEN</b> | <b>1.857.280</b> |
| 101 København             | 640.862          |
| 147 Frederiksberg         | 104.214          |
| 151 Ballerup              | 48.670           |
| 153 Brøndby               | 35.088           |
| 155 Dragør                | 14.532           |
| 157 Gentofte              | 74.600           |
| 159 Gladsaxe              | 69.598           |
| 161 Glostrup              | 23.249           |
| 163 Herlev                | 29.084           |
| 165 Albertslund           | 27.664           |
| 167 Hvidovre              | 53.721           |
| 169 Høje-Taastrup         | 50.934           |
| 173 Lyngby-Taarbæk        | 56.279           |
| 175 Rødovre               | 41.209           |
| 183 Ishøj                 | 23.144           |
| 185 Tårnby                | 43.005           |
| 187 Vallensbæk            | 16.852           |
| 190 Furesø                | 41.151           |
| 201 Allerød               | 25.815           |
| 210 Fredensborg           | 41.003           |
| 217 Helsingør             | 62.818           |
| 219 Hillerød              | 51.472           |
| 223 Hørsholm              | 24.792           |
| 230 Rudersdal             | 56.735           |
| 240 Egedal                | 43.430           |
| 250 Frederikssund         | 45.370           |
| 260 Halsnæs               | 31.494           |
| 270 Gribskov              | 41.062           |
| 400 Bornholms kommune     | 39.433           |



**Tabel 10. Folketal til beregning af udviklingsbidrag 2021**

| Kommune                | Folketal       |
|------------------------|----------------|
|                        | (1)            |
| <b>REGION SJÆLLAND</b> | <b>839.084</b> |
| 253 Greve              | 50.776         |
| 259 Køge               | 61.184         |
| 265 Roskilde           | 88.266         |
| 269 Solrød             | 23.525         |
| 306 Odsherred          | 32.963         |
| 316 Holbæk             | 71.822         |
| 320 Faxe               | 36.791         |
| 326 Kalundborg         | 48.363         |
| 329 Ringsted           | 35.007         |
| 330 Slagelse           | 79.224         |
| 336 Stevns             | 22.915         |
| 340 Sorø               | 29.926         |
| 350 Lejre              | 28.093         |
| 360 Lolland            | 40.832         |
| 370 Næstved            | 83.222         |
| 376 Guldborgsund       | 60.674         |
| 390 Vordingborg        | 45.516         |

**Tabel 10. Folketal til beregning af udviklingsbidrag 2021**

| Kommune                  | Folketal         |
|--------------------------|------------------|
|                          | (1)              |
| <b>REGION SYDDANMARK</b> | <b>1.225.089</b> |
| 410 Middelfart           | 39.063           |
| 420 Assens               | 40.912           |
| 430 Faaborg-Midtfyn      | 51.614           |
| 440 Kerteminde           | 23.784           |
| 450 Nyborg               | 32.036           |
| 461 Odense               | 205.972          |
| 479 Svendborg            | 58.347           |
| 480 Nordfyn              | 29.748           |
| 482 Langeland            | 12.492           |
| 492 Ærø                  | 5.912            |
| 510 Haderslev            | 55.536           |
| 530 Billund              | 26.653           |
| 540 Sønderborg           | 74.029           |
| 550 Tønder               | 37.256           |
| 561 Esbjerg              | 115.417          |
| 563 Fanø                 | 3.534            |
| 573 Varde                | 49.870           |
| 575 Vejlen               | 42.653           |
| 580 Aabenraa             | 58.736           |
| 607 Fredericia           | 51.507           |
| 621 Kolding              | 93.453           |
| 630 Vejle                | 116.565          |

**Tabel 10. Folketal til beregning af udviklingsbidrag 2021**

| Kommune                   | Folketal<br>(1)  |
|---------------------------|------------------|
| <b>REGION MIDTJYLLAND</b> | <b>1.322.994</b> |
| 615 Horsens               | 91.781           |
| 657 Herning               | 89.390           |
| 661 Holstebro             | 58.754           |
| 665 Lemvig                | 19.560           |
| 671 Struer                | 20.923           |
| 706 Syddjurs              | 43.202           |
| 707 Norddjurs             | 36.968           |
| 710 Favrskov              | 48.542           |
| 727 Odder                 | 22.988           |
| 730 Randers               | 97.967           |
| 740 Silkeborg             | 94.781           |
| 741 Samsø                 | 3.667            |
| 746 Skanderborg           | 63.364           |
| 751 Aarhus                | 353.704          |
| 756 Ikast-Brande          | 41.451           |
| 760 Ringkøbing-Skjern     | 56.434           |
| 766 Hedensted             | 46.749           |
| 779 Skive                 | 45.642           |
| 791 Viborg                | 97.127           |
| <b>REGION NORDJYLLAND</b> | <b>590.491</b>   |
| 773 Morsø                 | 20.171           |
| 787 Thisted               | 43.294           |
| 810 Brønderslev           | 36.348           |
| 813 Frederikshavn         | 59.507           |
| 820 Vesthimmerland        | 36.613           |
| 825 Læsø                  | 1.773            |
| 840 Rebild                | 30.326           |
| 846 Mariagerfjord         | 41.750           |
| 849 Jammerbugt            | 38.274           |
| 851 Aalborg               | 218.217          |
| 860 Hjørring              | 64.218           |

**Tabel 11.1. Midtvejsregulering m.v. (ordinær) - beløb til afregning i 2020**

| Kommune                   | (1)            | (2)             | (3)            | (4)             | (5)           | (6)            | (7)            | (8)            | (9)             | (10)           |
|---------------------------|----------------|-----------------|----------------|-----------------|---------------|----------------|----------------|----------------|-----------------|----------------|
| <b>HELE LANDET</b>        | <b>577.596</b> | <b>-286.284</b> | <b>-18.024</b> | <b>-223.764</b> | <b>0</b>      | <b>665.208</b> | <b>-34.692</b> | <b>-51.096</b> | <b>-242.520</b> | <b>386.424</b> |
| <b>HOVEDSTADOMRÅDET</b>   | <b>206.556</b> | <b>-286.284</b> | <b>-216</b>    | <b>-45.756</b>  | <b>-2.820</b> | <b>258.480</b> | <b>-11.112</b> | <b>-1.584</b>  | <b>-86.688</b>  | <b>30.576</b>  |
| <b>REGION HOVEDSTADEN</b> | <b>183.348</b> | <b>-286.284</b> | <b>-192</b>    | <b>-37.632</b>  | <b>-6.564</b> | <b>234.060</b> | <b>-11.688</b> | <b>0</b>       | <b>-76.968</b>  | <b>-1.920</b>  |
| 101 København             | 62.868         | -273.816        | 0              | -2.844          | -2.844        | 122.604        | 0              | 0              | -26.364         | -117.552       |
| 147 Frederiksberg         | 10.344         | -12.468         | 0              | 0               | -468          | 15.750         | 0              | 0              | -4.332          | 8.856          |
| 151 Ballerup              | 4.836          | 0               | 0              | 0               | -216          | 5.436          | 0              | 0              | -2.016          | 8.040          |
| 153 Brøndby               | 3.492          | 0               | 0              | 0               | -156          | 6.168          | 0              | 0              | -1.488          | 8.016          |
| 155 Dragør                | 1.440          | 0               | 0              | 0               | -60           | 1.152          | 0              | 0              | -600            | 1.932          |
| 157 Gentofte              | 7.404          | 0               | 0              | -336            | 7.296         | 7.296          | 0              | 0              | -3.120          | 11.244         |
| 159 Gladsaxe              | 6.864          | 0               | -168           | -312            | 8.088         | 8.088          | 0              | 0              | -2.904          | 11.568         |
| 161 Glostrup              | 2.292          | 0               | 0              | 0               | -108          | 3.036          | 0              | 0              | -936            | 4.284          |
| 163 Herlev                | 2.868          | 0               | 0              | 0               | -132          | 3.528          | 0              | 0              | -1.200          | 5.064          |
| 165 Albertslund           | 2.772          | 0               | 0              | -2.100          | -120          | 4.056          | 0              | 0              | -1.164          | 3.444          |
| 167 Hvidovre              | 5.328          | 0               | 0              | -2.688          | -240          | 7.368          | 0              | 0              | -2.244          | 7.524          |
| 169 Høje-Taastrup         | 5.040          | 0               | 0              | -228            | -228          | 7.308          | 0              | 0              | -2.124          | 9.996          |
| 173 Lyngby-Taarbæk        | 5.592          | 0               | -60            | 0               | -252          | 5.484          | 0              | 0              | -2.328          | 8.436          |
| 175 Rødovre               | 4.056          | 0               | 0              | -4.536          | -180          | 5.460          | 0              | 0              | -1.692          | 3.108          |
| 183 Ishøj                 | 2.292          | 0               | 0              | -108            | -108          | 4.656          | 0              | 0              | -972            | 5.760          |
| 185 Tårby                 | 4.272          | 0               | 0              | 0               | -192          | 4.836          | 0              | 0              | -1.788          | 7.128          |
| 187 Vallensbæk            | 1.656          | 0               | 0              | -156            | -72           | 1.980          | 0              | 0              | -696            | 2.712          |
| 190 Furesø                | 4.068          | 0               | 0              | -180            | -180          | 1.464          | 0              | 0              | -1.728          | 3.624          |
| 201 Allerød               | 2.544          | 0               | 0              | 1.212           | 0             | 732            | 0              | 0              | -1.080          | 3.408          |
| 210 Fredensborg           | 4.056          | 0               | 0              | -5.928          | -180          | 1.740          | 0              | 0              | -1.704          | -2.016         |
| 217 Helsingør             | 6.228          | 0               | 0              | -6.144          | -276          | 2.736          | 0              | 0              | -2.616          | -72            |
| 219 Hillerød              | 5.064          | 0               | 0              | 0               | -228          | 2.100          | 0              | 0              | -2.124          | 4.812          |
| 223 Hørsholm              | 2.472          | 0               | 0              | 0               | -108          | 852            | 0              | 0              | -1.032          | 2.184          |
| 230 Rudersdal             | 5.616          | 0               | 0              | 0               | -252          | 1.884          | 0              | 0              | -2.352          | 4.896          |
| 240 Egedal                | 4.308          | 0               | 0              | -8.748          | -192          | 1.692          | 0              | 0              | -1.812          | -4.752         |
| 260 Frederiksund          | 4.476          | 0               | 36             | -1.500          | -204          | 1.752          | 0              | 0              | -1.896          | 2.664          |
| 260 Halsnæs               | 3.120          | 0               | 0              | -1.176          | -144          | 1.428          | 0              | 0              | -1.308          | 1.920          |
| 270 Gribskov              | 4.056          | 0               | 0              | -3.768          | 192           | 1.548          | -11.112        | 0              | -1.704          | -10.788        |
| 400 Bornholms Kommune     | 3.924          | 0               | 0              | -780            | -180          | 1.896          | -576           | 0              | -1.644          | 2.640          |

**Tablet 11.1. Midtvejsregulering m.v. (ordinær) - beløb til afregning i 2020**

| Kommune                | (1)           | (2)      | (3)        | (4)            | (5)          | (6)           | (7)      | (8)           | (9)            | (10)          |
|------------------------|---------------|----------|------------|----------------|--------------|---------------|----------|---------------|----------------|---------------|
| <b>REGION SJÆLLAND</b> | <b>82.872</b> | <b>0</b> | <b>-36</b> | <b>-28.572</b> | <b>3.156</b> | <b>52.236</b> | <b>0</b> | <b>-1.584</b> | <b>-34.812</b> | <b>73.260</b> |
| 253 Greve              | 5.028         | 0        | 0          | 2.208          | 2.208        | 5.076         | 0        | -1.584        | -2.112         | 8.616         |
| 259 Køge               | 6.060         | 0        | 0          | -276           | -276         | 6.444         | 0        | 0             | -2.532         | 9.696         |
| 265 Roskilde           | 9.712         | 0        | -24        | -6.924         | -306         | 9.468         | 0        | 0             | -3.648         | 7.188         |
| 269 Sorø               | 2.316         | 0        | 0          | 504            | 504          | 1.932         | 0        | 0             | -972           | 3.780         |
| 306 Odsherred          | 3.252         | 0        | -12        | -132           | -144         | 1.392         | 0        | 0             | -1.368         | 2.988         |
| 316 Holbæk             | 7.044         | 0        | 0          | -4.020         | -324         | 3.144         | 0        | 0             | -2.964         | 2.880         |
| 320 Faxe               | 3.612         | 0        | 0          | -168           | -168         | 1.788         | 0        | 0             | -1.524         | 3.708         |
| 326 Kalundborg         | 4.800         | 0        | 0          | -216           | -216         | 2.220         | 0        | 0             | -2.028         | 4.776         |
| 329 Ringsted           | 3.456         | 0        | 0          | -5.376         | -156         | 1.692         | 0        | 0             | -1.452         | -1.836        |
| 330 Slagelse           | 7.824         | 0        | 0          | -1.140         | -348         | 3.972         | 0        | 0             | -3.288         | 7.020         |
| 336 Stevns             | 2.256         | 0        | 0          | -168           | -108         | 936           | 0        | 0             | -948           | 1.968         |
| 340 Sorø               | 2.952         | 0        | 0          | -36            | -132         | 1.248         | 0        | 0             | -1.236         | 2.796         |
| 350 Lejre              | 2.760         | 0        | 0          | -1.812         | 1.632        | 2.460         | 0        | 0             | -1.152         | 3.888         |
| 360 Lolland            | 4.092         | 0        | 0          | -768           | -180         | 1.884         | 0        | 0             | -1.728         | 3.300         |
| 370 Næstved            | 8.220         | 0        | 0          | -516           | 1.284        | 4.056         | 0        | 0             | -3.444         | 9.600         |
| 376 Guldborgsund       | 6.000         | 0        | 0          | -6.480         | 180          | 2.568         | 0        | 0             | -2.520         | -252          |
| 390 Vordingborg        | 4.488         | 0        | 0          | -1.200         | -204         | 1.956         | 0        | 0             | -1.896         | 3.144         |

**Tabel 11.1. Midtvejsregulering m.v. (ordinær) - beløb til afregning i 2020**

| Kommune                  | (1)            | (2) | (3)      | (4)            | (5)          | (6)           | (7)           | (8)            | (9)            | (10)          |
|--------------------------|----------------|-----|----------|----------------|--------------|---------------|---------------|----------------|----------------|---------------|
| <b>REGION SYDDANMARK</b> | <b>121.332</b> |     | <b>0</b> | <b>-69.924</b> | <b>1.776</b> | <b>71.628</b> | <b>-1.620</b> | <b>-39.744</b> | <b>-51.012</b> | <b>32.436</b> |
| 410 Middelfart           | 3.840          | 0   | 0        | -6.156         | -168         | 792           | 0             | 0              | -1.608         | -3.300        |
| 420 Assens               | 4.056          | 0   | 0        | -180           | -180         | 1.068         | 0             | 0              | -1.716         | 3.060         |
| 430 Faaborg-Midtfyn      | 5.088          | 0   | 0        | -1.932         | -228         | 1.404         | 0             | 0              | -2.148         | 2.184         |
| 440 Kerteminde           | 2.364          | 0   | 0        | -3.060         | -108         | 684           | -1.620        | 0              | -984           | -2.724        |
| 450 Nyborg               | 3.168          | 0   | 0        | -960           | -144         | 840           | 0             | 0              | -1.332         | 1.572         |
| 461 Odense               | 20.376         | 0   | 0        | -12.924        | -924         | 7.908         | 0             | 0              | -8.568         | 5.868         |
| 479 Svendborg            | 5.784          | 0   | 0        | -4.824         | 1.716        | 1.764         | 0             | 0              | -2.436         | 2.004         |
| 480 Nordfyn              | 2.940          | 0   | 0        | -1.536         | -132         | 900           | 0             | 0              | -1.236         | 936           |
| 482 Langeland            | 1.248          | 0   | 0        | -984           | -60          | 384           | 0             | 0              | -528           | 60            |
| 492 Ærø                  | 588            | 0   | 0        | -408           | -24          | 132           | 0             | 0              | -252           | 36            |
| 510 Haderslev            | 5.520          | 0   | 0        | -6.204         | -252         | 4.284         | 0             | 0              | -2.316         | 1.032         |
| 530 Billund              | 2.640          | 0   | 0        | 0              | -120         | 1.572         | 0             | 0              | -1.116         | 2.976         |
| 540 Sønderborg           | 7.368          | 0   | 0        | -8.316         | 4.944        | 5.280         | 0             | 0              | -3.096         | 6.180         |
| 550 Tønder               | 3.708          | 0   | 0        | -936           | -168         | 2.748         | 0             | 0              | -1.560         | 3.792         |
| 561 Esbjerg              | 11.460         | 0   | 0        | -7.128         | -516         | 9.852         | 0             | -7.536         | -4.812         | 1.320         |
| 563 Fanø                 | 348            | 0   | 0        | 0              | -12          | 276           | 0             | 0              | -144           | 468           |
| 573 Varde                | 4.956          | 0   | 0        | -732           | -228         | 3.120         | 0             | 0              | -2.088         | 5.028         |
| 575 Vejen                | 4.248          | 0   | 0        | -1.080         | -192         | 2.764         | 0             | 0              | -1.788         | 3.972         |
| 580 Aabenraa             | 5.832          | 0   | 0        | -3.744         | -264         | 4.260         | 0             | 0              | -2.460         | 3.624         |
| 607 Fredericia           | 5.112          | 0   | 0        | -4.308         | -228         | 4.632         | 0             | 0              | -2.148         | 3.060         |
| 621 Kolding              | 9.240          | 0   | 0        | -4.524         | -420         | 7.632         | 0             | -32.208        | -3.876         | -24.156       |
| 630 Vejle                | 11.448         | 0   | 0        | 0              | -516         | 9.312         | 0             | 0              | -4.800         | 15.444        |

**Tabel 11.1. Midtvejsregulering m.v. (ordinær) - beløb til afregning i 2020**

| Kommune                   | (1)            | (2)      | (3)            | (4)            | (5)        | (6)            | (7)            | (8)           | (9)            | (10)           |
|---------------------------|----------------|----------|----------------|----------------|------------|----------------|----------------|---------------|----------------|----------------|
| <b>REGION MIDTJYLLAND</b> | <b>134.556</b> | <b>0</b> | <b>-17.796</b> | <b>-54.792</b> | <b>660</b> | <b>235.728</b> | <b>-13.908</b> | <b>-9.768</b> | <b>-55.188</b> | <b>216.492</b> |
| 615 Horsens               | 9.036          | 0        | 0              | -900           | -408       | 19.320         | 0              | 0             | -3.804         | 23.244         |
| 657 Herning               | 8.832          | 0        | -9.000         | -396           | 0          | 6.540          | 0              | 0             | -3.708         | 2.268          |
| 681 Holstebro             | 5.808          | 0        | 0              | -3.264         | -284       | 4.080          | 0              | -3.924        | -2.436         | 0              |
| 685 Løngby                | 1.956          | 0        | 0              | -84            | -84        | 1.488          | 0              | 0             | -828           | 2.016          |
| 671 Struer                | 2.088          | 0        | 0              | -612           | -96        | 1.596          | 0              | 0             | -876           | 2.100          |
| 706 Syddjurs              | 4.272          | 0        | 0              | -5.208         | -192       | 7.524          | 0              | 0             | -1.788         | 4.608          |
| 707 Norddjurs             | 3.660          | 0        | 0              | -4.368         | -168       | 9.348          | 0              | 0             | -1.560         | -6.996         |
| 710 Favrskov              | 4.800          | 0        | 0              | -6.120         | -216       | 7.512          | 0              | 0             | -2.016         | 3.960          |
| 727 Odder                 | 2.256          | 0        | 0              | -516           | -108       | 3.252          | 0              | 0             | -948           | 3.936          |
| 730 Randers               | 9.708          | 0        | 0              | -6.120         | -444       | 22.440         | 0              | -5.844        | -4.092         | 15.648         |
| 740 Silkeborg             | 9.324          | 0        | 0              | -9.420         | -420       | 18.228         | 0              | 0             | -3.888         | 13.824         |
| 741 Samsø                 | 360            | 0        | 0              | 0              | -12        | 816            | 0              | 0             | -156           | 1.008          |
| 746 Skanderborg           | 6.204          | 0        | 0              | -10.416        | -276       | 9.120          | 0              | 0             | -2.592         | 2.040          |
| 751 Aarhus                | 34.764         | 0        | 0              | 0              | -1.572     | 100.008        | 0              | 0             | -14.532        | 118.668        |
| 756 Ikast-Brande          | 4.104          | 0        | 0              | -672           | -180       | 3.756          | 0              | 0             | -1.716         | 5.292          |
| 760 Ringkøbing-Skjern     | 5.616          | 0        | -8.796         | -300           | 5.028      | 3.444          | 0              | 0             | -2.364         | 2.628          |
| 766 Hedensted             | 4.620          | 0        | 0              | -2.664         | 1.104      | 7.152          | 0              | 0             | -1.932         | 8.280          |
| 779 Skive                 | 4.548          | 0        | 0              | -2.280         | -204       | 3.012          | 0              | 0             | -1.908         | 3.168          |
| 791 Viborg                | 9.600          | 0        | 0              | -1.416         | -432       | 7.092          | 0              | 0             | -4.044         | 10.800         |
| <b>REGION NORDJYLLAND</b> | <b>58.488</b>  | <b>0</b> | <b>0</b>       | <b>-32.844</b> | <b>972</b> | <b>71.556</b>  | <b>-7.476</b>  | <b>0</b>      | <b>-24.540</b> | <b>66.156</b>  |
| 773 Morsø                 | 2.004          | 0        | 0              | -1.140         | -96        | 1.680          | 0              | 0             | -840           | 1.808          |
| 787 Thisted               | 4.308          | 0        | 0              | -1.848         | -192       | 3.696          | 0              | 0             | -1.812         | 4.152          |
| 810 Brønderslev           | 3.588          | 0        | 0              | -3.852         | -168       | 3.732          | 0              | 0             | -1.512         | 1.788          |
| 813 Frederikshavn         | 5.928          | 0        | 0              | -7.224         | -264       | 7.728          | 0              | 0             | -2.496         | 3.672          |
| 820 Vesthimmerland        | 3.624          | 0        | 0              | -2.232         | -168       | 3.684          | 0              | 0             | -1.536         | 3.372          |
| 825 Læsø                  | 180            | 0        | 0              | -108           | -12        | 264            | 0              | 0             | -72            | 252            |
| 840 Rebild                | 2.988          | 0        | 0              | -1.536         | 3.480      | 2.640          | 0              | 0             | -1.248         | 6.324          |
| 846 Mariagerfjord         | 4.116          | 0        | 0              | -4.632         | -180       | 4.236          | -7.476         | 0             | -1.740         | -5.676         |
| 849 Jammerbugt            | 3.792          | 0        | 0              | -2.580         | -168       | 3.960          | 0              | 0             | -1.596         | 3.408          |
| 851 Aalborg               | 21.552         | 0        | 0              | -948           | -972       | 31.872         | 0              | 0             | -9.012         | 42.492         |
| 860 Hjørring              | 6.408          | 0        | 0              | -6.744         | -288       | 8.064          | 0              | 0             | -2.676         | 4.764          |

**Tabel 11.2. Midtvejsregulering m.v. (Ekstraordinær) - beløb til afregning september 2020**

| Kommune                   | (1)              | (2)              | (3)              | (4)           | (5)           | (6)           | (7)              |
|---------------------------|------------------|------------------|------------------|---------------|---------------|---------------|------------------|
| <b>HELE LANDET</b>        | <b>5.503.500</b> | <b>1.870.596</b> | <b>1.350.000</b> | <b>99.996</b> | <b>39.996</b> | <b>20.004</b> | <b>8.884.092</b> |
| <b>HOVEDSTADSDOMRADET</b> | <b>2.154.132</b> | <b>668.868</b>   | <b>482.736</b>   | <b>31.260</b> | <b>12.504</b> | <b>7.152</b>  | <b>3.356.652</b> |
| <b>REGION HOVEDSTADEN</b> | <b>1.384.440</b> | <b>593.736</b>   | <b>428.496</b>   | <b>27.516</b> | <b>11.028</b> | <b>6.348</b>  | <b>3.051.564</b> |
| 101 København             | 924.804          | 203.628          | 146.952          | 5.520         | 2.208         | 2.172         | 1.285.284        |
| 147 Frederiksberg         | 120.648          | 33.516           | 24.192           | 1.584         | 636           | 360           | 180.936          |
| 151 Ballerup              | 41.676           | 15.648           | 11.292           | 912           | 360           | 168           | 70.056           |
| 153 Brøndby               | 45.708           | 11.316           | 8.160            | 624           | 252           | 120           | 66.180           |
| 155 Dragør                | 8.604            | 4.668            | 3.360            | 300           | 120           | 48            | 17.100           |
| 157 Gentofte              | 57.024           | 24.000           | 17.316           | 1.368         | 552           | 252           | 100.512          |
| 159 Gladsaxe              | 65.208           | 22.212           | 16.032           | 1.080         | 432           | 240           | 105.204          |
| 161 Glostrup              | 24.168           | 7.404            | 5.340            | 396           | 156           | 84            | 37.548           |
| 163 Herlev                | 25.008           | 9.276            | 6.696            | 492           | 192           | 96            | 41.760           |
| 165 Albertslund           | 32.712           | 8.976            | 6.480            | 420           | 168           | 96            | 48.852           |
| 167 Hvidovre              | 52.716           | 17.268           | 12.468           | 840           | 336           | 180           | 83.808           |
| 169 Høje-Taastrup         | 57.372           | 16.332           | 11.784           | 756           | 300           | 180           | 86.724           |
| 173 Lyngby-Taarbæk        | 40.068           | 18.096           | 13.056           | 1.044         | 420           | 192           | 72.876           |
| 175 Rødovre               | 42.852           | 13.116           | 9.468            | 696           | 276           | 144           | 66.552           |
| 183 Ishøj                 | 35.988           | 7.416            | 5.352            | 300           | 120           | 84            | 49.260           |
| 185 Tårnby                | 38.616           | 13.848           | 9.996            | 720           | 288           | 144           | 63.612           |
| 187 Vallensbæk            | 15.768           | 5.340            | 3.852            | 252           | 108           | 60            | 25.380           |
| 190 Furesø                | 28.820           | 13.176           | 9.516            | 804           | 324           | 144           | 50.784           |
| 201 Allerød               | 13.548           | 8.244            | 5.952            | 456           | 180           | 84            | 28.464           |
| 210 Fredensborg           | 30.972           | 13.116           | 9.468            | 780           | 312           | 144           | 54.792           |
| 217 Helsingør             | 49.116           | 20.148           | 14.544           | 1.308         | 528           | 216           | 85.860           |
| 219 Hillerød              | 36.336           | 16.392           | 11.832           | 840           | 336           | 180           | 65.916           |
| 223 Hørsholm              | 16.280           | 7.992            | 5.772            | 636           | 252           | 84            | 30.996           |
| 230 Rudersdal             | 33.468           | 18.192           | 13.128           | 1.236         | 492           | 192           | 66.708           |
| 240 Egedal                | 28.476           | 13.944           | 10.056           | 648           | 264           | 144           | 53.532           |
| 260 Frederiksund          | 31.044           | 14.508           | 10.476           | 900           | 360           | 156           | 57.444           |
| 260 Halsnes               | 24.588           | 10.104           | 7.296            | 684           | 276           | 108           | 43.056           |
| 270 Gribskov              | 26.256           | 13.140           | 9.480            | 912           | 372           | 144           | 50.304           |
| 400 Bornholms Kommune     | 38.616           | 12.720           | 9.180            | 1.008         | 408           | 132           | 62.064           |



**Tablet 11.2. Midtvejsregulering m.v. (Ekstraordinær) - beløb til afregning september 2020**

| Kommune                | (1)            | (2)            | (3)            | (4)           | (5)          | (6)          | (7)              |
|------------------------|----------------|----------------|----------------|---------------|--------------|--------------|------------------|
| <b>REGION SJÆLLAND</b> | <b>682.032</b> | <b>268.380</b> | <b>193.716</b> | <b>16.188</b> | <b>6.444</b> | <b>2.868</b> | <b>1.169.628</b> |
| 253 Greve              | 35.844         | 16.272         | 11.748         | 1.032         | 348          | 168          | 65.256           |
| 259 Køge               | 49.462         | 19.620         | 14.160         | 1.032         | 408          | 204          | 84.876           |
| 285 Roskilde           | 71.412         | 28.200         | 20.352         | 1.476         | 588          | 300          | 122.328          |
| 289 Sorø               | 15.346         | 7.468          | 5.412          | 372           | 144          | 84           | 28.648           |
| 306 Odsherred          | 25.068         | 10.512         | 7.584          | 852           | 336          | 108          | 44.460           |
| 316 Holbæk             | 53.964         | 22.824         | 16.476         | 1.272         | 504          | 240          | 95.280           |
| 320 Faxe               | 32.016         | 11.700         | 8.448          | 684           | 276          | 120          | 53.244           |
| 326 Kalundborg         | 41.112         | 15.564         | 11.232         | 1.008         | 396          | 168          | 69.480           |
| 329 Ringsted           | 32.088         | 11.208         | 8.088          | 540           | 216          | 120          | 52.260           |
| 330 Slagelse           | 75.072         | 25.320         | 18.276         | 1.488         | 600          | 276          | 121.032          |
| 336 Stevn              | 18.060         | 7.320          | 5.280          | 480           | 192          | 84           | 31.416           |
| 340 Sorø               | 24.240         | 9.552          | 6.900          | 540           | 216          | 108          | 41.556           |
| 350 Lejre              | 18.192         | 8.952          | 6.468          | 516           | 204          | 96           | 34.428           |
| 360 Lolland            | 34.308         | 13.236         | 9.552          | 1.080         | 432          | 144          | 58.752           |
| 370 Næstved            | 71.460         | 26.616         | 19.200         | 1.500         | 600          | 268          | 119.664          |
| 376 Guldborgsund       | 45.852         | 19.452         | 14.040         | 1.416         | 564          | 204          | 81.528           |
| 390 Vordingborg        | 38.544         | 14.544         | 10.500         | 1.056         | 420          | 156          | 65.220           |

Tabel 11.2. Midtvejsregulering m.v. (Ekstraordinær) - beløb til afregning september 2020

| Kommune                  | (1)              | (2)            | (3)            | (4)           | (5)          | (6)          | (7)              |
|--------------------------|------------------|----------------|----------------|---------------|--------------|--------------|------------------|
| <b>REGION SYDDANMARK</b> | <b>1.059.084</b> | <b>392.988</b> | <b>283.596</b> | <b>23.064</b> | <b>9.240</b> | <b>4.224</b> | <b>1.772.196</b> |
| 410 Middelfart           | 27.636           | 12.444         | 8.976          | 768           | 312          | 132          | 50.268           |
| 420 Assens               | 32.928           | 13.140         | 9.480          | 840           | 336          | 144          | 56.888           |
| 430 Faaborg-Midtfyn      | 43.968           | 16.488         | 11.904         | 1.116         | 444          | 180          | 74.100           |
| 440 Kerteminde           | 21.456           | 7.644          | 5.520          | 528           | 204          | 84           | 35.436           |
| 450 Næsborg              | 24.720           | 10.260         | 7.404          | 684           | 276          | 108          | 43.452           |
| 461 Odense               | 245.808          | 66.000         | 47.628         | 3.132         | 1.248        | 708          | 364.524          |
| 479 Svendborg            | 55.080           | 18.720         | 13.512         | 1.212         | 480          | 204          | 89.208           |
| 480 Nordfyn              | 26.604           | 9.528          | 6.876          | 588           | 240          | 96           | 43.932           |
| 482 Langeland            | 10.704           | 4.032          | 2.916          | 384           | 156          | 48           | 18.240           |
| 492 Ærø                  | 3.468            | 1.920          | 1.380          | 204           | 84           | 24           | 7.080            |
| 510 Haderslev            | 42.516           | 17.892         | 12.912         | 1.128         | 456          | 192          | 75.096           |
| 530 Billund              | 17.712           | 8.556          | 6.168          | 492           | 204          | 96           | 33.228           |
| 540 Sønderborg           | 52.164           | 23.856         | 17.220         | 1.620         | 648          | 252          | 95.760           |
| 550 Tønder               | 29.388           | 12.000         | 8.664          | 816           | 324          | 132          | 51.324           |
| 561 Esbjerg              | 102.516          | 37.116         | 26.784         | 2.064         | 828          | 396          | 169.704          |
| 563 Fanø                 | 2.844            | 1.116          | 804            | 96            | 36           | 12           | 4.908            |
| 573 Varde                | 33.204           | 16.056         | 11.580         | 1.008         | 396          | 168          | 62.412           |
| 575 Vejen                | 27.780           | 13.740         | 9.912          | 804           | 324          | 144          | 52.704           |
| 580 Aabenraa             | 39.996           | 18.912         | 13.644         | 1.188         | 480          | 204          | 74.424           |
| 607 Fredericia           | 48.624           | 16.548         | 11.940         | 936           | 372          | 180          | 78.600           |
| 621 Kolding              | 77.448           | 29.928         | 21.600         | 1.548         | 624          | 324          | 131.472          |
| 630 Vejle                | 92.520           | 37.092         | 26.772         | 1.908         | 768          | 396          | 159.456          |

**Tabel 11.2. Midtvejsregulering m.v. (Ekstraordinær) - beløb til afregning september 2020**

| Kommune                   | (1)              | (2)            | (3)            | (4)           | (5)          | (6)          | (7)              |
|---------------------------|------------------|----------------|----------------|---------------|--------------|--------------|------------------|
| <b>REGION MIDTJYLLAND</b> | <b>1.172.760</b> | <b>426.084</b> | <b>307.512</b> | <b>22.044</b> | <b>8.796</b> | <b>4.560</b> | <b>1.941.756</b> |
| 615 Horsens               | 79.176           | 29.256         | 21.120         | 1.440         | 576          | 312          | 131.880          |
| 657 Herning               | 63.756           | 28.620         | 20.652         | 1.512         | 600          | 300          | 115.440          |
| 681 Holstebro             | 37.296           | 18.828         | 13.584         | 1.088         | 420          | 204          | 71.400           |
| 685 Lemvig                | 13.056           | 6.336          | 4.572          | 456           | 180          | 72           | 24.672           |
| 671 Struer                | 15.552           | 6.768          | 4.884          | 468           | 192          | 72           | 27.936           |
| 706 Sydjylland            | 32.712           | 13.824         | 9.984          | 900           | 360          | 144          | 57.924           |
| 707 Nordjurs              | 37.440           | 11.868         | 8.568          | 816           | 324          | 132          | 59.148           |
| 710 Favrskov              | 31.188           | 15.540         | 11.220         | 768           | 312          | 168          | 59.196           |
| 727 Odder                 | 15.000           | 7.320          | 5.280          | 456           | 180          | 84           | 28.320           |
| 730 Randers               | 93.288           | 31.440         | 22.680         | 1.752         | 696          | 336          | 150.192          |
| 740 Silkeborg             | 72.096           | 30.192         | 21.792         | 1.572         | 636          | 324          | 126.612          |
| 741 Samsø                 | 3.336            | 1.176          | 852            | 120           | 48           | 12           | 5.544            |
| 746 Skanderborg           | 37.920           | 20.088         | 14.496         | 924           | 372          | 216          | 74.016           |
| 751 Aarhus                | 440.352          | 112.596        | 81.264         | 4.404         | 1.764        | 1.200        | 641.580          |
| 756 Ikast-Brande          | 35.844           | 13.264         | 9.588          | 732           | 288          | 144          | 59.880           |
| 760 Ringkøbing-Skjern     | 34.380           | 18.204         | 13.140         | 1.128         | 444          | 192          | 67.488           |
| 766 Hedensted             | 29.100           | 14.952         | 10.788         | 840           | 336          | 156          | 56.172           |
| 779 Skive                 | 29.736           | 14.712         | 10.620         | 972           | 384          | 156          | 56.580           |
| 791 Viborg                | 71.532           | 31.080         | 22.428         | 1.716         | 684          | 336          | 127.776          |
| <b>REGION NORDJYLLAND</b> | <b>605.184</b>   | <b>189.408</b> | <b>136.680</b> | <b>11.184</b> | <b>4.488</b> | <b>2.004</b> | <b>948.948</b>   |
| 773 Morsø                 | 15.144           | 6.504          | 4.692          | 480           | 192          | 72           | 27.084           |
| 787 Thisted               | 31.188           | 13.932         | 10.056         | 900           | 360          | 144          | 56.580           |
| 810 Brønderslev           | 32.088           | 11.628         | 8.388          | 732           | 288          | 120          | 53.244           |
| 813 Frederikshavn         | 62.292           | 19.200         | 13.860         | 1.392         | 564          | 204          | 97.512           |
| 820 Vesthimmerland        | 29.940           | 11.748         | 8.484          | 768           | 312          | 120          | 51.372           |
| 825 Læsø                  | 2.364            | 576            | 420            | 60            | 24           | 0            | 3.444            |
| 840 Rebild                | 20.076           | 9.660          | 6.972          | 504           | 204          | 108          | 37.524           |
| 846 Mariagerfjord         | 35.004           | 13.332         | 9.624          | 840           | 336          | 144          | 59.280           |
| 849 Jammerbugt            | 32.784           | 12.264         | 8.844          | 780           | 312          | 132          | 55.116           |
| 851 Aalborg               | 279.564          | 69.816         | 50.376         | 3.396         | 1.356        | 744          | 405.252          |
| 860 Hjørring              | 64.740           | 20.748         | 14.964         | 1.332         | 540          | 216          | 102.540          |

**Tabel 12. Den særlige tilskudsordning i forbindelse med beskæftigelsesstilskuddet 2020**

| Kommune                         | Antal bruttoledige 1. kvartal 2019 (1) | Antal bruttoledige 1. kvartal 2020 (2) | Beregnet særligt tilskud 1.000 kr. (3) | Bidrag til ordningen 1.000 kr. (4) | Særligt tilskud i alt (3)+(4) (5) |
|---------------------------------|--|--|--|------------------------------------|-----------------------------------|
| <b>HELE LANDET</b>              | <b>86.451</b>                          | <b>95.741</b>                          | <b>26.076</b>                          | <b>-26.076</b>                     | <b>0</b>                          |
| <b>HOVEDSTADSDOMRADET</b>       | <b>32.701</b>                          | <b>35.442</b>                          | <b>6.504</b>                           | <b>-9.324</b>                      | <b>-2.820</b>                     |
| <b>KØBENHAVN OG ØSTSJÆLLAND</b> | <b>27.533</b>                          | <b>29.683</b>                          | <b>4.800</b>                           | <b>-7.152</b>                      | <b>-2.352</b>                     |
| 101 København                   | 13.927                                 | 15.202                                 | 0                                      | -2.844                             | -2.844                            |
| 147 Frederiksberg               | 1.766                                  | 1.691                                  | 0                                      | -468                               | -468                              |
| 151 Ballerup                    | 634                                    | 693                                    | 0                                      | -216                               | -216                              |
| 153 Brøndby                     | 703                                    | 754                                    | 0                                      | -156                               | -156                              |
| 155 Dragør                      | 135                                    | 145                                    | 0                                      | -60                                | -60                               |
| 157 Gentofte                    | 886                                    | 909                                    | 0                                      | -336                               | -336                              |
| 159 Gladsaxe                    | 981                                    | 993                                    | 0                                      | -312                               | -312                              |
| 161 Glostrup                    | 356                                    | 368                                    | 0                                      | -108                               | -108                              |
| 163 Herlev                      | 371                                    | 357                                    | 0                                      | -132                               | -132                              |
| 165 Albertslund                 | 519                                    | 517                                    | 0                                      | -120                               | -120                              |
| 167 Hvidovre                    | 785                                    | 860                                    | 0                                      | -240                               | -240                              |
| 169 Høje-Taastrup               | 855                                    | 899                                    | 0                                      | -228                               | -228                              |
| 173 Lyngby-Taarbæk              | 661                                    | 684                                    | 0                                      | -252                               | -252                              |
| 175 Rødovre                     | 621                                    | 673                                    | 0                                      | -180                               | -180                              |
| 183 Ishøj                       | 540                                    | 569                                    | 0                                      | -108                               | -108                              |
| 185 Tårnby                      | 595                                    | 606                                    | 0                                      | -192                               | -192                              |
| 187 Vællensbæk                  | 247                                    | 271                                    | 0                                      | -72                                | -72                               |
| 253 Greve                       | 559                                    | 657                                    | 2.436                                  | -228                               | 2.208                             |
| 259 Køge                        | 805                                    | 892                                    | 0                                      | -276                               | -276                              |
| 265 Roskilde                    | 1.080                                  | 1.145                                  | 0                                      | -396                               | -396                              |
| 269 Solrød                      | 229                                    | 267                                    | 612                                    | -108                               | 504                               |
| 350 Løjtø                       | 278                                    | 331                                    | 1.752                                  | -120                               | 1.632                             |

Enhedsbeløb 135.300 kr.

**Tabel 12. Den særlige tilskudsordning i forbindelse med beskæftigelsestilskuddet 2020**

| Kommune                             | (1)          | (2)          | (3)          | (4)           | (5)         |
|-------------------------------------|--------------|--------------|--------------|---------------|-------------|
| <b>NORDSJÆLLAND</b>                 | <b>4.874</b> | <b>5.434</b> | <b>1.704</b> | <b>-2.064</b> | <b>-360</b> |
| 190 Furesø                          | 417          | 492          | 0            | -180          | -180        |
| 201 Allerød                         | 213          | 263          | 1.332        | -120          | 1.212       |
| 210 Fredensborg                     | 471          | 494          | 0            | -180          | -180        |
| 217 Helsingør                       | 781          | 892          | 0            | -276          | -276        |
| 219 Hillerød                        | 558          | 561          | 0            | -228          | -228        |
| 223 Hørsholm                        | 239          | 243          | 0            | -108          | -108        |
| 230 Rudersdal                       | 495          | 529          | 0            | -252          | -252        |
| 240 Egedal                          | 448          | 508          | 0            | -192          | -192        |
| 250 Frederiksund                    | 457          | 530          | 0            | -204          | -204        |
| 260 Halsnæs                         | 369          | 416          | 0            | -144          | -144        |
| 270 Gribskov                        | 426          | 506          | 372          | -180          | 192         |
| <b>VEST-, SYDSJÆLLAND, BORNHOLM</b> | <b>8.708</b> | <b>9.276</b> | <b>2.112</b> | <b>-2.808</b> | <b>-696</b> |
| 306 Odsherred                       | 423          | 406          | 0            | -144          | -144        |
| 316 Holbæk                          | 828          | 872          | 0            | -324          | -324        |
| 320 Faxe                            | 495          | 523          | 0            | -168          | -168        |
| 326 Kalundborg                      | 657          | 680          | 0            | -216          | -216        |
| 329 Ringsted                        | 510          | 499          | 0            | -156          | -156        |
| 330 Slagelse                        | 1.197        | 1.298        | 0            | -348          | -348        |
| 336 Stevns                          | 294          | 325          | 0            | -108          | -108        |
| 340 Sorø                            | 402          | 438          | 0            | -132          | -132        |
| 360 Lolland                         | 565          | 618          | 0            | -180          | -180        |
| 370 Næstved                         | 1.107        | 1.258        | 1.656        | -372          | 1.284       |
| 376 Guldborgsund                    | 790          | 892          | 456          | -276          | 180         |
| 390 Vordingborg                     | 670          | 698          | 0            | -204          | -204        |
| 400 Bornholms Kommune               | 770          | 789          | 0            | -180          | -180        |

Enhedsbetælt 135.300 kr.

**Tabel 12. Den særlige tilskudsordning i forbindelse med beskæftigelsestilskuddet 2020**

| Kommune             | Antal brutto-ledige 1. kvartal 2019 (1) | Antal brutto-ledige 1. kvartal 2020 (2) | Beregnet særligt tilskud 1.000 kr. (3) | Bidrag til ordningen 1.000 kr. (4) | Særligt tilskud i alt (3)+(4) (5) |
|---------------------|---|---|--|------------------------------------|-----------------------------------|
| <b>FYN</b>          | <b>7.716</b>                            | <b>8.784</b>                            | <b>1.980</b>                           | <b>-2.232</b>                      | <b>-252</b>                       |
| 410 Middelfart      | 461                                     | 476                                     | 0                                      | -168                               | -168                              |
| 420 Assens          | 557                                     | 621                                     | 0                                      | -180                               | -180                              |
| 430 Faaborg-Midtfyn | 755                                     | 860                                     | 0                                      | -228                               | -228                              |
| 440 Kerteminde      | 340                                     | 367                                     | 0                                      | -108                               | -108                              |
| 450 Nyborg          | 428                                     | 497                                     | 0                                      | -144                               | -144                              |
| 461 Odense          | 3.634                                   | 4.138                                   | 0                                      | -924                               | -924                              |
| 479 Svendborg       | 843                                     | 1.024                                   | 1.980                                  | -264                               | 1.716                             |
| 480 Nordfyn         | 459                                     | 528                                     | 0                                      | -132                               | -132                              |
| 482 Langeland       | 165                                     | 193                                     | 0                                      | -60                                | -60                               |
| 492 Ærø             | 74                                      | 80                                      | 0                                      | -24                                | -24                               |
| <b>SYDJYLLAND</b>   | <b>9.112</b>                            | <b>10.464</b>                           | <b>5.280</b>                           | <b>-3.252</b>                      | <b>2.028</b>                      |
| 510 Haderslev       | 713                                     | 808                                     | 0                                      | -252                               | -252                              |
| 530 Billund         | 285                                     | 332                                     | 0                                      | -120                               | -120                              |
| 540 Sønderborg      | 852                                     | 1.070                                   | 5.280                                  | -336                               | 4.944                             |
| 550 Tønder          | 529                                     | 575                                     | 0                                      | -168                               | -168                              |
| 561 Esbjerg         | 1.603                                   | 1.769                                   | 0                                      | -516                               | -516                              |
| 563 Fanø            | 44                                      | 52                                      | 0                                      | -12                                | -12                               |
| 573 Vardø           | 570                                     | 637                                     | 0                                      | -228                               | -228                              |
| 575 Vejlen          | 422                                     | 495                                     | 0                                      | -192                               | -192                              |
| 580 Aabenraa        | 650                                     | 784                                     | 0                                      | -264                               | -264                              |
| 607 Fredericia      | 768                                     | 855                                     | 0                                      | -228                               | -228                              |
| 621 Kolding         | 1.258                                   | 1.402                                   | 0                                      | -420                               | -420                              |
| 630 Vejle           | 1.418                                   | 1.685                                   | 0                                      | -516                               | -516                              |

Enhedsbeløb 135.300 kr.

**Tabel 12. Den særlige tilskudsordning i forbindelse med beskæftigelsestilskuddet 2020**

| Kommune               | Antal brutto-ledige 1. kvartal 2019 | Antal brutto-ledige 1. kvartal 2020 | Beregnet særligt tilskud 1.000 kr. | Bidrag til ordningen 1.000 kr. | Særligt tilskud i alt (3)+(4) |
|-----------------------|-------------------------------------|-------------------------------------|------------------------------------|--------------------------------|-------------------------------|
|                       | (1)                                 | (2)                                 | (3)                                | (4)                            | (5)                           |
| <b>ØSTJYLLAND</b>     | <b>13.741</b>                       | <b>15.242</b>                       | <b>1.308</b>                       | <b>-4.020</b>                  | <b>-2.712</b>                 |
| 615 Horsens           | 1.257                               | 1.460                               | 0                                  | -408                           | -408                          |
| 706 Syddjurs          | 539                                 | 567                                 | 0                                  | -192                           | -192                          |
| 707 Norddjurs         | 633                                 | 604                                 | 0                                  | -168                           | -168                          |
| 710 Favrskov          | 512                                 | 597                                 | 0                                  | -216                           | -216                          |
| 727 Odder             | 234                                 | 265                                 | 0                                  | -108                           | -108                          |
| 730 Randers           | 1.508                               | 1.633                               | 0                                  | -444                           | -444                          |
| 740 Silkeborg         | 1.176                               | 1.286                               | 0                                  | -420                           | -420                          |
| 741 Samsø             | 70                                  | 66                                  | 0                                  | -12                            | -12                           |
| 746 Skanderborg       | 610                                 | 716                                 | 0                                  | -276                           | -276                          |
| 751 Århus             | 6.731                               | 7.466                               | 0                                  | -1.572                         | -1.572                        |
| 766 Hedensted         | 471                                 | 562                                 | 1.308                              | -204                           | 1.104                         |
| <b>VESTJYLLAND</b>    | <b>4.965</b>                        | <b>5.539</b>                        | <b>5.280</b>                       | <b>-1.908</b>                  | <b>3.372</b>                  |
| 657 Herning           | 1.023                               | 1.160                               | 0                                  | -396                           | -396                          |
| 661 Holstebro         | 637                                 | 711                                 | 0                                  | -264                           | -264                          |
| 665 Lemvig            | 256                                 | 274                                 | 0                                  | -84                            | -84                           |
| 671 Struer            | 287                                 | 290                                 | 0                                  | -96                            | -96                           |
| 756 Ikast-Brande      | 550                                 | 578                                 | 0                                  | -180                           | -180                          |
| 760 Ringkøbing-Skjern | 551                                 | 669                                 | 5.280                              | -252                           | 5.028                         |
| 779 Skive             | 488                                 | 517                                 | 0                                  | -204                           | -204                          |
| 791 Viborg            | 1.173                               | 1.320                               | 0                                  | -432                           | -432                          |
| <b>NORDJYLLAND</b>    | <b>9.802</b>                        | <b>11.319</b>                       | <b>3.612</b>                       | <b>-2.640</b>                  | <b>972</b>                    |
| 773 Morsø             | 272                                 | 302                                 | 0                                  | -96                            | -96                           |
| 787 Thisted           | 572                                 | 639                                 | 0                                  | -192                           | -192                          |
| 810 Brønderslev       | 534                                 | 621                                 | 0                                  | -168                           | -168                          |
| 813 Frederikshavn     | 1.035                               | 1.091                               | 0                                  | -264                           | -264                          |
| 820 Vesthimmerland    | 511                                 | 603                                 | 0                                  | -168                           | -168                          |
| 825 Læsø              | 99                                  | 61                                  | 0                                  | -12                            | -12                           |
| 840 Rebild            | 373                                 | 480                                 | 3.612                              | -132                           | 3.480                         |
| 846 Mariagerfjord     | 613                                 | 704                                 | 0                                  | -180                           | -180                          |
| 849 Jammerbugt        | 563                                 | 650                                 | 0                                  | -168                           | -168                          |
| 851 Aalborg           | 4.192                               | 4.890                               | 0                                  | -972                           | -972                          |
| 860 Hjørring          | 1.078                               | 1.278                               | 0                                  | -288                           | -288                          |

Enhedsbeløb 135.300 kr.

**Table 13. Endeligt beregnet beskæftigelsestilskud 2019**

|                                 | Antal<br>brutto<br>ledige<br>2017<br>(1) | Tilskud<br>ved<br>midt-<br>vejs-<br>regu-<br>lering<br>(2) | Efter-<br>regu-<br>lering<br>(3) | Endelig<br>opgørelse<br>af<br>beskæf-<br>tigelses-<br>tilskud<br>(2)+(3)<br>(4) |
|---------------------------------|--|--|----------------------------------|---|
| <b>Kommune</b>                  | <b>(1)</b>                               | <b>(2)</b>   | <b>(3)</b>                       | <b>(4)</b>  |
| <b>HELE LANDET</b>              | <b>80.505</b>                            | <b>10.333.800</b>  | <b>665.208</b>                   | <b>10.999.008</b>   |
| <b>Hovedstadsområdet</b>        | <b>31.429</b>                            | <b>4.001.940</b>   | <b>258.480</b>                   | <b>4.260.420</b>  |
| <b>København og Østsjælland</b> | <b>28.506</b>                            | <b>3.344.112</b>   | <b>239.616</b>                   | <b>3.583.728</b>  |
| 101 København                   | 13.562                                   | 1.456.332  | 122.604                          | 1.578.936   |
| 147 Frederiksberg               | 1.746                                    | 224.928  | 15.760                           | 240.708   |
| 151 Ballerup                    | 602                                      | 79.740   | 5.436                            | 85.176  |
| 153 Brøndby                     | 682                                      | 76.956   | 6.168                            | 83.124  |
| 155 Dragør                      | 128                                      | 22.236   | 1.152                            | 23.388  |
| 157 Gentofte                    | 806                                      | 100.932  | 7.296                            | 108.228   |
| 159 Gladsaxe                    | 895                                      | 115.008  | 8.088                            | 123.096   |
| 161 Glostrup                    | 336                                      | 51.216   | 3.036                            | 54.252  |
| 163 Herlev                      | 390                                      | 54.276   | 3.528                            | 57.804  |
| 165 Albertslund                 | 449                                      | 76.620   | 4.056                            | 80.676  |
| 167 Hvidovre                    | 815                                      | 99.744   | 7.368                            | 107.112   |
| 169 Høje-Taastrup               | 808                                      | 147.300  | 7.308                            | 154.608   |
| 173 Lyngby-Taarbæk              | 606                                      | 68.088   | 5.484                            | 73.572  |
| 175 Rødovre                     | 604                                      | 79.656   | 5.460                            | 85.116  |
| 183 Ishøj                       | 515                                      | 88.308   | 4.656                            | 92.964  |
| 185 Tårnby                      | 535                                      | 93.288   | 4.836                            | 98.124  |
| 187 Vallensbæk                  | 219                                      | 29.880   | 1.980                            | 31.860  |
| 253 Greve                       | 562                                      | 99.996   | 5.076                            | 105.072   |
| 259 Køge                        | 714                                      | 146.868  | 6.444                            | 153.312   |
| 265 Roskilde                    | 1.047                                    | 141.756  | 9.468                            | 151.224   |
| 269 Solrød                      | 214                                      | 46.260   | 1.932                            | 48.192  |
| 350 Lejre                       | 271                                      | 44.724   | 2.460                            | 47.184  |



**Tabel 13. Endeligt beregnet beskæftigelsestilskud 2019**

| Kommune                             | Antal brutto ledige 2017 (1) | Tilskud ved midtvejsregulering (2) | Efterregulering (3) | Endelig opgørelse af beskæftigelsestilskud (2)+(3) (4) |
|-------------------------------------|------------------------------|------------------------------------|---------------------|--|
| <b>NORDSJÆLLAND</b>                 | <b>4.670</b>                 | <b>620.496</b>                     | <b>17.928</b>       | <b>638.424</b>   |
| 190 Furesø                          | 381                          | 45.180                             | 1.464               | 46.644   |
| 201 Allerød                         | 191                          | 28.020                             | 732                 | 28.752   |
| 210 Fredensborg                     | 451                          | 46.980                             | 1.740               | 48.720   |
| 217 Helsingør                       | 713                          | 104.892                            | 2.736               | 107.628  |
| 219 Hillerød                        | 549                          | 58.272                             | 2.100               | 60.372   |
| 223 Hørsholm                        | 220                          | 21.768                             | 852                 | 22.620   |
| 230 Rudersdal                       | 491                          | 53.376                             | 1.884               | 55.260   |
| 240 Egedal                          | 441                          | 54.924                             | 1.692               | 56.616   |
| 250 Frederiksund                    | 455                          | 62.772                             | 1.752               | 64.524   |
| 260 Halsnæs                         | 374                          | 82.536                             | 1.428               | 83.964   |
| 270 Gribskov                        | 404                          | 61.776                             | 1.548               | 63.324   |
| <b>VEST-, SYDSJÆLLAND, BORNHOLM</b> | <b>7.752</b>                 | <b>1.038.240</b>                   | <b>28.752</b>       | <b>1.066.992</b>                                       |
| 306 Odsherred                       | 376                          | 51.276                             | 1.392               | 52.668   |
| 316 Holbæk                          | 849                          | 95.976                             | 3.144               | 99.120   |
| 320 Faxe                            | 480                          | 58.692                             | 1.788               | 60.480   |
| 326 Kalundborg                      | 597                          | 77.484                             | 2.220               | 79.704   |
| 329 Ringsted                        | 455                          | 44.892                             | 1.692               | 46.584   |
| 330 Slagelse                        | 1.072                        | 140.592                            | 3.972               | 144.564  |
| 336 Stevns                          | 253                          | 37.332                             | 936                 | 38.268   |
| 340 Sorø                            | 334                          | 38.568                             | 1.248               | 39.816   |
| 360 Lolland                         | 508                          | 130.356                            | 1.884               | 132.240  |
| 370 Næstved                         | 1.093                        | 120.120                            | 4.056               | 124.176  |
| 376 Guldborgsund                    | 695                          | 91.020                             | 2.568               | 93.588   |
| 390 Vordingborg                     | 529                          | 70.680                             | 1.956               | 72.636   |
| 400 Bornholms Kommune               | 511                          | 81.252                             | 1.896               | 83.148   |

**Tabel 13. Endeligt beregnet beskæftigelsestilskud 2019**

| Kommune             | Antal brutto ledige 2017 | Tilskud ved midtvejsregulering | Efterregulering | Endelig opgørelse af beskæftigelsestilskud (2)+(3) |
|---------------------|--------------------------|--------------------------------|-----------------|--|
|                     | (1)                      | (2)                            | (3)             | (4)  |
| <b>FYN</b>          | <b>7.475</b>             | <b>982.104</b>                 | <b>15.876</b>   | <b>997.980</b>                                     |
| 410 Middelfart      | 372                      | 69.816                         | 792             | 70.608   |
| 420 Assens          | 503                      | 103.224                        | 1.066           | 104.292  |
| 430 Faaborg-Midtfyn | 661                      | 118.360                        | 1.404           | 119.784  |
| 440 Kerteminde      | 325                      | 47.364                         | 684             | 48.048   |
| 450 Nyborg          | 396                      | 65.712                         | 840             | 66.552   |
| 461 Odense          | 3.718                    | 359.016                        | 7.908           | 366.924  |
| 479 Svendborg       | 830                      | 108.396                        | 1.764           | 110.160  |
| 480 Nordfyn         | 421                      | 78.432                         | 900             | 79.332   |
| 482 Langeland       | 184                      | 25.020                         | 384             | 25.404   |
| 492 Ærø             | 65                       | 6.744                          | 132             | 6.876  |
| <b>SYDJYLLAND</b>   | <b>8.362</b>             | <b>1.095.132</b>               | <b>55.752</b>   | <b>1.150.884</b>                                   |
| 510 Haderslev       | 642                      | 93.528                         | 4.284           | 97.812   |
| 530 Billund         | 236                      | 23.860                         | 1.572           | 25.452   |
| 540 Sønderborg      | 792                      | 141.312                        | 5.280           | 146.592  |
| 550 Tønder          | 412                      | 68.700                         | 2.748           | 71.448   |
| 561 Esbjerg         | 1.478                    | 147.396                        | 9.852           | 157.248  |
| 563 Fanø            | 40                       | 2.676                          | 276             | 2.952  |
| 573 Varde           | 469                      | 59.292                         | 3.120           | 62.412   |
| 575 Vejlen          | 418                      | 60.364                         | 2.784           | 63.168   |
| 580 Aabenraa        | 639                      | 105.480                        | 4.260           | 109.740  |
| 607 Fredericia      | 694                      | 82.896                         | 4.632           | 87.528   |
| 621 Kolding         | 1.144                    | 160.632                        | 7.632           | 168.264  |
| 630 Vejle           | 1.398                    | 148.956                        | 9.312           | 158.268  |

**Tabel 13. Endeligt beregnet beskæftigelsestilskud 2019**

| Kommune               | Antal brutto ledige 2017 (1) | Tilskud ved midt-vejs-regulering (2) | Efter-regulering (3) | Endelig opgørelse af beskæftigelsestilskud (2)+(3) (4) |
|-----------------------|------------------------------|--------------------------------------|----------------------|--|
| <b>ØSTJYLLAND</b>     | <b>12.303</b>                | <b>1.531.248</b>                     | <b>204.720</b>       | <b>1.735.968</b>                                       |
| 615 Horsens           | 1.161                        | 194.916                              | 19.320               | 214.236  |
| 706 Syddjurs          | 452                          | 79.212                               | 7.524                | 86.736   |
| 707 Norddjurs         | 562                          | 89.260                               | 9.348                | 98.608   |
| 710 Favrskov          | 451                          | 86.100                               | 7.512                | 93.612   |
| 727 Odder             | 196                          | 44.940                               | 3.252                | 48.192   |
| 730 Randers           | 1.349                        | 218.172                              | 22.440               | 240.612  |
| 740 Silkeborg         | 1.095                        | 181.768                              | 18.228               | 200.016  |
| 741 Samsø             | 49                           | 3.372                                | 816                  | 4.188  |
| 746 Skanderborg       | 548                          | 91.236                               | 9.120                | 100.356  |
| 751 Aarhus            | 6.010                        | 452.208                              | 100.008              | 552.216  |
| 766 Hedensted         | 430                          | 90.024                               | 7.152                | 97.176   |
| <b>VESTJYLLAND</b>    | <b>4.541</b>                 | <b>591.300</b>                       | <b>31.008</b>        | <b>622.308</b>   |
| 657 Herning           | 957                          | 107.712                              | 6.540                | 114.252  |
| 661 Holstebro         | 597                          | 77.160                               | 4.080                | 81.240   |
| 665 Lemvig            | 217                          | 25.596                               | 1.488                | 27.084   |
| 671 Struer            | 234                          | 34.140                               | 1.596                | 35.736   |
| 756 Ikast-Brande      | 550                          | 60.564                               | 3.756                | 64.320   |
| 760 Ringkøbing-Skjern | 505                          | 84.348                               | 3.444                | 87.792   |
| 779 Skive             | 441                          | 102.240                              | 3.012                | 105.252  |
| 791 Viborg            | 1.040                        | 99.540                               | 7.092                | 106.632  |
| <b>NORDJYLLAND</b>    | <b>8.896</b>                 | <b>1.131.168</b>                     | <b>71.556</b>        | <b>1.202.724</b>                                       |
| 773 Mosø              | 209                          | 60.876                               | 1.680                | 62.556   |
| 787 Thisted           | 460                          | 70.236                               | 3.696                | 73.932   |
| 810 Brønderslev       | 463                          | 79.656                               | 3.732                | 83.388   |
| 813 Frederikshavn     | 961                          | 159.300                              | 7.728                | 167.028  |
| 820 Vesthimmerland    | 459                          | 63.816                               | 3.684                | 67.500   |
| 825 Læsø              | 32                           | 4.692                                | 264                  | 4.956  |
| 840 Rebild            | 327                          | 61.152                               | 2.640                | 63.792   |
| 846 Mariagerfjord     | 527                          | 79.176                               | 4.236                | 83.412   |
| 849 Jammerbugt        | 492                          | 82.320                               | 3.960                | 86.280   |
| 851 Aalborg           | 3.963                        | 322.056                              | 31.872               | 353.928  |
| 860 Hjørring          | 1.003                        | 147.888                              | 8.064                | 155.952  |

**Tabel 14. Midtvejsberegnet beskæftigelsestilskud 2020**

|                                 | Anstal brutto ledige 2018 | Grundtilskud      | Merudgiftsbehov  | Midtvejsopgørelse af beskæftigelsestilskud (2)+(3) |
|---------------------------------|---------------------------|-------------------|------------------|--|
| Kommune                         | (1)                       | (2)               | (3)              | (4)  |
| <b>HELE LANDET</b>              | <b>79.237</b>             | <b>11.186.856</b> | <b>4.573.440</b> | <b>15.760.296</b>                                  |
| <b>HOVEDSTADOMRÅDET</b>         | <b>31.014</b>             | <b>4.334.556</b>  | <b>1.790.112</b> | <b>6.124.668</b>                                   |
| <b>KØBENHAVN OG ØSTSJÆLLAND</b> | <b>26.192</b>             | <b>3.633.864</b>  | <b>1.511.772</b> | <b>5.145.636</b>                                   |
| 101 København                   | 13.315                    | 1.594.512         | 766.516          | 2.363.028  |
| 147 Frederiksberg               | 1.737                     | 241.404           | 100.260          | 341.664  |
| 151 Ballerup                    | 600                       | 85.920            | 34.632           | 120.552  |
| 153 Brøndby                     | 658                       | 84.360            | 37.980           | 122.340  |
| 155 Dragør                      | 124                       | 24.408            | 7.152            | 31.560   |
| 157 Gentofte                    | 821                       | 109.524           | 47.368           | 156.912  |
| 159 Gladsaxe                    | 939                       | 125.676           | 54.192           | 179.868  |
| 161 Glostrup                    | 348                       | 55.272            | 20.088           | 75.360   |
| 163 Herlev                      | 360                       | 59.052            | 20.784           | 79.836   |
| 165 Albertslund                 | 471                       | 80.844            | 27.180           | 108.024  |
| 167 Hvidovre                    | 759                       | 108.660           | 43.812           | 152.472  |
| 169 Høje-Taastrup               | 826                       | 188.136           | 47.676           | 205.812  |
| 173 Lyngby-Taarbæk              | 577                       | 73.932            | 33.300           | 107.232  |
| 175 Rødovre                     | 617                       | 86.472            | 35.616           | 122.088  |
| 182 Ishøj                       | 518                       | 95.328            | 29.904           | 125.232  |
| 185 Tårnby                      | 556                       | 101.460           | 32.088           | 133.548  |
| 187 Vallensbæk                  | 227                       | 32.388            | 13.104           | 45.492   |
| 253 Greve                       | 516                       | 109.140           | 29.784           | 138.924  |
| 259 Koge                        | 712                       | 155.460           | 41.100           | 196.560  |
| 285 Roskilde                    | 1.028                     | 154.092           | 59.340           | 213.432  |
| 269 Solrød                      | 221                       | 49.284            | 12.756           | 62.040   |
| 350 Lejre                       | 262                       | 48.540            | 15.120           | 63.660   |

**Tabel 14. Midtvejsberegnet beskæftigelsestilskud 2020**

| Kommune                             | Antal<br>brutto<br>ledige<br>2018 | Grund-<br>tilskud | Mer-<br>udgifts-<br>behov | Midtvejs-<br>opgørelse<br>af<br>beskæf-<br>tigelses-<br>tilskud<br>(2)+(3) | (4)              |
|-------------------------------------|-----------------------------------|-------------------|---------------------------|--|------------------|
|                                     | (1)                               | (2)               | (3)                       | (4)  | (4)              |
| <b>NORDSJÆLLAND</b>                 | <b>4.562</b>                      | <b>660.000</b>    | <b>263.328</b>            | <b>923.328</b>   | <b>923.328</b>   |
| 190 Furesø                          | 386                               | 48.612            | 22.284                    | 70.896   | 70.896           |
| 201 Allerød                         | 195                               | 29.148            | 11.256                    | 40.404   | 40.404           |
| 210 Fredensborg                     | 446                               | 50.748            | 25.740                    | 76.488   | 76.488           |
| 217 Helsingør                       | 707                               | 111.408           | 40.812                    | 152.220  | 152.220          |
| 219 Hillerød                        | 523                               | 62.568            | 30.192                    | 92.760   | 92.760           |
| 223 Hørsholm                        | 234                               | 23.772            | 13.512                    | 37.284   | 37.284           |
| 230 Rudersdal                       | 482                               | 56.112            | 27.816                    | 83.928   | 83.928           |
| 240 Egedal                          | 410                               | 58.392            | 23.664                    | 82.056   | 82.056           |
| 250 Frederikssund                   | 447                               | 65.052            | 25.800                    | 90.852   | 90.852           |
| 260 Halsnæs                         | 354                               | 88.668            | 20.436                    | 109.104  | 109.104          |
| 270 Gribskov                        | 378                               | 65.520            | 21.816                    | 87.336   | 87.336           |
| <b>VEST-, SYDSJÆLLAND, BORNHOLM</b> | <b>7.637</b>                      | <b>1.126.752</b>  | <b>440.772</b>            | <b>1.567.524</b>   | <b>1.567.524</b> |
| 306 Odsherred                       | 361                               | 56.292            | 20.832                    | 77.124   | 77.124           |
| 316 Holbæk                          | 777                               | 108.168           | 44.844                    | 153.012  | 153.012          |
| 320 Faxe                            | 461                               | 63.588            | 26.604                    | 90.192   | 90.192           |
| 326 Kalundborg                      | 592                               | 86.832            | 34.164                    | 120.996  | 120.996          |
| 329 Ringsted                        | 462                               | 49.224            | 26.664                    | 75.888   | 75.888           |
| 330 Slagelse                        | 1.081                             | 149.652           | 62.388                    | 212.040  | 212.040          |
| 336 Stevns                          | 260                               | 40.692            | 15.012                    | 55.704   | 55.704           |
| 340 Sorø                            | 349                               | 43.764            | 20.148                    | 63.912   | 63.912           |
| 360 Lolland                         | 494                               | 131.340           | 28.512                    | 159.852  | 159.852          |
| 370 Næstved                         | 1.029                             | 134.184           | 59.388                    | 193.572  | 193.572          |
| 376 Guldborgsund                    | 660                               | 99.060            | 38.100                    | 137.160  | 137.160          |
| 390 Vordingborg                     | 555                               | 75.360            | 32.028                    | 107.388  | 107.388          |
| 400 Bornholms kommune               | 556                               | 88.596            | 32.088                    | 120.684  | 120.684          |

**Tabel 14. Midtvejsberegnet beskæftigelsestilskud 2020**

|                     | Antal brutto ledige 2018 | Grundtilskud     | Mierudgiftsbehov | Midtvejsopgørelse af beskæftigelsestilskud (2)+(3) |
|---------------------|--------------------------|------------------|------------------|--|
| Kommune             | (1)                      | (2)              | (3)              | (4)  |
| <b>FYN</b>          | <b>7.089</b>             | <b>1.021.236</b> | <b>409.152</b>   | <b>1.430.388</b>                                   |
| 410 Middelfart      | 398                      | 74.968           | 22.968           | 97.956   |
| 420 Assens          | 474                      | 109.044          | 27.360           | 136.404  |
| 430 Faaborg-Midtfyn | 633                      | 124.260          | 36.540           | 160.800  |
| 440 Kerteminde      | 309                      | 44.676           | 17.832           | 62.508   |
| 450 Nyborg          | 356                      | 68.560           | 20.544           | 89.124   |
| 461 Odense          | 3.539                    | 367.812          | 204.264          | 572.076  |
| 479 Svendborg       | 793                      | 117.468          | 45.768           | 163.236  |
| 480 Nordfyn         | 383                      | 81.360           | 22.104           | 103.464  |
| 482 Langeland       | 154                      | 25.752           | 8.892            | 34.644   |
| 492 Ærø             | 50                       | 7.296            | 2.880            | 10.176   |
| <b>SYDJYLLAND</b>   | <b>8.159</b>             | <b>1.181.916</b> | <b>470.928</b>   | <b>1.652.844</b>                                   |
| 510 Haderslev       | 612                      | 96.364           | 35.328           | 131.712  |
| 530 Billund         | 255                      | 28.296           | 14.724           | 43.020   |
| 540 Sønderborg      | 751                      | 148.800          | 43.344           | 192.144  |
| 550 Tønder          | 423                      | 72.760           | 24.420           | 97.200   |
| 561 Esbjerg         | 1.476                    | 165.924          | 85.188           | 251.112  |
| 563 Fanø            | 41                       | 2.772            | 2.364            | 5.136  |
| 573 Varde           | 478                      | 67.824           | 27.588           | 95.412   |
| 575 Vejlen          | 400                      | 68.364           | 23.088           | 91.452   |
| 580 Aabenraa        | 576                      | 107.988          | 33.240           | 141.228  |
| 607 Fredericia      | 700                      | 90.696           | 40.404           | 131.100  |
| 621 Kolding         | 1.115                    | 172.368          | 64.356           | 236.724  |
| 630 Vejle           | 1.332                    | 159.720          | 76.884           | 236.604  |

**Tabel 14. Midtvejsberegnet beskæftigelsestilskud 2020**

| Kommune               | Antal brutto ledige 2018 | Grundtilskud     | Mierudgiftsbehov | Midtvejsopgørelse af beskæftigelsestilskud (2)+(3) |
|-----------------------|--------------------------|------------------|------------------|--|
|                       | (1)                      | (2)              | (3)              | (4)  |
| <b>ØSTJYLLAND</b>     | <b>12.549</b>            | <b>1.718.628</b> | <b>724.320</b>   | <b>2.442.948</b>                                   |
| 615 Horsens           | 1.140                    | 218.772          | 65.796           | 284.568  |
| 706 Syddjurs          | 471                      | 86.844           | 27.180           | 114.024  |
| 707 Norddjurs         | 539                      | 97.896           | 31.116           | 129.012  |
| 710 Favrskov          | 449                      | 95.052           | 25.920           | 120.972  |
| 727 Odder             | 216                      | 48.156           | 12.468           | 60.624   |
| 730 Randers           | 1.343                    | 242.976          | 77.520           | 320.496  |
| 740 Silkeborg         | 1.038                    | 197.820          | 59.916           | 257.736  |
| 741 Samsø             | 48                       | 4.812            | 2.772            | 7.584  |
| 746 Skanderborg       | 546                      | 100.440          | 31.512           | 131.952  |
| 751 Århus             | 6.340                    | 525.948          | 365.940          | 891.888  |
| 766 Hedensted         | 419                      | 99.912           | 24.180           | 124.092  |
| <b>VESTJYLLAND</b>    | <b>4.336</b>             | <b>618.012</b>   | <b>250.260</b>   | <b>868.272</b>                                     |
| 657 Herning           | 918                      | 110.976          | 52.980           | 163.956  |
| 661 Holstebro         | 537                      | 76.968           | 30.996           | 107.964  |
| 665 Lemvig            | 188                      | 26.868           | 10.848           | 37.716   |
| 671 Struer            | 224                      | 34.776           | 12.924           | 47.700   |
| 756 Ikast-Brande      | 516                      | 66.828           | 29.784           | 96.612   |
| 760 Ringkøbing-Skjern | 495                      | 93.996           | 28.572           | 122.568  |
| 779 Skive             | 428                      | 104.904          | 24.708           | 129.612  |
| 791 Viborg            | 1.030                    | 102.696          | 59.448           | 162.144  |
| <b>NORDJYLLAND</b>    | <b>8.713</b>             | <b>1.226.448</b> | <b>502.908</b>   | <b>1.729.356</b>                                   |
| 773 Morsø             | 218                      | 65.100           | 12.588           | 77.688   |
| 787 Thisted           | 449                      | 78.684           | 25.920           | 104.604  |
| 810 Brønderslev       | 462                      | 85.296           | 26.664           | 111.960  |
| 813 Frederikshavn     | 897                      | 170.172          | 51.768           | 221.940  |
| 820 Vesthimmerland    | 431                      | 69.720           | 24.876           | 94.596   |
| 825 Læsø              | 34                       | 4.692            | 1.968            | 6.660  |
| 840 Rebild            | 289                      | 65.052           | 16.680           | 81.732   |
| 846 Mariagerfjord     | 504                      | 87.120           | 29.088           | 116.208  |
| 849 Jammerbugt        | 472                      | 87.516           | 27.240           | 114.756  |
| 851 Aalborg           | 4.025                    | 357.120          | 232.320          | 589.440  |
| 860 Hjørring          | 932                      | 155.976          | 53.796           | 209.772  |

## Endelig regulering af tilskud og udligning 2018

|                           | (1)             | (2)                 | (3)                  | (4)                            | (5)            | (6)   | (7)                             | (8)  | (9)                                      | (10)                                    | (11)                       | (12)                               |
|---------------------------|-----------------|---------------------|----------------------|--------------------------------|----------------|---|---------------------------------|--|--|---|----------------------------|------------------------------------|
| Kommune                   | Landsudligning  | Hovedstadsudligning | Overudligningsbidrag | Korrektion vedr. overudligning | Statstilskud   | Tilskud til kommuner med højt strukturtillæg og underskud | Overudligning iht. pgf.13 stk.5 | Bidrag vedr. overudligning iht. pgf.13 stk.5 | Tilskud vedr. indvandrere og efterkomere | Bidrag vedr. indvandrere og efterkomere | Tilskud og udligning i alt | Kommuner der selv-budgetterer (=1) |
|                           | (1)             | (2)                 | (3)                  | (4)                            | (5)            | (6)   | (7)                             | (8)  | (9)                                      | (10)                                    | (11)                       | (12)                               |
| <b>HELE LANDET</b>        | <b>-299.220</b> | <b>47.640</b>       | <b>6.504</b>         | <b>936</b>                     | <b>122.280</b> | <b>-74.232</b>  | <b>0</b>                        | <b>0</b>                                     | <b>0</b>                                 | <b>-1.128</b>                           | <b>-197.220</b>            | <b>15</b>                          |
| <b>HOVEDSTADSDOMRÅDET</b> | <b>86.052</b>   | <b>47.640</b>       | <b>0</b>             | <b>2.112</b>                   | <b>18.828</b>  | <b>0</b>  | <b>0</b>                        | <b>0</b>                                     | <b>0</b>                                 | <b>-36</b>                              | <b>154.596</b>             | <b>5</b>                           |
| <b>REGION HOVEDSTADEN</b> | <b>48.756</b>   | <b>27.876</b>       | <b>0</b>             | <b>1.824</b>                   | <b>16.224</b>  | <b>0</b>  | <b>0</b>                        | <b>0</b>                                     | <b>0</b>                                 | <b>-48</b>                              | <b>94.632</b>              | <b>4</b>                           |
| 101 København             | 0               | 0                   | 0                    | 0                              | 0              | 0   | 0                               | 0  | 0  | 0                                       | 0                          | 0                                  |
| 147 Frederiksberg         | 0               | 0                   | 0                    | 0                              | 0              | 0   | 0                               | 0  | 0  | 0                                       | 0                          | 0                                  |
| 151 Ballerup              | 0               | 0                   | 0                    | 0                              | 0              | 0   | 0                               | 0  | 0  | 0                                       | 0                          | 0                                  |
| 153 Brøndby               | 0               | 0                   | 0                    | 0                              | 0              | 0   | 0                               | 0  | 0  | 0                                       | 0                          | 0                                  |
| 155 Dragør                | 0               | 0                   | 0                    | 0                              | 0              | 0   | 0                               | 0  | 0  | 0                                       | 0                          | 0                                  |
| 157 Gentofte              | 0               | 0                   | 0                    | 0                              | 0              | 0   | 0                               | 0  | 0  | 0                                       | 0                          | 0                                  |
| 159 Gladsaxe              | 0               | 0                   | 0                    | 0                              | 0              | 0   | 0                               | 0  | 0  | 0                                       | 0                          | 0                                  |
| 161 Glostrup              | 0               | 0                   | 0                    | 0                              | 0              | 0   | 0                               | 0  | 0  | 0                                       | 0                          | 0                                  |
| 163 Herlev                | 0               | 0                   | 0                    | 0                              | 0              | 0   | 0                               | 0  | 0  | 0                                       | 0                          | 0                                  |
| 165 Albertslund           | 0               | 0                   | 0                    | 0                              | 0              | 0   | 0                               | 0  | 0  | 0                                       | 0                          | 0                                  |
| 167 Hvidovre              | 0               | 0                   | 0                    | 0                              | 0              | 0   | 0                               | 0  | 0  | 0                                       | 0                          | 0                                  |
| 169 Høje-Taastrup         | 0               | 0                   | 0                    | 0                              | 0              | 0   | 0                               | 0  | 0  | 0                                       | 0                          | 0                                  |
| 173 Lyngby-Taarbæk        | 0               | 0                   | 0                    | 0                              | 0              | 0   | 0                               | 0  | 0  | 0                                       | 0                          | 0                                  |
| 175 Rødovre               | 4.164           | 2.052               | 0                    | 492                            | 4.776          | 0   | 0                               | 0  | 0  | -156                                    | 11.328                     | 1                                  |
| 182 Ishøj                 | 0               | 0                   | 0                    | 0                              | 0              | 0   | 0                               | 0  | 0  | 0                                       | 0                          | 0                                  |
| 185 Tårnby                | 0               | 0                   | 0                    | 0                              | 0              | 0   | 0                               | 0  | 0  | 0                                       | 0                          | 0                                  |
| 187 Vallensbæk            | 528             | 204                 | 0                    | 156                            | 2.352          | 0   | 0                               | 0  | 0  | -348                                    | 2.892                      | 1                                  |
| 190 Furesø                | 0               | 0                   | 0                    | 0                              | 0              | 0   | 0                               | 0  | 0  | 0                                       | 0                          | 0                                  |
| 201 Allerød               | 0               | 0                   | 0                    | 0                              | 0              | 0   | 0                               | 0  | 0  | 0                                       | 0                          | 0                                  |
| 210 Fredensborg           | 0               | 0                   | 0                    | 0                              | 0              | 0   | 0                               | 0  | 0  | 0                                       | 0                          | 0                                  |
| 217 Helsingør             | 0               | 0                   | 0                    | 0                              | 0              | 0   | 0                               | 0  | 0  | 0                                       | 0                          | 0                                  |
| 219 Hillerød              | 0               | 0                   | 0                    | 0                              | 0              | 0   | 0                               | 0  | 0  | 0                                       | 0                          | 0                                  |
| 223 Hørsholm              | 0               | 0                   | 0                    | 0                              | 0              | 0   | 0                               | 0  | 0  | 0                                       | 0                          | 0                                  |
| 230 Rudersdal             | 0               | 0                   | 0                    | 0                              | 0              | 0   | 0                               | 0  | 0  | 0                                       | 0                          | 0                                  |
| 240 Egedal                | 35.028          | 19.848              | 0                    | 636                            | 4.428          | 0   | 0                               | 0  | 0  | 408                                     | 60.348                     | 1                                  |
| 250 Frederikssund         | 0               | 0                   | 0                    | 0                              | 0              | 0   | 0                               | 0  | 0  | 0                                       | 0                          | 0                                  |
| 260 Halsnæs               | 0               | 0                   | 0                    | 0                              | 0              | 0   | 0                               | 0  | 0  | 0                                       | 0                          | 0                                  |
| 270 Gribskov              | 9.036           | 5.772               | 0                    | 540                            | 4.668          | 0   | 0                               | 0  | 0  | 48                                      | 20.064                     | 1                                  |
| 400 Bornholms kommune     | 0               | 0                   | 0                    | 0                              | 0              | 0   | 0                               | 0  | 0  | 0                                       | 0                          | 0                                  |



## Endelig regulering af tilskud og udligning 2018

| Kommune                | (1)            | (2)                 | (3)                  | (4)                            | (5)          | (6)   | (7)                             | (8)  | (9)                                      | (10)                                    | (11)                       | (12)                               |
|------------------------|----------------|---------------------|----------------------|--------------------------------|--------------|---|---------------------------------|--|--|---|----------------------------|------------------------------------|
|                        | Landsudligning | Hovedstadsudligning | Overudligningsbidrag | Korrektion vedr. overudligning | Statstilskud | Tilskud til kommuner med højt strukturtillæg under skud | Overudligning iht. pgf.13 stk.5 | Bidrag vedr. overudligning iht. pgf.13 stk.5 | Tilskud vedr. indvandrere og efterkomere | Bidrag vedr. indvandrere og efterkomere | Tilskud og udligning i alt | Kommuner der selv budgetterer (=1) |
|                        | (1)            | (2)                 | (3)                  | (4)                            | (5)          | (6)   | (7)                             | (8)  | (9)                                      | (10)                                    | (11)                       | (12)                               |
| <b>REGION SJÆLLAND</b> | <b>33.456</b>  | <b>19.764</b>       | <b>0</b>             | <b>240</b>                     | <b>6.564</b> | <b>312</b>  | <b>0</b>                        | <b>0</b>                                     | <b>0</b>                                 | <b>24</b>                               | <b>60.360</b>              | <b>2</b>                           |
| 253 Greve              | 0              | 0                   | 0                    | 0                              | 0            | 0   | 0                               | 0  | 0  | 0                                       | 0                          | 0                                  |
| 259 Køge               | 0              | 0                   | 0                    | 0                              | 0            | 0   | 0                               | 0  | 0  | 0                                       | 0                          | 0                                  |
| 265 Roskilde           | 0              | 0                   | 0                    | 0                              | 0            | 0   | 0                               | 0  | 0  | 0                                       | 0                          | 0                                  |
| 289 Solrød             | 37.296         | 19.764              | 0                    | 288                            | 2.604        | 0   | 0                               | 0  | 0  | 12                                      | 59.964                     | 1                                  |
| 306 Odsherred          | 0              | 0                   | 0                    | 0                              | 0            | 0   | 0                               | 0  | 0  | 0                                       | 0                          | 0                                  |
| 316 Holbæk             | 0              | 0                   | 0                    | 0                              | 0            | 0   | 0                               | 0  | 0  | 0                                       | 0                          | 0                                  |
| 320 Faxe               | 0              | 0                   | 0                    | 0                              | 0            | 0   | 0                               | 0  | 0  | 0                                       | 0                          | 0                                  |
| 326 Kalundborg         | 0              | 0                   | 0                    | 0                              | 0            | 0   | 0                               | 0  | 0  | 0                                       | 0                          | 0                                  |
| 329 Ringsted           | -3.840         | 0                   | 0                    | -48                            | 3.960        | 312   | 0                               | 0  | 0  | 12                                      | 396                        | 1                                  |
| 330 Slagelse           | 0              | 0                   | 0                    | 0                              | 0            | 0   | 0                               | 0  | 0  | 0                                       | 0                          | 0                                  |
| 336 Stevns             | 0              | 0                   | 0                    | 0                              | 0            | 0   | 0                               | 0  | 0  | 0                                       | 0                          | 0                                  |
| 340 Sorø               | 0              | 0                   | 0                    | 0                              | 0            | 0   | 0                               | 0  | 0  | 0                                       | 0                          | 0                                  |
| 350 Lejre              | 0              | 0                   | 0                    | 0                              | 0            | 0   | 0                               | 0  | 0  | 0                                       | 0                          | 0                                  |
| 360 Lolland            | 0              | 0                   | 0                    | 0                              | 0            | 0   | 0                               | 0  | 0  | 0                                       | 0                          | 0                                  |
| 370 Næstved            | 0              | 0                   | 0                    | 0                              | 0            | 0   | 0                               | 0  | 0  | 0                                       | 0                          | 0                                  |
| 376 Guldborgsund       | 0              | 0                   | 0                    | 0                              | 0            | 0   | 0                               | 0  | 0  | 0                                       | 0                          | 0                                  |
| 390 Vordingborg        | 0              | 0                   | 0                    | 0                              | 0            | 0   | 0                               | 0  | 0  | 0                                       | 0                          | 0                                  |

## Endelig regulering af tilskud og udligning 2018

| Kommune                  | (1)            | (2)                 | (3)                  | (4)                          | (5)           | (6)   | (7)                             | (8)  | (9)                                    | (10)                                  | (11)                       | (12)                               |
|--------------------------|----------------|---------------------|----------------------|------------------------------|---------------|---|---------------------------------|--|--|---------------------------------------|----------------------------|------------------------------------|
|                          | Landsudligning | Hovedstadsudligning | Overudligningsbidrag | Korrektion ved overudligning | Statstilskud  | Tilskud til kommuner med højt strukturtaleit under-skud | Overudligning iht. pgf.13 stk.5 | Bidrag ved overudligning iht. pgf.13 stk.5 | Tilskud ved indvandrere og efterkomere | Bidrag ved indvandrere og efterkomere | Tilskud og udligning i alt | Kommuner der selv-budgetterer (=1) |
| <b>REGION SYDDANMARK</b> | <b>-86.268</b> | <b>0</b>            | <b>6.504</b>         | <b>-156</b>                  | <b>13.044</b> | <b>-37.572</b>  | <b>0</b>                        | <b>0</b>                                   | <b>0</b>                               | <b>72</b>                             | <b>-104.376</b>            | <b>1</b>                           |
| 410 Middelfart           | 0              | 0                   | 0                    | 0                            | 0             | 0   | 0                               | 0  | 0                                      | 0                                     | 0                          | 0                                  |
| 420 Assens               | 0              | 0                   | 0                    | 0                            | 0             | 0   | 0                               | 0  | 0                                      | 0                                     | 0                          | 0                                  |
| 430 Faaborg-Midtfyn      | 0              | 0                   | 0                    | 0                            | 0             | 0   | 0                               | 0  | 0                                      | 0                                     | 0                          | 0                                  |
| 440 Kerteminde           | 0              | 0                   | 0                    | 0                            | 0             | 0   | 0                               | 0  | 0                                      | 0                                     | 0                          | 0                                  |
| 450 Nyborg               | 0              | 0                   | 0                    | 0                            | 0             | 0   | 0                               | 0  | 0                                      | 0                                     | 0                          | 0                                  |
| 461 Odense               | 0              | 0                   | 0                    | 0                            | 0             | 0   | 0                               | 0  | 0                                      | 0                                     | 0                          | 0                                  |
| 479 Svendborg            | 0              | 0                   | 0                    | 0                            | 0             | 0   | 0                               | 0  | 0                                      | 0                                     | 0                          | 0                                  |
| 480 Nordfyn              | 0              | 0                   | 0                    | 0                            | 0             | 0   | 0                               | 0  | 0                                      | 0                                     | 0                          | 0                                  |
| 482 Langeland            | 0              | 0                   | 0                    | 0                            | 0             | 0   | 0                               | 0  | 0                                      | 0                                     | 0                          | 0                                  |
| 492 Ærø                  | 0              | 0                   | 0                    | 0                            | 0             | 0   | 0                               | 0  | 0                                      | 0                                     | 0                          | 0                                  |
| 510 Haderslev            | 0              | 0                   | 0                    | 0                            | 0             | 0   | 0                               | 0  | 0                                      | 0                                     | 0                          | 0                                  |
| 530 Billund              | 0              | 0                   | 0                    | 0                            | 0             | 0   | 0                               | 0  | 0                                      | 0                                     | 0                          | 0                                  |
| 540 Sønderborg           | 0              | 0                   | 0                    | 0                            | 0             | 0   | 0                               | 0  | 0                                      | 0                                     | 0                          | 0                                  |
| 550 Tønder               | 0              | 0                   | 0                    | 0                            | 0             | 0   | 0                               | 0  | 0                                      | 0                                     | 0                          | 0                                  |
| 561 Esbjerg              | 0              | 0                   | 0                    | 0                            | 0             | 0   | 0                               | 0  | 0                                      | 0                                     | 0                          | 0                                  |
| 563 Fanø                 | 0              | 0                   | 0                    | 0                            | 0             | 0   | 0                               | 0  | 0                                      | 0                                     | 0                          | 0                                  |
| 573 Vardø                | 0              | 0                   | 0                    | 0                            | 0             | 0   | 0                               | 0  | 0                                      | 0                                     | 0                          | 0                                  |
| 575 Vejen                | 0              | 0                   | 0                    | 0                            | 0             | 0   | 0                               | 0  | 0                                      | 0                                     | 0                          | 0                                  |
| 580 Aabenraa             | 0              | 0                   | 0                    | 0                            | 0             | 0   | 0                               | 0  | 0                                      | 0                                     | 0                          | 0                                  |
| 607 Fredenicia           | 0              | 0                   | 0                    | 0                            | 0             | 0   | 0                               | 0  | 0                                      | 0                                     | 0                          | 0                                  |
| 621 Kolding              | 0              | 0                   | 0                    | 0                            | 0             | 0   | 0                               | 0  | 0                                      | 0                                     | 0                          | 0                                  |
| 630 Vejle                | -86.268        | 0                   | 6.504                | -156                         | 13.044        | -37.572   | 0                               | 0  | 0                                      | 72                                    | -104.376                   | 1                                  |

## Endelig regulering af tilskud og udligning 2018

| Kommune                   | (1)             | (2)                 | (3)                  | (4)                            | (5)           | (6)   | (7)                             | (8)  | (9)                                      | (10)                                    | (11)                       | (12)                             |
|---------------------------|-----------------|---------------------|----------------------|--------------------------------|---------------|---|---------------------------------|--|--|---|----------------------------|----------------------------------|
|                           | Landsudligning  | Hovedstadsudligning | Overudligningsbidrag | Korrektion vedr. overudligning | Stats-tilskud | Tilskud til kommuner med højt indt. strukturtaleit under-skud | Overudligning iht. pgf.13 stk.5 | Bidrag vedr. overudligning iht. pgf.13 stk.5 | Tilskud vedr. indvandrere og efterkomere | Bidrag vedr. indvandrere og efterkomere | Tilskud og udligning i alt | Kommuner der selv-budgetter (=1) |
|                           | (1)             | (2)                 | (3)                  | (4)                            | (5)           | (6)   | (7)                             | (8)  | (9)                                      | (10)                                    | (11)                       | (12)                             |
| <b>REGION MIDTJYLLAND</b> | <b>-267.264</b> | <b>0</b>            | <b>0</b>             | <b>-936</b>                    | <b>82.884</b> | <b>-23.784</b>  | <b>0</b>                        | <b>0</b>                                     | <b>0</b>                                 | <b>-1.080</b>                           | <b>-210.180</b>            | <b>7</b>                         |
| 615 Horsens               | 0               | 0                   | 0                    | 0                              | 0             | 0   | 0                               | 0  | 0  | 0                                       | 0                          | 0                                |
| 657 Herning               | 0               | 0                   | 0                    | 0                              | 0             | 0   | 0                               | 0  | 0  | 0                                       | 0                          | 0                                |
| 661 Holstebro             | 0               | 0                   | 0                    | 0                              | 0             | 0   | 0                               | 0  | 0  | 0                                       | 0                          | 0                                |
| 665 Lemvig                | 0               | 0                   | 0                    | 0                              | 0             | 0   | 0                               | 0  | 0  | 0                                       | 0                          | 0                                |
| 671 Struer                | 0               | 0                   | 0                    | 0                              | 0             | 0   | 0                               | 0  | 0  | 0                                       | 0                          | 0                                |
| 706 Syddjurs              | -14.808         | 0                   | 0                    | -48                            | 5.340         | -6.564  | 0                               | 0  | 0  | -312                                    | -16.392                    | 1                                |
| 707 Norddjurs             | 0               | 0                   | 0                    | 0                              | 0             | 0   | 0                               | 0  | 0  | 0                                       | 0                          | 0                                |
| 710 Favrskov              | -13.356         | 0                   | 0                    | -72                            | 5.604         | 0   | 0                               | 0  | 0  | -12                                     | -7.836                     | 1                                |
| 727 Odder                 | -12.804         | 0                   | 0                    | -36                            | 2.640         | 0   | 0                               | 0  | 0  | -24                                     | -10.224                    | 1                                |
| 730 Randers               | 0               | 0                   | 0                    | 0                              | 0             | 0   | 0                               | 0  | 0  | 0                                       | 0                          | 0                                |
| 740 Silkeborg             | -47.604         | 0                   | 0                    | -120                           | 10.836        | 0   | 0                               | 0  | 0  | -156                                    | -37.044                    | 1                                |
| 741 Samsø                 | 0               | 0                   | 0                    | 0                              | 0             | 0   | 0                               | 0  | 0  | 0                                       | 0                          | 0                                |
| 746 Skanderborg           | -23.136         | 0                   | 0                    | -84                            | 7.176         | 0   | 0                               | 0  | 0  | -84                                     | -16.128                    | 1                                |
| 751 Aarhus                | -110.604        | 0                   | 0                    | -444                           | 40.128        | 0   | 0                               | 0  | 0  | -516                                    | -71.436                    | 1                                |
| 756 Ikast-Brande          | 0               | 0                   | 0                    | 0                              | 0             | 0   | 0                               | 0  | 0  | 0                                       | 0                          | 0                                |
| 760 Ringkøbing-Skjern     | 0               | 0                   | 0                    | 0                              | 0             | 0   | 0                               | 0  | 0  | 0                                       | 0                          | 0                                |
| 766 Hedensted             | 0               | 0                   | 0                    | 0                              | 0             | 0   | 0                               | 0  | 0  | 0                                       | 0                          | 0                                |
| 779 Skive                 | 0               | 0                   | 0                    | 0                              | 0             | 0   | 0                               | 0  | 0  | 0                                       | 0                          | 0                                |
| 791 Viborg                | -44.952         | 0                   | 0                    | -132                           | 11.160        | -17.220   | 0                               | 0  | 0  | 24                                      | -51.120                    | 1                                |
| <b>REGION NORDJYLLAND</b> | <b>-27.900</b>  | <b>0</b>            | <b>0</b>             | <b>-36</b>                     | <b>3.564</b>  | <b>-13.188</b>  | <b>0</b>                        | <b>0</b>                                     | <b>0</b>                                 | <b>-96</b>                              | <b>-37.656</b>             | <b>1</b>                         |
| 773 Morsø                 | 0               | 0                   | 0                    | 0                              | 0             | 0   | 0                               | 0  | 0  | 0                                       | 0                          | 0                                |
| 787 Thisted               | 0               | 0                   | 0                    | 0                              | 0             | 0   | 0                               | 0  | 0  | 0                                       | 0                          | 0                                |
| 810 Brønderslev           | 0               | 0                   | 0                    | 0                              | 0             | 0   | 0                               | 0  | 0  | 0                                       | 0                          | 0                                |
| 813 Frederikshavn         | 0               | 0                   | 0                    | 0                              | 0             | 0   | 0                               | 0  | 0  | 0                                       | 0                          | 0                                |
| 820 Vesthimmerland        | 0               | 0                   | 0                    | 0                              | 0             | 0   | 0                               | 0  | 0  | 0                                       | 0                          | 0                                |
| 825 Læsø                  | 0               | 0                   | 0                    | 0                              | 0             | 0   | 0                               | 0  | 0  | 0                                       | 0                          | 0                                |
| 840 Rebild                | -27.900         | 0                   | 0                    | -36                            | 3.564         | -13.188   | 0                               | 0  | 0  | -96                                     | -37.656                    | 1                                |
| 846 Mariagerfjord         | 0               | 0                   | 0                    | 0                              | 0             | 0   | 0                               | 0  | 0  | 0                                       | 0                          | 0                                |
| 849 Jammerbugt            | 0               | 0                   | 0                    | 0                              | 0             | 0   | 0                               | 0  | 0  | 0                                       | 0                          | 0                                |
| 851 Aalborg               | 0               | 0                   | 0                    | 0                              | 0             | 0   | 0                               | 0  | 0  | 0                                       | 0                          | 0                                |
| 860 Hjørring              | 0               | 0                   | 0                    | 0                              | 0             | 0   | 0                               | 0  | 0  | 0                                       | 0                          | 0                                |

**Tabel 1. Grundparametre 2018**

|  | Samtlige kommuner (1a) | Samtlige kommuner (1b) | Hovedstadsområdet (2a) | Hovedstadsområdet (2b) |
|--|------------------------|------------------------|------------------------|------------------------|
| 01. Statsliskud (ordinært) fordelt efter folketal              | 4.738.080              |                        |                        |                        |
| 02. Statsliskud (betrøget) fordelt efter folketal              | 0                      |                        |                        |                        |
| 03. Udligningsliskud (landsudligning)                          | 47.477.892             |                        |                        |                        |
| 04. Tilskud vedr. højt strukturelt underskud                   | 6.896.028              |                        |                        |                        |
| 05. Andre tilskud  | 305.100                |                        |                        |                        |
| 06. Tilskud i alt (1+2+3+4+5)                                  | 59.417.100             |                        |                        |                        |
| 07. Samlet udskrivningsgrundlag                                | 981.480.110            |                        | 395.348.653            |                        |
| 08. Samlede grundværdier vedr. produktionsjord                 | 137.557.092            |                        | 8.669.290              |                        |
| 09. Bidrag til beskatningsgrundlag vedr. produktionsjord       | 3.851.597              | 0,028                  | 242.740                | 0,028                  |
| 10. Samlede grundværdier vedr. øvrige ejendomme                | 975.378.272            |                        | 505.812.134            |                        |
| 11. Bidrag til beskatningsgrundlag vedr. øvrige ejendomme      | 102.414.717            | 0,105                  | 53.110.273             | 0,105                  |
| 12. Samlet beskatningsgrundlag (7+9+11)                        | 1.087.746.425          |                        | 448.701.666            |                        |
| 13. Samlet udskrivning   | 270.910.789            |                        | 108.798.343            |                        |
| 14. Netto drifts- og anlægsudgifter                            | 348.743.400            |                        | 124.288.600            |                        |
| 15. Samlet folketal  | 5.781.098              |                        | 2.055.687              |                        |
| 16. Netto drifts- og anlægsudgifter pr. indbygger (14:15)      | 60,325                 |                        | 60,461                 |                        |
| 17. Gennemsnitlig beregnet skatteindtægt pr. indbygger         | 46,861                 |                        | 60,461                 |                        |
| 18. Gennemsnitligt strukturelt underskud pr. indbygger (16-17) | 13,463                 |                        | 0,000                  |                        |
| 19. Andel af strukturelt underskud vedr. pgf. 12               | 0,950                  |                        |                        |                        |
| 20. Beløbsgrænse vedr. højt strukturelt underskud (18x19)      | 12,790                 |                        |                        |                        |
| 21. Udligningsniveau, lands- og hovedstadsudligning            | 0,610                  |                        |                        | 0,270                  |
| 22. Udligningsniveau, vedr. højt strukturelt underskud         | 0,320                  |                        |                        |                        |
| 23. Overudligningsgrænse                                       | 0,930                  |                        |                        |                        |
| 24. Faktisk beskatningsniveau (13:12)                          | 0,249                  |                        |                        |                        |
| 25. Beregnet gennemsnitligt beskatningsniveau (14:12)          |                        |                        |                        | 0,277                  |
| 26. Korrektion vedr. overudligning                             | 16,032                 |                        | -314,124               |                        |

**Tabel 1. Grundparametre 2018**

|   | Samtlige kommuner (1a) | Samtlige kommuner (1b) | Hovedstadsområdet (2a) | Hovedstadsområdet (2b) |
|---|------------------------|------------------------|------------------------|------------------------|
| 27. Aldersbestemt udgiftsbehov                        | 234.529.937            |                        | 83.584.084             |                        |
| 28. Socioøkonomisk udgiftsbehov                       | 114.213.463            |                        | 40.704.516             |                        |
| 29. Udgiftsbehov i alt (27+28)                        | 348.743.400            |                        | 124.288.600            |                        |
| 30. Samlet folketal                                   | 5.781.098              |                        | 2.055.687              |                        |
| 31. Gennemsnitligt udgiftsbehov pr. indbygger (29:30) |                        | 60.324,77              |                        | 60.460,86              |
| 32. Erhedsbeløb 00-05 årige                           |                        | 60.568,50              |                        | 64.246,54              |
| 33. Erhedsbeløb 06-16 årige                           |                        | 77.378,58              |                        | 82.049,94              |
| 34. Erhedsbeløb 17-19 årige                           |                        | 32.209,24              |                        | 35.322,11              |
| 35. Erhedsbeløb 20-24 årige                           |                        | 20.364,38              |                        | 20.339,39              |
| 36. Erhedsbeløb 25-29 årige                           |                        | 21.344,33              |                        | 18.774,59              |
| 37. Erhedsbeløb 30-34 årige                           |                        | 24.241,14              |                        | 20.860,07              |
| 38. Erhedsbeløb 35-39 årige                           |                        | 24.283,04              |                        | 21.876,89              |
| 39. Erhedsbeløb 40-44 årige                           |                        | 26.971,86              |                        | 24.744,25              |
| 40. Erhedsbeløb 45-49 årige                           |                        | 28.725,10              |                        | 26.904,68              |
| 41. Erhedsbeløb 50-54 årige                           |                        | 29.633,27              |                        | 27.898,30              |
| 42. Erhedsbeløb 55-59 årige                           |                        | 34.196,59              |                        | 33.697,64              |
| 43. Erhedsbeløb 60-64 årige                           |                        | 37.007,16              |                        | 37.588,20              |
| 44. Erhedsbeløb 65-74 årige                           |                        | 29.039,78              |                        | 33.069,26              |
| 45. Erhedsbeløb 75-84 årige                           |                        | 55.331,33              |                        | 61.099,25              |
| 46. Erhedsbeløb 85- årige og derover                  |                        | 129.142,16             |                        | 138.616,67             |
| 47. Erhedsbeløb Rejsetid til 2000 indbyggere          |                        | 346,27                 |                        | 770,19                 |

**Tabel 1. Grundparametre 2018**

|  | Samtlige kommuner (1a) | Samtlige kommuner (1b) | Hovedstadsområdet (2a) | Hovedstadsområdet (2b) |
|--|------------------------|------------------------|------------------------|------------------------|
| 48. Sociale kriteriers vægtandel                                   |                        | 32,750                 |                        | 32,750                 |
| 49. Vægt: 20-59 årige uden beskæftigelse over 5 pct.               |                        | 19,000                 |                        | 10,000                 |
| 50. Vægt: 25-49 årige uden erhvervsuddannelse                      |                        | 16,000                 |                        | 25,000                 |
| 51. Vægt: Udljede beboelsejigheder ekskl. kollegier                |                        | 5,000                  |                        | 8,000                  |
| 52. Vægt: Psykiatriske patienter                                   |                        | 5,000                  |                        | 8,000                  |
| 53. Vægt: Familier i bestemte boligtyper                           |                        | 15,000                 |                        | 7,000                  |
| 54. Vægt: Børn i familier hvor forældre har lav uddannelse         |                        | 8,000                  |                        | 25,000                 |
| 55. Vægt: Enlige på 65 år og derover                               |                        | 2,500                  |                        | 7,000                  |
| 56. Vægt: Personer med lav indkomst i tre ud af fire år            |                        | 8,000                  |                        |                        |
| 57. Vægt: Handicappede   |                        | 5,000                  |                        |                        |
| 58. Vægt: Indvandrere og efterkommere                              |                        | 3,000                  |                        | 5,000                  |
| 59. Vægt: 20-59 årige i arbejde med færdigheder på grundniveau     |                        | 5,000                  |                        |                        |
| 60. Vægt: Beregnet årlig nedgang i befolkningstal                  |                        | 2,000                  |                        |                        |
| 61. Vægt: 0-15 årige børn af enlige forsørgere                     |                        | 4,000                  |                        | 5,000                  |
| 62. Vægt: 0-17 årige børn som har flyttet kommune mindst tre gange |                        | 2,500                  |                        |                        |
| 63. Vægt: Vægt: I alt (49-62)                                      |                        | 100,000                |                        | 100,000                |
| 64. Gennemsnitligt socioøkonomisk udgiftsbehov pr. indb (28:30)    |                        | 19,756                 |                        | 19,801                 |

**Table 1. Grundparametre 2018**

|  | Samtlige kommuner (1a) | Samtlige kommuner (1b) | Hovedstadsområdet (2a) | Hovedstadsområdet (2b) |
|--|------------------------|------------------------|------------------------|------------------------|
| 65. Tilskud pr. indvandrere og efterkommer                     |                        | 5.969                  |                        |                        |
| 66. Tilskud pr. 6-16 årig indvandrer og efterkommer            |                        | 23.976                 |                        |                        |
| 67. Tilskud pr. 0-5 årig indvandrer og efterkommer             |                        | 5.838                  |                        |                        |
| 68. Samlet tilskud i 1.000 kr. vedr. indvandrer og efterkommer | 4.803.156              |                        |                        |                        |
| 69. Samlet bidrag i 1.000 kr. vedr. indvandrer og efterkommer  | -4.803.156             |                        |                        |                        |
| 70. Grundtilskud vedr. beskæftigelsesområdet                   | 11.903.952             |                        |                        |                        |
| 71. Merudgiftsbehov vedr. beskæftigelsesområdet                | -913.056               |                        |                        |                        |
| 72. Beskæftigelsesliskud i alt (70+71)                         | 10.990.896             |                        |                        |                        |
| 73. Samlet provenu vedr. selskabsskat                          | 7.511.005              |                        |                        |                        |
| 74. Nedslag vedr. selskabsskat                                 | 76.002                 |                        |                        |                        |
| 75. Samlet provenu vedr. selskabsskat til udligning            | 7.435.003              |                        |                        |                        |
| 76. Samlet folketal  | 5.781.098              | 1.286                  |                        |                        |
| 77. Provenu vedr. selskabsskat pr. indbygger                   |                        | 0.500                  |                        |                        |
| 78. Udligningsniveau vedr. selskabsskat                        |                        |                        |                        |                        |
| 79. Statsliskud vedr. ældreområdet                             | 725.304                |                        |                        |                        |
| 80. Tilskud til styrket kvalitet i ældreplejen                 | 972.000                |                        |                        |                        |
| 81. Samlet bidrag i 1.000 kr. vedr. pgf. 19                    | 133.596                |                        |                        |                        |
| 82. Beskatningsgrundlagsandel til pgf. 19 bidrag (procent)     |                        |                        | -224.352               |                        |
| 83. Samlet bidrag i 1.000 kr. vedr. pgf. 17                    |                        |                        |                        | 0.050                  |

**Tabel 2. Data til opgørelse af beskatningsgrundlag 2018**

| Kommune                   | (1)          | (2)                | (3)                | (4)          | (5)         | (6)               | (7)                | (8)                | (9)                | (10)                 | (11)         | (12)             | (13)           |
|---------------------------|--------------|--------------------|--------------------|--------------|-------------|-------------------|--------------------|--------------------|--------------------|----------------------|--------------|------------------|----------------|
| <b>HELE LANDET</b>        | <b>24,91</b> | <b>244.506.657</b> | <b>981.480.110</b> | <b>26,10</b> | <b>6,86</b> | <b>26.404.132</b> | <b>975.378.272</b> | <b>137.557.092</b> | <b>270.910.789</b> | <b>1.087.746.425</b> | <b>24,91</b> | <b>5.781.098</b> | <b>188.156</b> |
| <b>HOVEDSTADSOMRÅDET</b>  | <b>24,16</b> | <b>95.532.358</b>  | <b>395.348.663</b> | <b>26,11</b> | <b>6,83</b> | <b>13.265.985</b> | <b>505.812.134</b> | <b>8.669.290</b>   | <b>108.798.343</b> | <b>448.701.666</b>   | <b>24,25</b> | <b>2.055.687</b> | <b>218.273</b> |
| <b>REGION HOVEDSTADEN</b> | <b>24,10</b> | <b>84.742.553</b>  | <b>351.557.576</b> | <b>26,75</b> | <b>7,02</b> | <b>12.049.683</b> | <b>448.876.143</b> | <b>5.903.004</b>   | <b>96.792.236</b>  | <b>398.854.854</b>   | <b>24,27</b> | <b>1.824.937</b> | <b>218.558</b> |
| 107 København             | 23,80        | 26.230.953         | 110.214.088        | 34,70        | 7,20        | 3.818.951         | 112.322.098        | 0                  | 30.049.904         | 122.007.908          | 24,63        | 614.651          | 198.499        |
| 147 Frederiksberg         | 22,80        | 5.207.707          | 22.840.820         | 24,05        | 7,20        | 434.955           | 17.573.928         | 0                  | 5.642.662          | 24.686.082           | 22,86        | 104.463          | 236.314        |
| 151 Ballerup              | 25,50        | 2.175.345          | 8.530.765          | 28,89        | 7,20        | 376.360           | 13.025.279         | 8.272              | 2.551.705          | 9.898.651            | 25,78        | 48.449           | 204.311        |
| 153 Brøndby               | 24,30        | 1.298.745          | 5.344.630          | 20,50        | 5,70        | 156.478           | 7.633.071          | 0                  | 1.455.223          | 6.146.103            | 23,68        | 35.664           | 172.334        |
| 155 Dragør                | 24,80        | 783.290            | 3.158.427          | 24,47        | 7,20        | 132.411           | 5.401.361          | 33.318             | 915.701            | 3.726.503            | 24,57        | 14.307           | 280.467        |
| 157 Gentofte              | 22,80        | 5.293.237          | 23.215.952         | 16,00        | 7,20        | 558.288           | 34.892.337         | 8.943              | 5.851.525          | 26.879.898           | 21,77        | 75.739           | 354.902        |
| 159 Gladsaxe              | 23,70        | 3.011.324          | 12.706.008         | 23,00        | 7,20        | 412.634           | 17.949.314         | 0                  | 3.424.158          | 14.590.686           | 23,47        | 69.366           | 210.343        |
| 161 Glostrup              | 23,00        | 929.972            | 3.940.559          | 25,00        | 7,20        | 137.136           | 5.484.717          | 2.452              | 1.087.108          | 4.516.523            | 23,63        | 22.575           | 200.067        |
| 163 Højelev               | 23,70        | 1.155.690          | 4.876.329          | 24,30        | 7,20        | 159.986           | 6.583.046          | 2.564              | 1.315.676          | 5.567.621            | 23,63        | 28.497           | 195.376        |
| 165 Albertslund           | 25,60        | 1.078.781          | 4.213.988          | 33,94        | 7,20        | 187.184           | 5.510.134          | 23.900             | 1.265.965          | 4.793.213            | 25,41        | 27.925           | 171.646        |
| 167 Hvidovre              | 25,50        | 2.262.156          | 8.871.200          | 29,70        | 7,20        | 350.717           | 11.807.894         | 3.213              | 2.612.873          | 10.111.119           | 25,84        | 53.578           | 188.718        |
| 169 Høje-Taastrup         | 24,60        | 1.987.123          | 8.077.736          | 24,40        | 7,20        | 251.476           | 10.237.601         | 233.197            | 2.238.599          | 9.159.214            | 24,44        | 50.684           | 180.712        |
| 173 Lyngby-Taarbæk        | 23,70        | 3.107.278          | 13.110.878         | 21,49        | 6,69        | 472.548           | 12.974.823         | 62.743             | 3.579.826          | 15.419.991           | 23,22        | 55.615           | 277.263        |
| 175 Rødovre               | 25,70        | 1.701.797          | 6.621.776          | 30,80        | 7,20        | 266.306           | 8.646.289          | 0                  | 1.968.103          | 7.529.638            | 26,14        | 39.515           | 190.551        |
| 183 Ishøj                 | 25,00        | 823.401            | 3.293.604          | 25,00        | 7,20        | 92.985            | 3.700.235          | 68.487             | 916.396            | 3.653.990            | 24,87        | 23.094           | 159.522        |
| 185 Tårnby                | 23,10        | 1.722.102          | 7.454.987          | 24,00        | 7,20        | 256.069           | 10.663.309         | 20.882             | 1.978.171          | 8.575.219            | 23,07        | 43.150           | 198.730        |
| 187 Vallensbæk            | 25,10        | 741.649            | 2.954.777          | 24,38        | 7,20        | 95.018            | 3.806.269          | 3.815              | 836.667            | 3.963.992            | 24,87        | 16.269           | 206.900        |
| 190 Furesø                | 24,80        | 2.301.034          | 9.278.363          | 21,50        | 6,70        | 285.069           | 13.228.667         | 97.511             | 2.586.103          | 10.670.103           | 24,24        | 40.896           | 260.908        |
| 201 Allerød               | 24,30        | 1.373.305          | 5.651.461          | 22,80        | 7,20        | 184.607           | 8.036.558          | 190.625            | 1.557.912          | 6.500.637            | 23,97        | 25.243           | 237.527        |
| 210 Fredensborg           | 25,30        | 2.072.135          | 8.190.257          | 24,65        | 7,20        | 285.013           | 11.452.171         | 377.303            | 3.597.148          | 9.403.299            | 25,07        | 40.755           | 230.727        |
| 217 Helsingør             | 25,30        | 2.923.335          | 11.554.684         | 28,50        | 7,20        | 535.190           | 18.681.686         | 344.010            | 3.458.525          | 13.528.943           | 25,57        | 62.774           | 215.486        |
| 219 Hillerød              | 25,80        | 2.601.010          | 9.769.570          | 20,65        | 5,95        | 277.824           | 13.263.096         | 708.982            | 2.778.834          | 11.180.997           | 24,85        | 50.523           | 221.305        |
| 223 Hørsholm              | 23,20        | 1.640.845          | 7.072.608          | 22,10        | 7,20        | 268.718           | 12.137.676         | 65.920             | 1.909.563          | 8.348.910            | 22,87        | 25.025           | 333.823        |
| 230 Rudersdal             | 22,50        | 3.600.120          | 16.003.200         | 22,93        | 7,20        | 669.651           | 29.163.663         | 128.948            | 4.270.371          | 19.066.997           | 22,39        | 55.916           | 341.029        |
| 240 Egedal                | 25,70        | 2.142.860          | 8.337.977          | 23,98        | 7,20        | 249.375           | 10.260.736         | 461.478            | 2.392.235          | 9.428.276            | 25,37        | 43.077           | 218.870        |
| 250 Frederikssund         | 25,30        | 2.009.459          | 7.942.526          | 32,50        | 7,20        | 309.200           | 13.510.500         | 908.886            | 2.318.659          | 8.945.787            | 25,92        | 45.144           | 198.161        |
| 260 Halsnæs               | 25,70        | 1.318.563          | 5.130.595          | 34,00        | 7,20        | 161.353           | 6.300.059          | 298.887            | 1.534.916          | 5.800.464            | 26,46        | 31.269           | 185.561        |
| 270 Gårlev                | 24,70        | 1.804.962          | 7.307.538          | 29,34        | 7,20        | 465.987           | 15.670.636         | 862.851            | 2.270.949          | 8.977.109            | 25,30        | 41.057           | 218.650        |
| 400 Bornholms kommune     | 26,20        | 1.543.775          | 5.892.271          | 33,41        | 7,20        | 142.994           | 4.066.967          | 988.517            | 1.686.769          | 6.346.981            | 26,58        | 39.737           | 159.725        |



**Tabel 2. Data til opgørelse af beskatningsgrundlag 2018**

| Kommune                | (1)                 | (2)               | (3)                  | (4)                                  | (5)                                 | (6)               | (7)                           | (8)                                | (9)                | (10)                | (11)                      | (12)                    | (13)                              |
|------------------------|---------------------|-------------------|----------------------|--------------------------------------|-------------------------------------|-------------------|-------------------------------|------------------------------------|--------------------|---------------------|---------------------------|-------------------------|-----------------------------------|
|                        | Udskrivningsprocent | Indkomstskat      | Udskrivningsgrundlag | Grundskyldpro-mille øvrige ejendomme | Grundskyldpro-mille produktionsjord | Grundskyldprovenu | Grundværdier øvrige ejendomme | Grundværdier vedr. produktionsjord | Samlet udskrivning | Beskatningsgrundlag | Faktisk beskatningsniveau | Samlet antal indbyggere | Beskatningsgrundlag pr. indbygger |
| <b>REGION SJÆLLAND</b> | <b>25,37</b>        | <b>34.751.995</b> | <b>136.959.095</b>   | <b>25,50</b>                         | <b>7,12</b>                         | <b>3.615.765</b>  | <b>134.424.856</b>            | <b>26.326.732</b>                  | <b>38.367.760</b>  | <b>151.810.853</b>  | <b>25,27</b>              | <b>833.014</b>          | <b>182.243</b>                    |
| 253 Greve              | 23,90               | 2.236.041         | 9.355.820            | 16,94                                | 2,14                                | 224.318           | 13.222.047                    | 132.623                            | 2.460.359          | 10.747.848          | 22,89                     | 50.107                  | 214.498                           |
| 259 Køge               | 24,90               | 2.560.675         | 10.263.835           | 21,04                                | 6,24                                | 241.433           | 11.238.206                    | 802.195                            | 2.802.108          | 11.486.308          | 24,40                     | 60.397                  | 190.180                           |
| 265 Roskilde           | 25,20               | 4.216.759         | 16.733.171           | 24,31                                | 7,20                                | 507.992           | 20.688.038                    | 703.576                            | 4.724.751          | 18.925.115          | 24,97                     | 87.241                  | 216.929                           |
| 269 Solrød             | 24,60               | 1.088.499         | 4.424.793            | 20,95                                | 6,15                                | 145.649           | 6.914.352                     | 128.864                            | 1.234.148          | 5.154.408           | 23,94                     | 22.594                  | 228.132                           |
| 306 Odsherred          | 26,60               | 1.345.371         | 5.057.786            | 34,00                                | 7,20                                | 315.579           | 9.080.084                     | 952.271                            | 1.660.950          | 6.037.858           | 27,51                     | 32.867                  | 183.706                           |
| 316 Holbæk             | 25,30               | 2.943.464         | 11.634.245           | 25,09                                | 7,20                                | 248.159           | 9.345.800                     | 1.896.349                          | 3.191.623          | 12.668.652          | 25,19                     | 70.541                  | 179.593                           |
| 320 Faxe               | 26,10               | 1.492.838         | 5.719.686            | 25,00                                | 7,20                                | 118.920           | 4.325.258                     | 1.456.866                          | 1.611.458          | 6.214.630           | 25,93                     | 35.975                  | 172.749                           |
| 326 Kalundborg         | 25,00               | 1.935.501         | 7.742.004            | 34,00                                | 7,20                                | 231.846           | 6.400.034                     | 1.978.533                          | 2.167.347          | 8.469.406           | 25,59                     | 49.007                  | 172.820                           |
| 329 Ringsted           | 26,70               | 1.481.045         | 5.546.985            | 24,74                                | 7,20                                | 121.118           | 4.591.723                     | 1.044.240                          | 1.602.163          | 6.058.355           | 26,45                     | 34.529                  | 175.457                           |
| 330 Slagelse           | 25,10               | 3.002.656         | 11.962.773           | 25,30                                | 7,20                                | 267.374           | 9.976.819                     | 2.077.771                          | 3.270.030          | 13.068.517          | 25,02                     | 78.699                  | 166.057                           |
| 336 Stevns             | 25,00               | 949.700           | 3.798.800            | 21,52                                | 6,72                                | 91.439            | 3.916.518                     | 1.064.869                          | 1.041.139          | 4.239.851           | 24,56                     | 22.723                  | 186.589                           |
| 340 Sorø               | 26,40               | 1.264.470         | 4.789.659            | 25,74                                | 7,20                                | 94.352            | 3.383.437                     | 1.008.620                          | 1.358.822          | 5.173.161           | 26,27                     | 29.507                  | 175.320                           |
| 350 Lejre              | 25,20               | 1.281.906         | 5.086.929            | 28,23                                | 7,20                                | 148.465           | 5.023.797                     | 922.676                            | 1.430.371          | 5.640.263           | 25,36                     | 27.425                  | 205.661                           |
| 360 Lolland            | 27,00               | 1.593.885         | 5.903.278            | 33,09                                | 7,20                                | 133.243           | 3.183.601                     | 3.874.693                          | 1.727.128          | 6.346.048           | 27,22                     | 42.090                  | 150.773                           |
| 370 Næstved            | 25,00               | 3.277.349         | 13.109.396           | 25,00                                | 7,20                                | 294.560           | 11.108.204                    | 2.340.963                          | 3.571.909          | 14.341.304          | 24,91                     | 82.579                  | 173.668                           |
| 376 Guldborgsund       | 26,30               | 2.336.688         | 8.884.745            | 32,34                                | 7,20                                | 233.221           | 6.373.654                     | 3.763.431                          | 2.569.909          | 9.659.355           | 26,61                     | 60.945                  | 158.493                           |
| 390 Vordingborg        | 25,20               | 1.745.148         | 6.925.190            | 32,32                                | 7,20                                | 198.397           | 5.653.284                     | 2.178.192                          | 1.943.545          | 7.579.774           | 25,64                     | 45.788                  | 165.541                           |

**Tabel 2. Data til opgørelse af beskatningsgrundlag 2018**

| Kommune                  | (1)          | (2)               | (3)                | (4)          | (5)         | (6)              | (7)                | (8)               | (9)               | (10)               | (11)         | (12)             | (13)           |
|--------------------------|--------------|-------------------|--------------------|--------------|-------------|------------------|--------------------|-------------------|-------------------|--------------------|--------------|------------------|----------------|
| <b>REGION SYDDANMARK</b> | <b>25,40</b> | <b>48.473.754</b> | <b>190.860.303</b> | <b>24,74</b> | <b>6,67</b> | <b>3.929.348</b> | <b>147.537.114</b> | <b>41.772.042</b> | <b>52.403.102</b> | <b>207.521.317</b> | <b>25,25</b> | <b>1.220.346</b> | <b>169.968</b> |
| 410 Middelfart           | 25,80        | 1.655.343         | 6.416.058          | 21,29        | 6,49        | 109.267          | 4.786.409          | 1.134.725         | 1.764.610         | 6.950.403          | 25,39        | 38.114           | 182.358        |
| 420 Assens               | 26,10        | 1.621.548         | 6.212.828          | 22,12        | 7,20        | 101.952          | 3.987.120          | 1.910.755         | 1.723.500         | 6.684.977          | 25,78        | 41.297           | 161.876        |
| 430 Faaborg-Midtfyn      | 26,10        | 2.020.848         | 7.742.713          | 22,85        | 7,20        | 140.991          | 5.377.214          | 2.516.989         | 2.161.839         | 8.377.796          | 25,80        | 51.277           | 163.363        |
| 440 Kerteminde           | 26,20        | 968.498           | 3.696.557          | 30,30        | 7,20        | 100.996          | 3.138.507          | 819.286           | 1.069.494         | 4.049.040          | 26,41        | 23.728           | 170.644        |
| 450 Nyborg               | 26,40        | 1.294.455         | 4.903.239          | 27,83        | 7,20        | 113.181          | 3.772.399          | 1.138.238         | 1.407.636         | 5.331.212          | 26,40        | 31.932           | 166.955        |
| 461 Odense               | 25,30        | 7.829.052         | 30.944.870         | 21,71        | 6,91        | 546.334          | 24.901.602         | 827.821           | 8.375.386         | 33.582.717         | 24,94        | 202.902          | 165.512        |
| 479 Svendborg            | 26,80        | 2.348.199         | 8.761.937          | 23,32        | 7,20        | 188.329          | 7.592.442          | 1.565.678         | 2.536.528         | 9.602.982          | 26,41        | 58.679           | 163.653        |
| 480 Nordfyn              | 26,00        | 1.158.951         | 4.457.504          | 23,98        | 7,20        | 111.179          | 3.279.851          | 1.784.584         | 1.270.130         | 4.851.657          | 26,18        | 29.494           | 164.503        |
| 482 Langeland            | 27,80        | 496.865           | 1.787.284          | 24,57        | 7,20        | 55.258           | 1.896.860          | 1.201.711         | 552.123           | 2.020.102          | 27,33        | 12.685           | 159.251        |
| 492 Ærø                  | 26,10        | 231.120           | 885.517            | 30,00        | 7,20        | 20.591           | 616.059            | 292.869           | 251.711           | 958.404            | 26,26        | 6.181            | 155.056        |
| 510 Haderslev            | 26,30        | 2.241.882         | 8.524.266          | 24,36        | 7,20        | 156.877          | 5.445.025          | 3.366.156         | 2.398.759         | 9.190.246          | 26,10        | 55.972           | 164.194        |
| 530 Billund              | 24,00        | 1.017.260         | 4.238.583          | 18,48        | 3,68        | 53.781           | 2.655.791          | 1.277.838         | 1.071.041         | 4.553.221          | 23,52        | 26.528           | 171.638        |
| 540 Sønderborg           | 25,70        | 3.030.727         | 11.792.712         | 27,10        | 7,20        | 233.527          | 8.027.849          | 2.218.323         | 3.264.254         | 12.697.749         | 25,71        | 74.723           | 169.931        |
| 550 Tønder               | 25,30        | 1.383.657         | 5.469.000          | 21,24        | 6,44        | 99.552           | 3.595.216          | 3.600.980         | 1.483.209         | 5.947.325          | 24,94        | 37.744           | 157.570        |
| 561 Esbjerg              | 25,60        | 4.781.240         | 18.676.719         | 25,29        | 7,20        | 342.075          | 12.886.723         | 2.245.894         | 5.123.315         | 20.092.710         | 25,50        | 116.138          | 173.007        |
| 563 Fanø                 | 24,90        | 145.591           | 584.703            | 34,00        | 7,20        | 55.941           | 1.637.746          | 35.780            | 201.532           | 757.668            | 26,60        | 3.401            | 222.778        |
| 573 Varde                | 25,10        | 1.943.087         | 7.741.382          | 31,56        | 7,20        | 278.095          | 8.041.304          | 3.376.523         | 2.221.182         | 8.680.262          | 25,59        | 50.327           | 172.477        |
| 575 Vejen                | 25,20        | 1.610.989         | 6.392.813          | 20,36        | 5,56        | 78.609           | 3.084.370          | 2.843.754         | 1.689.598         | 6.796.297          | 24,86        | 42.875           | 158.514        |
| 580 Aabenraa             | 25,60        | 2.261.595         | 8.834.355          | 18,90        | 4,10        | 128.657          | 6.158.763          | 2.989.250         | 2.390.252         | 9.564.724          | 24,99        | 59.183           | 161.613        |
| 607 Fredericia           | 25,50        | 2.125.182         | 8.334.047          | 26,00        | 7,20        | 197.508          | 7.471.671          | 450.637           | 2.322.690         | 9.131.190          | 25,44        | 51.454           | 177.463        |
| 621 Kolding              | 25,00        | 3.801.132         | 15.204.528         | 25,00        | 7,20        | 361.594          | 13.697.646         | 2.660.092         | 4.162.726         | 16.717.263         | 24,90        | 92.525           | 180.678        |
| 630 Vejle                | 23,40        | 4.506.533         | 19.258.688         | 27,75        | 7,20        | 455.054          | 15.486.547         | 3.514.159         | 4.961.587         | 20.983.172         | 23,65        | 113.787          | 184.407        |

**Tabel 2. Data til opgørelse af beskatningsgrundlag 2018**

| Kommune                   | (1)          | (2)               | (3)                | (4)          | (5)         | (6)              | (7)                | (8)               | (9)               | (10)               | (11)         | (12)             | (13)           |
|---------------------------|--------------|-------------------|--------------------|--------------|-------------|------------------|--------------------|-------------------|-------------------|--------------------|--------------|------------------|----------------|
| <b>REGION MIDTJYLLAND</b> | <b>25,14</b> | <b>53.289.003</b> | <b>212.002.419</b> | <b>25,21</b> | <b>6,72</b> | <b>4.885.299</b> | <b>182.244.630</b> | <b>43.261.483</b> | <b>58.174.302</b> | <b>232.349.426</b> | <b>25,04</b> | <b>1.313.407</b> | <b>176.906</b> |
| 615 Horsens               | 25,20        | 3.570.589         | 14.169.004         | 22,56        | 7,20        | 259.371          | 10.801.671         | 2.178.484         | 3.829.960         | 15.364.177         | 24,93        | 89.739           | 171.210        |
| 657 Herning               | 24,90        | 3.499.792         | 14.055.390         | 20,53        | 5,73        | 245.121          | 11.032.921         | 3.248.763         | 3.744.913         | 15.304.812         | 24,47        | 88.960           | 172.624        |
| 661 Holstebro             | 25,30        | 2.245.134         | 8.874.047          | 24,12        | 7,20        | 168.475          | 6.336.001          | 1.673.803         | 2.413.609         | 9.600.194          | 25,14        | 58.404           | 164.376        |
| 665 Lemvig                | 25,20        | 798.386           | 3.168.198          | 26,00        | 7,20        | 56.495           | 1.595.970          | 1.640.005         | 864.881           | 3.381.895          | 25,28        | 20.143           | 167.884        |
| 671 Struer                | 25,30        | 801.196           | 3.166.783          | 22,90        | 7,20        | 55.449           | 2.111.318          | 986.159           | 866.645           | 3.416.084          | 25,08        | 21.286           | 160.485        |
| 706 Sydjylland            | 25,90        | 1.746.388         | 6.742.811          | 33,00        | 7,20        | 62.912           | 7.270.631          | 2.386.857         | 2.009.300         | 7.572.996          | 26,53        | 42.559           | 177.941        |
| 707 Nordjylland           | 25,60        | 3.824.248         | 14.938.469         | 34,80        | 7,20        | 137.699          | 3.255.995          | 2.474.253         | 1.557.134         | 5.984.177          | 26,02        | 38.008           | 157.445        |
| 740 Silkeborg             | 25,50        | 3.930.577         | 15.414.027         | 28,26        | 7,20        | 443.059          | 15.031.030         | 2.539.210         | 4.373.636         | 17.063.383         | 25,63        | 91.945           | 185.563        |
| 741 Samsø                 | 26,00        | 147.854           | 568.669            | 30,75        | 7,20        | 21.280           | 586.425            | 451.019           | 169.134           | 642.872            | 26,31        | 3.728            | 172.444        |
| 746 Skanderborg           | 25,70        | 2.764.832         | 10.758.101         | 24,66        | 7,20        | 243.499          | 9.381.293          | 1.688.383         | 3.008.331         | 11.790.411         | 25,52        | 60.999           | 193.289        |
| 751 Aarhus                | 24,40        | 14.159.410        | 58.030.369         | 24,58        | 7,20        | 1.530.369        | 61.672.673         | 2.007.682         | 15.689.779        | 64.562.215         | 24,30        | 340.851          | 189.415        |
| 756 Ikast-Brande          | 25,10        | 1.564.672         | 6.233.753          | 20,35        | 5,55        | 93.326           | 4.152.303          | 1.590.392         | 1.657.998         | 6.714.276          | 24,69        | 41.174           | 163.071        |
| 760 Ringkøbing-Skjern     | 25,00        | 2.198.368         | 8.793.472          | 31,00        | 7,20        | 283.444          | 8.207.678          | 4.028.562         | 2.481.812         | 9.768.078          | 25,41        | 57.043           | 171.241        |
| 766 Hedensted             | 25,40        | 1.905.074         | 7.500.291          | 19,00        | 3,20        | 108.673          | 5.592.968          | 2.500.091         | 2.013.747         | 8.157.554          | 24,69        | 46.438           | 175.665        |
| 779 Skive                 | 25,50        | 1.790.438         | 7.021.325          | 20,68        | 5,88        | 100.235          | 4.121.827          | 2.550.296         | 1.890.673         | 7.525.525          | 25,12        | 46.516           | 161.784        |
| 791 Viborg                | 25,70        | 3.939.203         | 15.327.638         | 23,70        | 7,20        | 284.814          | 10.813.432         | 3.963.325         | 4.224.017         | 16.574.021         | 25,49        | 96.763           | 171.285        |
| <b>REGION NORDJYLLAND</b> | <b>25,80</b> | <b>23.249.352</b> | <b>90.100.717</b>  | <b>28,54</b> | <b>7,20</b> | <b>1.924.037</b> | <b>62.295.529</b>  | <b>20.293.831</b> | <b>25.173.389</b> | <b>97.209.875</b>  | <b>25,90</b> | <b>588.794</b>   | <b>165.100</b> |
| 773 Morsø                 | 25,80        | 762.472           | 2.955.318          | 24,68        | 7,20        | 43.813           | 1.307.083          | 1.604.766         | 806.285           | 3.137.495          | 25,70        | 20.520           | 152.899        |
| 787 Thisted               | 25,50        | 1.657.362         | 6.499.459          | 23,75        | 7,20        | 108.811          | 3.617.471          | 3.180.050         | 1.766.173         | 6.968.335          | 25,35        | 43.683           | 159.521        |
| 810 Brønderslev           | 26,90        | 1.420.615         | 5.281.097          | 31,23        | 7,20        | 94.641           | 2.609.516          | 1.825.817         | 1.515.256         | 5.606.219          | 27,03        | 36.237           | 154.710        |
| 813 Fredrikshavn          | 26,20        | 2.412.167         | 9.206.744          | 29,90        | 7,20        | 238.117          | 7.654.052          | 1.286.315         | 2.650.284         | 10.046.436         | 26,38        | 60.236           | 166.785        |
| 820 Vesthimmerland        | 27,00        | 1.461.598         | 5.413.326          | 22,82        | 7,20        | 73.235           | 2.620.311          | 1.866.668         | 1.534.833         | 5.740.725          | 26,74        | 37.095           | 154.757        |
| 825 Læsø                  | 26,50        | 70.419            | 265.732            | 34,00        | 7,20        | 13.942           | 386.159            | 112.923           | 84.361            | 309.441            | 27,26        | 1.020            | 170.023        |
| 840 Rebild                | 25,50        | 1.235.081         | 4.843.455          | 26,09        | 7,20        | 72.807           | 2.318.440          | 1.713.782         | 1.307.888         | 5.134.836          | 25,47        | 29.777           | 173.443        |
| 846 Mariagerfjord         | 25,90        | 1.688.084         | 6.440.479          | 28,80        | 7,20        | 121.960          | 3.784.799          | 1.799.717         | 1.790.044         | 6.888.275          | 25,99        | 41.876           | 164.492        |
| 849 Jammerbugt            | 25,70        | 1.460.646         | 5.683.447          | 32,85        | 7,20        | 188.072          | 5.303.560          | 1.923.641         | 1.648.718         | 6.294.183          | 26,19        | 38.456           | 163.672        |
| 851 Aalborg               | 25,40        | 8.565.482         | 33.722.370         | 26,95        | 7,20        | 702.525          | 25.366.229         | 2.625.705         | 9.268.007         | 36.459.946         | 25,42        | 213.905          | 170.526        |
| 860 Hjørring              | 25,90        | 2.535.426         | 9.789.290          | 34,00        | 7,20        | 266.114          | 7.328.285          | 2.354.447         | 2.801.540         | 10.624.684         | 26,37        | 65.289           | 162.733        |

**Tabel 3. Folketal pr. 1. januar 2018**

| Kommune                   | (1)            | (2)            | (3)            | (4)            | (5)            | (6)            | (7)            | (8)            | (9)            | (10)           | (11)           | (12)           | (13)           | (14)           | (15)           | (16)             |        |
|---------------------------|----------------|----------------|----------------|----------------|----------------|----------------|----------------|----------------|----------------|----------------|----------------|----------------|----------------|----------------|----------------|------------------|--------|
| <b>HELE LANDET</b>        | <b>361.271</b> | <b>734.094</b> | <b>211.162</b> | <b>391.567</b> | <b>386.775</b> | <b>337.653</b> | <b>339.002</b> | <b>378.248</b> | <b>391.086</b> | <b>425.004</b> | <b>367.604</b> | <b>341.587</b> | <b>647.708</b> | <b>347.569</b> | <b>120.768</b> | <b>5.781.098</b> |        |
| <b>HOVEDSTADSDOMRÅDET</b> | <b>138.035</b> | <b>285.795</b> | <b>69.807</b>  | <b>147.119</b> | <b>162.052</b> | <b>140.642</b> | <b>133.723</b> | <b>142.886</b> | <b>141.043</b> | <b>148.603</b> | <b>120.052</b> | <b>105.180</b> | <b>203.973</b> | <b>109.030</b> | <b>37.346</b>  | <b>2.055.687</b> |        |
| <b>REGION HOVEDSTADEN</b> | <b>123.379</b> | <b>222.225</b> | <b>60.299</b>  | <b>133.938</b> | <b>151.086</b> | <b>129.378</b> | <b>120.697</b> | <b>126.177</b> | <b>122.450</b> | <b>129.463</b> | <b>105.805</b> | <b>92.951</b>  | <b>177.389</b> | <b>95.354</b>  | <b>34.347</b>  | <b>1.824.937</b> |        |
| 101 København             | 45.565         | 14.923         | 14.923         | 66.358         | 85.852         | 64.905         | 49.178         | 43.126         | 36.723         | 35.121         | 27.646         | 23.613         | 39.387         | 17.433         | 6.965          | 614.651          |        |
| 147 Frederiksberg         | 7.382          | 10.253         | 2.627          | 9.002          | 10.886         | 9.248          | 7.904          | 7.327          | 6.275          | 6.540          | 5.125          | 4.616          | 9.944          | 5.417          | 2.217          | 104.463          |        |
| 151 Ballerup              | 3.171          | 6.542          | 1.907          | 2.809          | 2.518          | 2.498          | 2.809          | 3.274          | 3.459          | 3.934          | 3.142          | 2.467          | 5.113          | 3.922          | 1.007          | 48.449           |        |
| 153 Brøndby               | 2.571          | 4.520          | 1.279          | 2.021          | 2.277          | 2.293          | 2.274          | 2.291          | 2.277          | 2.579          | 2.376          | 2.158          | 3.715          | 2.207          | 826            | 35.664           |        |
| 155 Dragør                | 939            | 2.123          | 513            | 470            | 341            | 507            | 822            | 1.058          | 1.056          | 1.183          | 942            | 911            | 1.950          | 1.132          | 360            | 14.307           |        |
| 157 Gentofte              | 4.722          | 11.319         | 3.172          | 3.646          | 3.594          | 3.454          | 4.323          | 5.305          | 5.803          | 6.293          | 5.034          | 4.228          | 8.453          | 4.443          | 1.950          | 75.739           |        |
| 159 Gladsaxe              | 4.997          | 9.534          | 2.515          | 4.799          | 4.712          | 4.339          | 4.655          | 4.908          | 4.602          | 5.056          | 4.223          | 3.670          | 6.256          | 3.420          | 1.680          | 69.366           |        |
| 161 Glostrup              | 1.596          | 2.762          | 694            | 1.354          | 1.599          | 1.511          | 1.479          | 1.547          | 1.599          | 1.692          | 1.378          | 1.177          | 2.243          | 1.360          | 584            | 22.575           |        |
| 163 Herlev                | 2.134          | 3.946          | 1.034          | 1.673          | 1.520          | 1.610          | 1.840          | 1.970          | 1.843          | 2.071          | 1.865          | 1.732          | 2.872          | 1.749          | 638            | 28.497           |        |
| 165 Albertslund           | 1.816          | 3.954          | 1.178          | 2.164          | 1.800          | 1.572          | 1.647          | 1.976          | 1.861          | 2.041          | 1.580          | 1.334          | 2.963          | 1.678          | 341            | 27.925           |        |
| 167 Hvidovre              | 3.900          | 7.188          | 1.910          | 3.582          | 3.550          | 3.327          | 3.662          | 3.794          | 3.538          | 3.858          | 3.228          | 2.915          | 4.992          | 2.996          | 1.138          | 53.578           |        |
| 169 Høje-Taastrup         | 3.517          | 6.989          | 1.881          | 3.170          | 3.221          | 3.253          | 3.402          | 3.645          | 3.575          | 3.733          | 2.944          | 2.651          | 5.213          | 2.722          | 768            | 50.684           |        |
| 173 Lyngby-Taarbæk        | 3.485          | 7.781          | 2.077          | 3.989          | 3.197          | 2.637          | 3.135          | 3.795          | 3.850          | 4.102          | 3.542          | 3.195          | 5.780          | 3.154          | 1.896          | 55.615           |        |
| 175 Rødovre               | 2.893          | 5.019          | 1.318          | 2.417          | 2.564          | 2.569          | 2.724          | 2.695          | 2.507          | 2.794          | 2.587          | 2.236          | 3.712          | 2.422          | 1.058          | 39.515           |        |
| 183 Ishøj                 | 1.773          | 3.194          | 864            | 1.568          | 1.637          | 1.561          | 1.591          | 1.560          | 1.582          | 1.628          | 1.389          | 1.117          | 2.365          | 1.040          | 215            | 23.094           |        |
| 185 Tårnby                | 3.000          | 5.971          | 1.546          | 2.090          | 2.137          | 2.340          | 2.888          | 3.333          | 3.024          | 3.328          | 2.900          | 2.599          | 4.588          | 2.450          | 1.006          | 43.150           |        |
| 187 Vallensbæk            | 1.336          | 2.378          | 567            | 852            | 881            | 1.036          | 1.207          | 1.217          | 1.089          | 1.095          | 799            | 785            | 1.853          | 954            | 210            | 16.259           |        |
| 190 Furesø                | 2.815          | 6.286          | 1.770          | 1.752          | 1.303          | 1.824          | 2.394          | 2.914          | 3.013          | 3.360          | 2.620          | 2.293          | 4.648          | 2.974          | 930            | 40.896           |        |
| 201 Allerød               | 1.568          | 4.173          | 1.121          | 984            | 700            | 1.013          | 1.312          | 1.634          | 2.068          | 2.196          | 1.711          | 1.421          | 2.913          | 1.755          | 494            | 25.243           |        |
| 210 Fredensborg           | 2.465          | 5.833          | 1.666          | 1.715          | 1.957          | 1.836          | 2.153          | 2.685          | 3.022          | 3.345          | 2.808          | 2.642          | 5.623          | 2.622          | 783            | 40.795           |        |
| 217 Helsingør             | 3.328          | 8.415          | 2.509          | 3.111          | 2.695          | 2.560          | 2.971          | 4.021          | 4.662          | 5.391          | 4.439          | 4.095          | 8.374          | 4.734          | 1.469          | 62.774           |        |
| 219 Hillerød              | 3.221          | 7.377          | 2.110          | 2.827          | 2.451          | 2.554          | 2.842          | 3.463          | 3.897          | 4.231          | 3.393          | 2.768          | 5.371          | 3.006          | 1.012          | 50.523           |        |
| 223 Hørsholm              | 1.312          | 3.625          | 1.083          | 934            | 723            | 858            | 1.108          | 1.531          | 1.900          | 2.050          | 1.117          | 1.493          | 3.599          | 2.319          | 879            | 25.025           |        |
| 230 Rudsdal               | 3.405          | 8.565          | 2.438          | 2.508          | 1.917          | 2.036          | 2.772          | 3.652          | 4.184          | 4.612          | 3.755          | 3.365          | 6.506          | 4.339          | 1.862          | 55.916           |        |
| 240 Espelund              | 2.790          | 6.931          | 1.850          | 1.693          | 1.898          | 1.898          | 2.515          | 3.429          | 3.795          | 3.399          | 2.703          | 2.114          | 4.002          | 3.839          | 2.601          | 484              | 43.077 |
| 240 Frederikssund         | 2.413          | 6.232          | 1.753          | 1.997          | 1.859          | 1.927          | 2.197          | 3.014          | 3.445          | 3.963          | 3.248          | 2.854          | 6.076          | 3.433          | 833            | 45.144           |        |
| 260 Halsnæs               | 1.574          | 3.838          | 1.105          | 1.386          | 1.298          | 1.282          | 1.582          | 2.032          | 2.193          | 2.540          | 2.297          | 2.277          | 4.875          | 2.340          | 640            | 31.259           |        |
| 270 Gibeškov              | 1.917          | 5.300          | 1.544          | 1.625          | 1.355          | 1.490          | 1.843          | 2.560          | 3.067          | 3.639          | 3.133          | 2.903          | 6.512          | 3.306          | 863            | 41.057           |        |
| 400 Bornholms kommune     | 1.774          | 4.421          | 1.345          | 1.565          | 1.441          | 1.488          | 1.768          | 2.221          | 2.541          | 3.249          | 3.287          | 3.322          | 6.601          | 3.466          | 1.248          | 39.737           |        |

**Tablet 3. Folketal pr. 1. januar 2018**

| Kommune                | Antal indbyggere 0-5 år | Antal indbyggere 6-16 år | Antal indbyggere 17-19 år | Antal indbyggere 20-24 år | Antal indbyggere 25-29 år | Antal indbyggere 30-34 år | Antal indbyggere 35-39 år | Antal indbyggere 40-44 år | Antal indbyggere 45-49 år | Antal indbyggere 50-54 år | Antal indbyggere 55-59 år | Antal indbyggere 60-64 år | Antal indbyggere 65-74 år | Antal indbyggere 75-84 år | Antal indbyggere 85 år og derover | Antal indbyggere i alt |
|------------------------|-------------------------|--------------------------|---------------------------|---------------------------|---------------------------|---------------------------|---------------------------|---------------------------|---------------------------|---------------------------|---------------------------|---------------------------|---------------------------|---------------------------|-----------------------------------|------------------------|
|                        | (1)                     | (2)                      | (3)                       | (4)                       | (5)                       | (6)                       | (7)                       | (8)                       | (9)                       | (10)                      | (11)                      | (12)                      | (13)                      | (14)                      | (15)                              | (16)                   |
| <b>REGION SJÆLLAND</b> | <b>46.574</b>           | <b>108.552</b>           | <b>31.651</b>             | <b>43.577</b>             | <b>39.606</b>             | <b>39.114</b>             | <b>43.866</b>             | <b>54.820</b>             | <b>60.616</b>             | <b>67.203</b>             | <b>57.932</b>             | <b>54.677</b>             | <b>110.074</b>            | <b>56.854</b>             | <b>17.898</b>                     | <b>833.014</b>         |
| 253 Greve              | 3.258                   | 7.091                    | 2.054                     | 2.273                     | 1.991                     | 2.432                     | 2.822                     | 3.486                     | 3.980                     | 4.277                     | 3.181                     | 2.777                     | 6.488                     | 3.359                     | 638                               | 50.107                 |
| 259 Køge               | 3.613                   | 8.469                    | 2.399                     | 3.448                     | 3.145                     | 2.946                     | 3.268                     | 4.285                     | 4.825                     | 4.968                     | 3.792                     | 3.298                     | 7.234                     | 3.626                     | 1.081                             | 60.397                 |
| 265 Roskilde           | 5.245                   | 12.077                   | 3.600                     | 6.054                     | 4.658                     | 4.162                     | 4.687                     | 5.982                     | 6.636                     | 7.091                     | 5.533                     | 4.850                     | 9.653                     | 5.404                     | 1.609                             | 87.241                 |
| 268 Solrød             | 1.533                   | 3.443                    | 931                       | 1.008                     | 830                       | 1.094                     | 1.348                     | 1.714                     | 1.808                     | 1.860                     | 1.406                     | 1.221                     | 2.749                     | 1.340                     | 309                               | 22.594                 |
| 306 Odsherred          | 1.397                   | 3.626                    | 1.124                     | 1.315                     | 1.239                     | 1.171                     | 1.382                     | 1.841                     | 2.165                     | 2.656                     | 2.442                     | 2.613                     | 6.059                     | 2.978                     | 859                               | 32.867                 |
| 316 Holbæk             | 4.057                   | 9.717                    | 2.678                     | 3.634                     | 3.504                     | 3.487                     | 3.797                     | 4.828                     | 5.156                     | 5.706                     | 4.979                     | 4.543                     | 8.771                     | 4.257                     | 1.427                             | 70.541                 |
| 320 Faxe               | 1.871                   | 4.751                    | 1.322                     | 1.680                     | 1.673                     | 1.668                     | 1.860                     | 2.431                     | 2.735                     | 3.059                     | 2.648                     | 2.459                     | 4.707                     | 2.351                     | 760                               | 35.975                 |
| 326 Kalundborg         | 2.642                   | 6.309                    | 1.876                     | 2.278                     | 2.196                     | 2.226                     | 2.504                     | 3.122                     | 3.430                     | 3.926                     | 3.534                     | 3.500                     | 6.806                     | 3.523                     | 1.135                             | 49.007                 |
| 329 Ringsted           | 2.111                   | 4.754                    | 1.324                     | 1.931                     | 1.847                     | 1.876                     | 2.116                     | 2.576                     | 2.775                     | 2.758                     | 2.292                     | 2.007                     | 3.667                     | 1.900                     | 595                               | 34.529                 |
| 330 Slagelse           | 4.554                   | 9.644                    | 2.956                     | 5.265                     | 4.623                     | 3.966                     | 4.220                     | 5.021                     | 5.357                     | 6.087                     | 5.215                     | 5.051                     | 9.791                     | 5.123                     | 1.826                             | 78.699                 |
| 336 Stevns             | 1.173                   | 2.841                    | 747                       | 935                       | 960                       | 1.007                     | 1.199                     | 1.412                     | 1.699                     | 1.904                     | 1.743                     | 1.609                     | 3.325                     | 1.662                     | 507                               | 22.723                 |
| 340 Sorø               | 1.670                   | 4.143                    | 1.144                     | 1.284                     | 1.206                     | 1.374                     | 1.641                     | 2.009                     | 2.232                     | 2.475                     | 2.264                     | 1.949                     | 3.560                     | 1.875                     | 681                               | 29.507                 |
| 350 Lejre              | 1.608                   | 4.070                    | 1.122                     | 1.028                     | 823                       | 1.111                     | 1.470                     | 2.051                     | 2.186                     | 2.289                     | 1.879                     | 1.796                     | 3.736                     | 1.751                     | 505                               | 27.425                 |
| 360 Lolland            | 1.922                   | 4.479                    | 1.427                     | 1.649                     | 1.674                     | 1.676                     | 1.943                     | 2.352                     | 2.657                     | 3.367                     | 3.348                     | 3.486                     | 6.999                     | 3.768                     | 1.343                             | 42.090                 |
| 370 Næstved            | 4.661                   | 10.734                   | 3.196                     | 4.671                     | 4.471                     | 4.286                     | 4.499                     | 5.464                     | 5.960                     | 6.392                     | 5.567                     | 5.416                     | 10.194                    | 5.332                     | 1.696                             | 82.579                 |
| 376 Guldborgsund       | 3.095                   | 6.907                    | 2.067                     | 3.012                     | 2.900                     | 2.728                     | 3.037                     | 3.526                     | 3.930                     | 4.757                     | 4.542                     | 4.583                     | 9.184                     | 4.952                     | 1.725                             | 60.945                 |
| 390 Vordingborg        | 2.144                   | 5.497                    | 1.684                     | 2.112                     | 1.866                     | 1.904                     | 2.073                     | 2.720                     | 3.085                     | 3.631                     | 3.547                     | 3.519                     | 7.151                     | 3.653                     | 1.202                             | 45.788                 |

**Tabel 3. Folketal pr. 1. januar 2018**

| Kommune             | (1)    | (2)     | (3)    | (4)    | (5)    | (6)    | (7)    | (8)    | (9)    | (10)   | (11)   | (12)   | (13)    | (14)   | (15)   | (16)      |
|---------------------|--------|---------|--------|--------|--------|--------|--------|--------|--------|--------|--------|--------|---------|--------|--------|-----------|
| <b>REGION</b>       |        |         |        |        |        |        |        |        |        |        |        |        |         |        |        |           |
| <b>SYDDANMARK</b>   |        |         |        |        |        |        |        |        |        |        |        |        |         |        |        |           |
| 410 Middelfart      | 72.722 | 157.918 | 47.112 | 76.319 | 70.430 | 63.093 | 66.927 | 76.904 | 82.835 | 92.018 | 81.988 | 78.251 | 144.804 | 81.261 | 28.364 | 1.220.946 |
| 420 Assens          | 2.127  | 5.286   | 1.503  | 1.572  | 1.546  | 1.609  | 1.986  | 2.649  | 2.889  | 3.148  | 2.659  | 2.558  | 5.075   | 2.629  | 886    | 38.114    |
| 430 Faaborg-Midtfyn | 2.236  | 5.595   | 1.642  | 1.859  | 1.686  | 1.833  | 2.190  | 2.725  | 3.064  | 3.408  | 3.093  | 2.817  | 5.415   | 2.792  | 1.080  | 41.297    |
| 440 Kerteminde      | 2.836  | 6.876   | 1.851  | 2.158  | 2.097  | 2.363  | 2.734  | 3.228  | 3.681  | 4.076  | 3.709  | 3.484  | 6.898   | 3.852  | 1.434  | 51.277    |
| 450 Nyborg          | 1.301  | 3.082   | 875    | 1.021  | 844    | 1.073  | 1.249  | 1.455  | 1.762  | 2.015  | 1.681  | 1.561  | 3.301   | 1.926  | 582    | 23.728    |
| 460 Nordfyn         | 1.822  | 4.116   | 1.246  | 1.482  | 1.314  | 1.442  | 1.682  | 2.089  | 2.171  | 2.553  | 2.244  | 2.209  | 4.270   | 2.379  | 903    | 31.932    |
| 461 Odense          | 12.689 | 23.324  | 7.125  | 22.846 | 18.857 | 12.402 | 11.251 | 12.141 | 12.425 | 13.023 | 11.545 | 10.752 | 19.481  | 10.897 | 4.044  | 202.902   |
| 479 Svendborg       | 3.184  | 7.456   | 2.390  | 3.391  | 2.825  | 2.668  | 3.055  | 3.540  | 3.741  | 4.384  | 4.209  | 4.443  | 7.660   | 4.124  | 1.519  | 58.679    |
| 480 Nordfyn         | 1.584  | 3.991   | 1.116  | 1.257  | 1.185  | 1.311  | 1.615  | 2.021  | 2.237  | 2.467  | 2.124  | 2.034  | 3.819   | 2.084  | 649    | 29.494    |
| 482 Langeland       | 491    | 1.237   | 380    | 440    | 393    | 482    | 532    | 607    | 786    | 950    | 1.037  | 1.179  | 2.357   | 1.267  | 547    | 12.685    |
| 492 Aabenraa        | 222    | 577     | 194    | 226    | 171    | 165    | 225    | 284    | 360    | 465    | 527    | 584    | 1.200   | 694    | 287    | 6.181     |
| 510 Haderslev       | 3.123  | 7.345   | 2.140  | 2.976  | 2.808  | 2.725  | 3.084  | 3.422  | 3.804  | 4.356  | 4.043  | 3.846  | 6.910   | 4.056  | 1.324  | 55.972    |
| 530 Billund         | 1.606  | 3.661   | 1.135  | 1.320  | 1.275  | 1.417  | 1.595  | 1.897  | 1.853  | 2.025  | 1.844  | 1.688  | 3.033   | 1.741  | 638    | 26.528    |
| 540 Sønderborg      | 4.073  | 9.584   | 3.013  | 3.854  | 3.645  | 3.500  | 3.721  | 4.449  | 5.299  | 5.947  | 5.152  | 4.786  | 9.528   | 6.187  | 1.985  | 74.723    |
| 550 Tønder          | 2.183  | 4.597   | 1.516  | 1.789  | 1.859  | 1.758  | 1.775  | 1.990  | 2.359  | 2.961  | 3.048  | 3.001  | 5.003   | 2.835  | 1.070  | 37.744    |
| 561 Esbjerg         | 7.330  | 14.535  | 4.365  | 7.775  | 7.451  | 6.408  | 6.362  | 7.117  | 7.627  | 8.618  | 7.915  | 7.589  | 13.417  | 7.313  | 2.316  | 116.138   |
| 563 Fanø            | 151    | 436     | 90     | 76     | 66     | 98     | 149    | 192    | 218    | 246    | 251    | 307    | 738     | 279    | 104    | 3.401     |
| 573 Vardø           | 3.044  | 6.727   | 2.131  | 2.463  | 2.493  | 2.493  | 2.709  | 3.026  | 3.457  | 3.891  | 3.519  | 3.509  | 6.032   | 3.513  | 1.320  | 50.327    |
| 575 Vejlen          | 2.661  | 6.111   | 1.748  | 1.965  | 2.110  | 2.183  | 2.596  | 2.942  | 2.990  | 3.229  | 2.890  | 2.683  | 4.791   | 2.936  | 1.040  | 42.875    |
| 580 Assensaa        | 3.338  | 7.822   | 2.425  | 2.739  | 2.812  | 2.812  | 3.087  | 3.596  | 4.037  | 4.655  | 4.276  | 4.186  | 7.779   | 4.219  | 1.400  | 59.183    |
| 607 Fredetia        | 3.205  | 6.779   | 1.931  | 2.881  | 2.909  | 2.709  | 3.021  | 3.417  | 3.664  | 4.028  | 3.369  | 3.139  | 5.954   | 3.331  | 1.147  | 51.454    |
| 621 Kolding         | 5.970  | 12.841  | 3.582  | 5.882  | 5.601  | 5.212  | 5.410  | 6.458  | 6.469  | 6.829  | 5.688  | 5.421  | 9.803   | 5.502  | 1.857  | 92.525    |
| 630 Vejle           | 7.546  | 15.940  | 4.714  | 6.377  | 6.281  | 6.410  | 6.867  | 7.859  | 7.962  | 8.774  | 7.305  | 6.475  | 12.340  | 6.705  | 2.232  | 113.787   |

**Tabel 3. Folketal pr. 1. januar 2018**

| Kommune                 | (1)    | (2)     | (3)    | (4)    | (5)    | (6)    | (7)    | (8)    | (9)    | (10)   | (11)   | (12)   | (13)    | (14)   | (15)   | (16)      |
|-------------------------|--------|---------|--------|--------|--------|--------|--------|--------|--------|--------|--------|--------|---------|--------|--------|-----------|
| <b>REGION</b>           |        |         |        |        |        |        |        |        |        |        |        |        |         |        |        |           |
| <b>MIDTJYLLAND</b>      |        |         |        |        |        |        |        |        |        |        |        |        |         |        |        |           |
| 615 Horsens             | 84.097 | 172.856 | 50.563 | 96.224 | 88.628 | 74.775 | 75.543 | 84.621 | 87.424 | 93.186 | 82.092 | 78.064 | 143.927 | 753.39 | 26.278 | 1.133.407 |
| 657 Herning             | 6.129  | 12.096  | 3.428  | 6.251  | 5.626  | 5.300  | 5.684  | 6.248  | 6.275  | 6.362  | 5.252  | 5.040  | 9.497   | 4.841  | 1.710  | 89.739    |
| 707 Norddjurs           | 5.786  | 12.170  | 3.635  | 5.653  | 4.917  | 4.917  | 5.127  | 5.692  | 6.161  | 6.507  | 5.601  | 5.200  | 5.292   | 5.292  | 1.762  | 88.660    |
| 665 Lemvig              | 3.936  | 7.965   | 2.310  | 3.565  | 3.538  | 3.191  | 3.378  | 3.665  | 3.668  | 4.145  | 3.727  | 3.677  | 6.077   | 3.688  | 1.274  | 58.404    |
| 671 Struer              | 1.097  | 2.831   | 925    | 942    | 860    | 863    | 1.030  | 1.357  | 1.477  | 1.645  | 1.459  | 1.549  | 3.135   | 1.558  | 568    | 21.286    |
| 706 Sydjylland          | 2.272  | 5.636   | 1.653  | 1.703  | 1.570  | 1.901  | 2.243  | 2.610  | 2.923  | 3.382  | 3.063  | 3.135  | 6.260   | 3.157  | 951    | 42.559    |
| 707 Norddjurs           | 1.971  | 4.365   | 1.551  | 2.224  | 2.011  | 1.763  | 1.820  | 2.179  | 2.507  | 3.038  | 2.796  | 2.778  | 2.740   | 1.045  | 38.008 |           |
| 710 Favrskov            | 3.320  | 7.761   | 2.038  | 1.979  | 1.885  | 2.410  | 3.009  | 3.625  | 3.789  | 3.627  | 3.031  | 2.702  | 5.344   | 2.667  | 841    | 48.228    |
| 727 Odder               | 1.282  | 3.242   | 893    | 1.002  | 910    | 1.005  | 1.165  | 1.489  | 1.644  | 1.834  | 1.584  | 1.503  | 2.988   | 1.532  | 522    | 22.695    |
| 730 Randers             | 5.991  | 12.705  | 3.793  | 6.382  | 5.886  | 5.337  | 5.654  | 6.713  | 7.002  | 7.317  | 6.195  | 5.769  | 11.329  | 6.138  | 2.124  | 98.328    |
| 740 Silkeborg           | 5.919  | 13.422  | 3.713  | 4.649  | 4.639  | 4.819  | 5.288  | 6.562  | 6.608  | 6.997  | 5.880  | 5.763  | 10.651  | 5.295  | 1.740  | 91.945    |
| 741 Samsø               | 161    | 366     | 75     | 76     | 120    | 130    | 163    | 169    | 213    | 284    | 335    | 366    | 706     | 361    | 163    | 3.728     |
| 746 Skanderborg         | 4.638  | 9.825   | 2.615  | 2.249  | 2.208  | 3.258  | 3.847  | 4.689  | 4.838  | 4.720  | 3.837  | 3.561  | 6.727   | 3.106  | 881    | 60.999    |
| 751 Aarhus              | 22.935 | 37.059  | 11.241 | 44.409 | 39.051 | 24.324 | 19.888 | 18.933 | 19.216 | 19.783 | 18.001 | 16.753 | 29.108  | 14.696 | 5.454  | 340.851   |
| 756 Ikast-Brandø        | 2.674  | 5.929   | 1.677  | 1.903  | 2.003  | 2.333  | 2.538  | 2.829  | 2.823  | 3.120  | 2.663  | 2.561  | 4.759   | 2.507  | 867    | 41.174    |
| 760 Ringkøbing-Sjælland | 3.379  | 6.095   | 2.446  | 2.717  | 2.722  | 2.722  | 3.039  | 3.562  | 3.799  | 4.337  | 4.032  | 3.814  | 6.989   | 3.960  | 1.410  | 57.043    |
| 766 Hedensted           | 2.837  | 6.940   | 1.927  | 1.886  | 1.933  | 2.279  | 2.735  | 3.357  | 3.495  | 3.712  | 3.210  | 2.886  | 5.326   | 2.843  | 1.072  | 46.438    |
| 779 Skive               | 2.577  | 5.980   | 1.887  | 2.492  | 2.297  | 2.268  | 2.798  | 2.798  | 3.085  | 3.469  | 3.403  | 3.250  | 5.965   | 3.411  | 1.235  | 46.516    |
| 791 Viborg              | 6.232  | 13.744  | 3.858  | 5.185  | 5.242  | 5.179  | 5.708  | 6.387  | 6.579  | 7.236  | 6.440  | 6.174  | 10.837  | 5.851  | 2.111  | 96.763    |
| <b>REGION</b>           |        |         |        |        |        |        |        |        |        |        |        |        |         |        |        |           |
| <b>NORDJYLLAND</b>      |        |         |        |        |        |        |        |        |        |        |        |        |         |        |        |           |
| 34.489                  | 72.743 | 21.537  | 41.509 | 37.025 | 31.293 | 31.293 | 31.969 | 35.726 | 37.761 | 43.134 | 39.787 | 37.664 | 71.514  | 38.761 | 13.882 | 588.794   |
| 773 Morsø               | 1.083  | 2.546   | 822    | 955    | 946    | 895    | 976    | 1.112  | 1.347  | 1.541  | 1.562  | 1.546  | 2.686   | 1.643  | 686    | 20.620    |
| 787 Thisted             | 2.526  | 5.668   | 1.667  | 2.088  | 2.154  | 2.123  | 2.161  | 2.941  | 2.842  | 3.327  | 3.306  | 3.224  | 5.884   | 3.020  | 1.132  | 43.663    |
| 810 Brønderslev         | 2.239  | 5.086   | 1.429  | 1.546  | 1.698  | 1.880  | 2.036  | 2.435  | 2.432  | 2.771  | 2.483  | 2.353  | 4.344   | 2.536  | 969    | 36.237    |
| 813 Frederikshavn       | 3.049  | 6.943   | 2.104  | 2.793  | 2.685  | 2.773  | 2.951  | 3.515  | 3.954  | 4.922  | 4.636  | 4.526  | 8.783   | 4.916  | 1.681  | 60.236    |
| 820 Vesthimmerland      | 2.197  | 4.843   | 1.465  | 1.767  | 1.778  | 1.842  | 1.968  | 2.247  | 2.481  | 2.861  | 2.694  | 2.490  | 4.788   | 2.711  | 965    | 37.095    |
| 825 Læsø                | 55     | 165     | 44     | 46     | 43     | 39     | 56     | 94     | 124    | 135    | 148    | 183    | 401     | 224    | 63     | 1.820     |
| 846 Mjølby              | 2.102  | 4.526   | 1.101  | 1.084  | 1.403  | 1.632  | 1.820  | 2.094  | 2.076  | 2.329  | 2.023  | 1.888  | 3.366   | 1.688  | 625    | 29.777    |
| 846 Mariagerfjord       | 2.329  | 5.463   | 1.629  | 2.096  | 2.007  | 1.957  | 2.169  | 2.646  | 2.863  | 3.386  | 3.122  | 2.991  | 5.392   | 2.831  | 1.015  | 41.876    |
| 849 Jammerbugt          | 2.296  | 5.098   | 1.447  | 1.578  | 1.724  | 1.819  | 2.083  | 2.435  | 2.592  | 2.894  | 2.788  | 2.653  | 5.471   | 2.713  | 865    | 38.456    |
| 851 Aalborg             | 12.995 | 24.027  | 7.312  | 24.203 | 19.300 | 13.277 | 12.267 | 12.689 | 12.738 | 13.819 | 12.204 | 11.125 | 21.749  | 11.878 | 4.172  | 213.805   |
| 860 Hjørring            | 3.628  | 8.373   | 2.517  | 3.393  | 3.285  | 3.076  | 3.414  | 3.918  | 4.312  | 5.149  | 4.821  | 4.625  | 8.430   | 4.601  | 1.747  | 65.289    |





# Kapitel 10

## Love og bekendtgørelser mv.

---

### Oversigt over love og bekendtgørelser

|  |     |
|--|-----|
| 1. Bekendtgørelse af lov om kommunal udligning og generelle tilskud til kommuner, lovbekendtgørelse nr. 1084 af 28. oktober 2019. ....   | 176 |
| 2. Lov om ændring af lov om kommunal udligning og generelle tilskud til kommuner og forskellige andre love (Reform af Udligningssystemet), jf. lov nr. 1052 af 30. juni 2020. ....   | 189 |
| 3. Lov om nedsættelse af statstilskuddet til kommuner ved forhøjelser af den kommunale skatteudskrivning, jf. lov nr. 477 af 17. juni 2008. ....   | 197 |
| 4. Lov om ændring af lov om nedsættelse af statstilskuddet til kommuner ved forhøjelser af den kommunale skatteudskrivning (Ændring af perioden for individuelle nedsættelser af bloktilskuddet mm.), jf. lov nr. 709 af 25. juni 2010. ....     | 200 |
| 5. Bekendtgørelse af lov om kommunal indkomstskat, lovbekendtgørelse nr. 935 af 30. august 2019. ....  | 202 |
| 6. Bekendtgørelse af lov om kommunal ejendomsskat, lovbekendtgørelse nr. 1104 af 22. august 2013. ....   | 206 |
| 7. Bekendtgørelse nr. 1121 af 2. juli 2020 om opgørelse og afregning af kommunal udligning og tilskud til kommunerne for 2021. ....  | 212 |
| 8. Bekendtgørelse nr. 1074 af 30. juni 2020 om fastsættelse af det statsgaranterede udskrivningsgrundlag for kommunerne for 2021. ....   | 223 |
| 9. Bekendtgørelse nr. 1072 af 30. juni 2020 opgørelse af den kommunale budgetgaranti. ....   | 224 |
| 10. Bekendtgørelse nr. 1075 af 30. juni 2020 om efterregulering af det kommunale beskæftigelsestilskud for 2019, midtvejsregulering og særlig tilskudsordning i forbindelse med opgørelsen af det kommunale beskæftigelsestilskud for 2020. .... | 227 |
| 11. Bekendtgørelse nr. 1068 af 30. juni 2020 om indberetning af provenu for dækningsafgift på offentlige ejendomme. ....   | 233 |
| 12. Finansudvalgets aktstykke 233 af 25. juni 2020. ....   | 234 |

---



# Lovtidende A

2019

Udgivet den 1. november 2019

28. oktober 2019.

Nr. 1084.

## Bekendtgørelse af lov om kommunal udligning og generelle tilskud til kommuner

Herved bekendtgøres lov om kommunal udligning og generelle tilskud til kommuner, jf. lovbekendtgørelse nr. 329 af 24. marts 2017, med de ændringer, der følger af § 1 i lov nr. 431 af 3. maj 2017, § 4 i lov nr. 663 af 8. juni 2017, § 3 i lov nr. 705 af 8. juni 2017, lov nr. 711 af 8. juni 2017, § 2 i lov nr. 1675 af 26. december 2017, § 20 i lov nr. 690 af 8. juni 2018, § 10 i lov nr. 699 af 8. juni 2018, § 3 i lov nr. 1527 af 18. december 2018 og lov nr. 513 af 1. maj 2019.

### Kapitel 1

#### Lovens område

§ 1. Denne lov indeholder regler om

- 1) udligning af forskelle mellem kommunernes økonomiske forudsætninger som følge af forskelle i beskæftningsgrundlag og udgiftsbehov,
- 2) generelle statstilskud til kommuner og
- 3) særlige tilskuds- og udligningsordninger.

### Kapitel 2

#### Landsudligning

§ 2. En kommune, hvis udgiftsbehov efter § 3 er større end kommunens beregnede skatteindtægter efter § 6, modtager et udligningstilskud. En kommunes udligningstilskud beregnes som 61 pct. af forskellen mellem kommunens udgiftsbehov og kommunens beregnede skatteindtægter.

Stk. 2. En kommune, hvis udgiftsbehov efter § 3 er mindre end kommunens beregnede skatteindtægter efter § 6, betaler et udligningsbidrag. En kommunes udligningsbidrag beregnes som 61 pct. af forskellen mellem kommunens udgiftsbehov og kommunens beregnede skatteindtægter.

Stk. 3. Udgifterne til kommunernes udligningstilskud efter stk. 1 finansieres dels af de kommunale udligningsbidrag efter stk. 2, dels af staten, jf. § 14, stk. 4.

§ 3. En kommunes samlede udgiftsbehov opgøres som summen af kommunens aldersbestemte udgiftsbehov, jf. § 4, og kommunens socioøkonomiske udgiftsbehov, jf. § 5.

Stk. 2. Af de samlede kommunale nettodrifts- og anlægsudgifter henregnes i 2007 70 pct. til kommunernes aldersbestemte udgiftsbehov og 30 pct. til kommunernes socioøkonomiske udgiftsbehov. Fra og med 2008 forhøjes vægten af de socioøkonomiske udgiftsbehov hvert år med  $\frac{1}{4}$  procentpoint, mens vægten af de aldersbestemte udgiftsbehov ned sættes med  $\frac{1}{4}$  procentpoint.

§ 4. En kommunes aldersbestemte udgiftsbehov beregnes som summen af

- 1) kommunens indbyggertal i nærmere fastsatte aldersgrupper, jf. § 31, ganget med en beregnet gennemsnitsomkostning og
- 2) den gennemsnitlige rejsetid til 2.000 indbyggere, dog højst kommunens indbyggertal, ganget med kommunens indbyggertal og med et enhedsbeløb. Enhedsbeløbet opgøres som 1,5 pct. af den del af de samlede kommunale nettodrifts- og anlægsudgifter, som henregnes til de aldersbestemte udgiftsbehov, jf. § 3, stk. 2, divideret med det samlede indbyggertal i hele landet.

§ 5. Det socioøkonomiske udgiftsbehov pr. indbygger efter § 3, stk. 1, opgøres som et landsgennemsnitligt beløb pr. indbygger ganget med et beregnet socioøkonomisk indeks for den enkelte kommune, jf. stk. 2. Det landsgennemsnitlige beløb pr. indbygger beregnes ud fra udgiftsandelen efter § 3, stk. 2, divideret med indbyggertallet i hele landet.

Stk. 2. En kommunes socioøkonomiske indeks efter stk. 1 beregnes som forholdet mellem henholdsvis summen af kommunens vægtede andele af følgende kriterier i hele landet og kommunens andel af indbyggertallet i hele landet:

- 1) Antallet af 20-59-årige uden beskæftigelse ud over 5 pct. af antallet af 20-59-årige i kommunen opgjort som det største antal baseret på en opgørelse i beregningsåret eller baseret på en opgørelse i året 3 år forud for beregningsåret med en andel på 19 pct.,
- 2) antallet af 25-49-årige uden erhvervsuddannelse med en andel på 16 pct.,
- 3) antallet af udlejede beboelseslejligheder eksklusive kollegieboliger og andelslejligheder med en vægt på 5 pct.,
- 4) antallet af diagnosticerede psykiatriske patienter, der i en periode på 10 år har været i kontakt med det psykiatriske sygehusvæsen, med en vægt på 5 pct.,
- 5) antallet af familier i bestemte boligtyper med en vægt på 15 pct.,

- 6) antallet af børn i familier, hvor forsørgerne har lav uddannelse og ikke er studerende, med en vægt på 8 pct.,
- 7) antallet af enlige på 65 år og derover med en vægt på 2,5 pct.,
- 8) antallet af personer med en indkomst lavere end 60 pct. af medianindkomsten og bosat i Danmark i mindst 3 ud af de seneste 4 år med en vægt på 8 pct.,
- 9) antallet af udviklingshæmmede personer på 65 år og derunder og antallet af 20-59-årige personer uden for arbejdsstyrken med øvrige handicap med en vægt på 5 pct.,
- 10) antallet af indvandrere og efterkommere med en vægt på 3 pct.,
- 11) antallet af 20-59-årige personer i arbejde, der forudsætter færdigheder på grundniveau, med en vægt på 5 pct.,
- 12) den årlige nedgang i befolkningstallet i kommunen, jf. stk. 3, med en vægt på 2 pct.,
- 13) antallet af 0-15-årige børn af enlige forsørgere med en vægt på 4 pct. og
- 14) antallet af 0-17-årige børn, som er flyttet over en kommunegrænse mindst tre gange, med en vægt på 2,5 pct.

*Stk. 3.* Nedgangen i befolkningstallet efter § 5, stk. 2, nr. 12, opgøres således:

- 1) For kommuner med en samlet nedgang i befolkningstallet over de seneste 5 år opgøres nedgangen som summen af de årlige nedgange over den 5-årige periode.
- 2) For kommuner, der ikke er omfattet af nr. 1, men som har haft en nedgang i befolkningstallet på mere end 0,5 pct. over de seneste 2 år, opgøres nedgangen som summen af de årlige nedgange over den 2-årige periode.

§ 6. En kommunes beregnede skatteindtægter efter § 2 opgøres som kommunens beskatningsgrundlag ganget med det gennemsnitlige kommunale beskatningsniveau.

### Kapitel 3

#### Hovedstadsudligning

§ 7. En kommune i hovedstadsområdet, hvis udgiftsbehov efter § 8 er større end kommunens beregnede skatteindtægter efter § 11, modtager et udligningstilskud. En kommunes udligningstilskud beregnes som 27 pct. af forskellen mellem kommunens udgiftsbehov og kommunens beregnede skatteindtægter.

*Stk. 2.* En kommune i hovedstadsområdet, hvis udgiftsbehov efter § 8 er mindre end kommunens beregnede skatteindtægter efter § 11, betaler et udligningsbidrag. En kommunes udligningsbidrag beregnes som 27 pct. af forskellen mellem kommunens udgiftsbehov og kommunens beregnede skatteindtægter.

§ 8. En kommunes samlede udgiftsbehov til brug for hovedstadsudligningen opgøres som summen af kommunens aldersbestemte udgiftsbehov, jf. § 9, og kommunens socioøkonomiske udgiftsbehov, jf. § 10.

*Stk. 2.* Af de samlede kommunale nettodrifts- og anlægsudgifter for kommunerne i hovedstadsområdet henregnes i 2007 70 pct. til kommunernes aldersbestemte udgiftsbehov og 30 pct. til kommunernes socioøkonomiske udgiftsbehov. Fra og med 2008 forhøjes vægten af de socioøkonomiske udgiftsbehov hvert år med ¼ procentpoint, mens vægten af de aldersbestemte udgiftsbehov nedsættes med ¼ procentpoint.

§ 9. En kommunes aldersbestemte udgiftsbehov, jf. § 8, stk. 1, til brug for hovedstadsudligningen beregnes som summen af

- 1) kommunens indbyggertal i nærmere fastsatte aldersgrupper, jf. § 31, ganget med en beregnet gennemsnitsomkostning og
- 2) den gennemsnitlige rejsetid til 2.000 indbyggere ganget med kommunens indbyggertal og med et enhedsbeløb. Enhedsbeløbet opgøres som 1,5 pct. af den del af de samlede kommunale nettodrifts- og anlægsudgifter i hovedstadsområdet, som henregnes til de aldersbestemte udgiftsbehov, jf. § 8, stk. 2, divideret med det samlede indbyggertal i hovedstadsområdet.

§ 10. Det socioøkonomiske udgiftsbehov pr. indbygger efter § 8, stk. 1, opgøres som et gennemsnitligt beløb pr. indbygger ganget med et beregnet socioøkonomisk indeks for den enkelte kommune, jf. stk. 2. Det gennemsnitlige beløb pr. indbygger i hovedstadsområdet beregnes ud fra udgiftsandelen efter § 8, stk. 2, divideret med indbyggertallet i hovedstadsområdet.

*Stk. 2.* En kommunes socioøkonomiske indeks efter stk. 1 beregnes som forholdet mellem henholdsvis summen af kommunens vægtede andele af følgende kriterier i hovedstadsområdet og kommunens andel af indbyggertallet i hovedstadsområdet:

- 1) Antallet af 20-59-årige uden beskæftigelse ud over 5 pct. af antallet af 20-59-årige i kommunen opgjort som det største antal baseret på en opgørelse i beregningsåret eller baseret på en opgørelse i året 3 år forud for beregningsåret, med en andel på 10 pct.,
- 2) antallet af 25-49-årige uden erhvervsuddannelse med en andel på 25 pct.,
- 3) antallet af udlejede beboelseslejligheder eksklusive kollegieboliger og andelslejligheder med en vægt på 8 pct.,
- 4) antallet af diagnosticerede psykiatriske patienter, der i en periode på 10 år har været i kontakt med det psykiatriske sygehusvæsen, med en vægt på 8 pct.,
- 5) antallet af familier i bestemte boligtyper med en vægt på 7 pct.,
- 6) antallet af børn i familier, hvor forsørgerne har lav uddannelse og ikke er studerende, med en vægt på 25 pct.,
- 7) antallet af enlige på 65 år og derover med en vægt på 7 pct.,
- 8) antallet af indvandrere og efterkommere med en vægt på 5 pct. og
- 9) antallet af 0-15-årige børn af enlige forsørgere med en vægt på 5 pct.

§ 11. En kommunes beregnede skatteindtægter til brug for hovedstadsudligningen efter § 7 opgøres som kommunens beskatningsgrundlag ganget med en skattetryksfaktor for hovedstadsområdet. Skattetryksfaktoren for hovedstadsområdet opgøres som forholdet mellem de samlede nettodrifts- og anlægsudgifter for kommunerne i hovedstadsområdet og det samlede beskatningsgrundlag for kommunerne i hovedstadsområdet.

#### Kapitel 4

##### *Udligningstilskud til kommuner med højt strukturelt underskud*

§ 12. Der ydes et årligt tilskud til de kommuner uden for hovedstadsområdet, hvor forskellen mellem kommunens udgiftsbehov efter § 3 pr. indbygger og kommunens beregnede skatteindtægter efter § 6 pr. indbygger overstiger 95 pct. af den tilsvarende landsgennemsnitlige forskel.

*Stk. 2.* Tilskuddet pr. indbygger efter stk. 1 beregnes som 32 pct. af den del af forskellen mellem kommunens udgiftsbehov efter § 3 pr. indbygger og kommunens beregnede skatteindtægter efter § 6 pr. indbygger, der overstiger 95 pct. af den tilsvarende landsgennemsnitlige forskel. Det samlede tilskud fremkommer ved at gange med kommunens indbyggertal.

*Stk. 3.* Udgifterne til tilskud efter stk. 1 finansieres af staten, jf. § 14, stk. 4.

#### Kapitel 5

##### *Overudligning*

§ 13. For kommunerne uden for hovedstadsområdet gælder det, at hvis en stigning i en kommunes udskrivningsgrundlag ville påføre kommunen et samlet tab efter §§ 2 og 12, som overstiger 93 pct. af gevinsten i form af øget provenu af indkomstskat, korrigeres tilskud efter § 12.

*Stk. 2.* Den samlede korrektion efter stk. 1 fordeles i forhold til den enkelte kommunes andel af det samlede indbyggertal i hele landet.

*Stk. 3.* For kommunerne i hovedstadsområdet gælder det, at hvis en stigning i en kommunes udskrivningsgrundlag ville påføre kommunen et samlet tab efter §§ 2 og 7, som overstiger 93 pct. af gevinsten i form af øget provenu af indkomstskat, korrigeres tilskud eller bidrag efter § 7.

*Stk. 4.* Den samlede korrektion efter stk. 3 fordeles på kommunerne i hovedstadsområdet i forhold til den enkelte kommunes andel af det samlede indbyggertal i hovedstadsområdet.

*Stk. 5.* Hvis en kommune i hovedstadsområdet er omfattet af stk. 3, hvis kommunen yder bidrag efter § 7, og hvis kommunens beskatningsniveau er højere end udskrivningsprocenten, beregnes et særligt bidrag for kommunen. Det særlige bidrag udgør forskellen mellem den beregnede korrektion efter stk. 3 og en beregnet korrektion efter den samme bestemmelse, såfremt kommunens udskrivningsprocent havde svaret til beskatningsniveauet.

#### Kapitel 6

##### *Statstilskud*

§ 14. Staten yder et årligt tilskud til kommunerne, som fastsættes af finansministeren med tilslutning fra Folketingets Finansudvalg.

*Stk. 2.* Tilskuddet fastsættes som summen af

- 1) det foregående års tilskud med tillæg eller fradrag som følge af engangsreguleringer og op- og efterreguleringer,
- 2) regulering for den forventede pris- og lønudvikling i den kommunale sektor fra det foregående år til tilskudsåret,
- 3) kommunale mer- eller mindreudgifter som følge af ændringer i udgifts- og opgavefordelingen mellem staten, kommunerne og regionerne i tilskudsåret,
- 4) kommunale mer- eller mindreudgifter som følge af ændringer i den statslige regulering af kommunernes virksomhed i tilskudsåret,
- 5) kommunale mer- eller mindreudgifter som følge af udviklingen i kommunernes reale udgifter til
  - a) konthjælp, uddannelseshjælp, aktivitetstillæg, integrationsydelse, ledighedsydelse, ressourceforløbsydelse som led i et ressourceforløb eller jobafklaringsforløb, revalidering og førtidspension,
  - b) aktivering af konthjælps-, uddannelseshjælps-, integrationsydelses- og ledighedsydelsesmodtagere, personer i ressourceforløb og jobafklaringsforløb, revaliderer og sygedagpengemodtagere, bortset fra driftsudgifter til aktivering af sygedagpengemodtagere, som er visiteret til kategori 1, jf. § 12, stk. 1, nr. 1, i lov om sygedagpenge,
  - c) driftsudgifter til aktivering af forsikrede ledige og førtidspensionister og driftsudgifter i forbindelse med jobrettet uddannelse,
  - d) mentorstøtte og jobrotationsydelse,
  - e) danskundervisning og aktivering efter integrationsloven og lov om danskuddannelse til voksne udlændinge m.fl., resultattilskud, grundtilskud og tilskud til uledsagede mindreårige flygtninge efter integrationslovens kapitel 9 og
  - f) erhvervsgrunduddannelse i tilskudsåret og
- 6) beløb i henhold til § 7 i lov om nedsættelse af statstilskuddet til kommuner ved forhøjelser af den kommunale skatteudskrivning.

*Stk. 3.* Finansministeren kan med virkning for tilskudsåret med Finansudvalgets tilslutning forhøje eller nedsætte tilskuddet opgjort efter stk. 2, hvis hensynet til en balanceret udvikling i den kommunale økonomi taler herfor.

*Stk. 4.* Det årlige tilskud fastsat efter stk. 1-3 fordeles af social- og indenrigsministeren. Ved fordelingen reguleres tilskuddet forlofts for statens andel af udgifterne til udligningstilskud efter § 2, stk. 3, udgifterne til statstilskuddet efter § 12, udgifterne til finansiering af tilskuddet efter § 17 samt forskellen mellem tilskud og bidrag efter § 38, stk. 1-4. Tilskuddet fordeles herefter i forhold til de enkelte kommuners andel af det samlede indbyggertal, jf. dog stk. 5. Dog kan social- og indenrigsministeren med Finansudvalgets til-

slutning helt eller delvis fordele reguleringer efter stk. 3 i forhold til de enkelte kommuners andel af det samlede beskatningsgrundlag.

*Stk. 5.* Finansministeren kan beslutte, at en andel af tilskuddet efter stk. 1 på op til 3 mia. kr. alene udbetales til kommunerne, hvis kommunernes budgetterede serviceudgifter for tilkudsåret efter finansministerens vurdering svarer til de forudsætninger, der har ligget til grund for fastsættelsen af tilskuddet. Social- og indenrigsministeren kan træffe beslutning om fordelingen mellem kommunerne af den i 1. pkt. nævnte andel af tilskuddet. Hvis den i 1. pkt. nævnte andel af tilskuddet ikke udbetales fuldt ud til kommunerne fordelt efter den enkelte kommunes andel af det samlede indbyggertal, jf. stk. 4, orienterer social- og indenrigsministeren Finansudvalget om størrelsen og fordelingen af det udbetalte tilskud.

*Stk. 6.* Finansministeren kan beslutte, at en andel af tilskuddet efter stk. 1 på op til 1 mia. kr. kun udbetales til kommunerne, hvis kommunernes budgetterede bruttoanlægsudgifter for tilkudsåret efter finansministerens vurdering svarer til de forudsætninger, der har ligget til grund for fastsættelsen af tilskuddet.

*Stk. 7.* Finansministeren kan med Finansudvalgets tilslutning senere forhøje eller nedsætte tilskuddet for tilkudsåret, hvis der sker ændringer i de forhold, der er omtalt i stk. 2 og 3, eller hvis udviklingen i den kommunale økonomi i øvrigt taler herfor.

*Stk. 8.* Ændringen af tilskuddet for tilkudsåret fordeles af social- og indenrigsministeren i forhold til de enkelte kommuners andel af det samlede indbyggertal. Ændringer af tilskuddet, der ikke er begrundet af ændringer i de i stk. 2 nævnte forhold, kan dog af social- og indenrigsministeren med Finansudvalgets tilslutning helt eller delvis fordeles i forhold til de enkelte kommuners andel af det samlede beskatningsgrundlag.

**§ 14 a.** Social- og indenrigsministeren nedsætter statens tilskud til kommunerne for tilkudsåret, jf. § 14, hvis kommunernes regnskaber for året før tilkudsåret under et udviser et højere niveau for serviceudgifterne end det budgetterede niveau korrigeret efter stk. 2. Nedsættelsen udgør forskellen mellem de regnskabsførte og de korrigerede budgetterede serviceudgifter for det pågældende år.

*Stk. 2.* Kommunernes budgetterede serviceudgifter korrigeres for ændrede forudsætninger fra budget til regnskab. Social- og indenrigsministeren kan indregne et korrektionsbeløb i opgørelsen af kommunernes samlede budgetterede serviceudgifter, såfremt de budgetterede serviceudgifter er lavere end en af social- og indenrigsministeren fastsat ramme.

*Stk. 3.* Nedsættelsen efter stk. 1 opgøres og fordeles mellem kommunerne af social- og indenrigsministeren. 40 pct. af nedsættelsen fordeles mellem alle kommuner i forhold til den enkelte kommunes andel af det samlede indbyggertal. 60 pct. af nedsættelsen fordeles mellem de kommuner, hvis regnskabsførte serviceudgifter overstiger det korrigerede budget for året før tilkudsåret. Nedsættelsen efter 3. pkt. fordeles på disse kommuner i forhold til den enkelte kom-

munes andel af den samlede overskridelse af de korrigerede budgetter for de kommuner, hvor de regnskabsførte serviceudgifter overstiger de korrigerede budgetter. Korrektionen af de enkelte kommuners budgetter foretages på baggrund af ændrede forudsætninger fra budget til regnskab.

*Stk. 4.* Nedsættelsen afregnes i månederne oktober, november og december i tilkudsåret.

*Stk. 5.* Social- og indenrigsministeren kan fastsætte nærmere regler for opgørelse og afregning af nedsættelsen, herunder om indhentelse af særlige revisionserklæringer vedrørende regnskabsaflæggelsen og om de nødvendige korrektioner ved sammenligning af budget og regnskab.

**§ 15.** De efter § 14 opgjorte tilskud for den enkelte kommune reduceres med et beløb svarende til 40 pct. af det af Forsyningstilsynet meddelte rådighedsbeløb inklusive beregnet forrentning, jf. § 37, stk. 10, i lov om elforsyning og § 23 l, stk. 10, i lov om varmforsyning, jf. dog stk. 3, hvis kommunen deponerer et beløb svarende til rådighedsbeløbet inklusive beregnet forrentning fratrukket tilskudsreduktionen. Deponeringen sker ved anbringelse af beløbet i overensstemmelse med reglerne i § 44 i lov om kommunernes styrelse. Frigivelse af depotet sker efter stk. 4. Denne bestemmelse gælder tilsvarende for rådighedsbeløbet inklusive beregnet forrentning, jf. § 6 i lov om kommuners afståelse af vandselskaber.

*Stk. 2.* Den i stk. 1 nævnte modregningsprocent ændres til 60 pct., hvis der ikke sker deponering.

*Stk. 3.* Den i stk. 1 og 2 nævnte modregningsprocent ændres til 100 pct., hvis uddelingen eller vederlaget ved afståelse, jf. § 23 l, stk. 1, i lov om varmforsyning, hidrører fra forrentning af indskudskapital, jf. § 23 l, stk. 3, 2. og 3. pkt., og stk. 9 og 10, i lov om varmforsyning.

*Stk. 4.* Det deponerede beløb frigives med en tiendedel årligt. Endvidere kan der hvert år i deponeringsperioden frigives de til deponerede beløb tilskrevne renter. Det deponerede beløb kan med social- og indenrigsministerens godkendelse reduceres ekstraordinært, såfremt kommunen ekstraordinært nedbringer sin gæld. Social- og indenrigsministeren kan fastsætte nærmere regler om deponering og frigivelse.

*Stk. 5.* Beløb efter stk. 1 og 2 modregnes i udbetalingen af statstilskuddet til den enkelte kommune fra oktober måned i det år, hvor rådighedsbeløb inklusive beregnet forrentning er meddelt af Forsyningstilsynet. Hvis det beløb, som efter stk. 1 og 2 skal modregnes i statstilskuddet, overstiger statstilskuddet til den enkelte kommune for månederne oktober-december i dette år, reduceres statstilskuddet i de følgende år, indtil det fulde beløb er modregnet.

*Stk. 6.* Den enkelte kommunes tilskud efter § 14 reduceres med et beløb svarende til 20 pct. af det af Forsyningstilsynet meddelte nettoprovenu inklusive forrentning, jf. § 35, stk. 6-8, i lov om naturgasforsyning. Det er dog en betingelse, at kommunen deponerer et beløb svarende til nettoprovenuet inklusive forrentning fratrukket reduktionen efter 1. pkt. Hvis der ikke sker sådan deponering, fastsættes modregningsprocenten til 60 pct. Frigivelse af det deponerede beløb sker efter stk. 4. Modregning i statstilskuddet til den enkelte kommune sker efter stk. 5.

§ 15 a. Tilskud efter § 14 til kommunen reduceres med et beløb i henhold til §§ 1 og 2 i lov om nedsættelse af statstilskuddet til kommuner som følge af indtægter fra parkering.

### Kapitel 7

#### *Andre tilskuds- og udligningsordninger*

§ 16. Social- og indenrigsministeren yder et årligt tilskud til særlig vanskeligt stillede kommuner. Tilskudsrammen udgør 164,9 mio. kr. og reguleres fra og med 2010 med den forventede pris- og lønudvikling for den kommunale sektor. Tilskudsrammen for 2013 og 2014 udgør dog 400 mio. kr.

§ 17. Social- og indenrigsministeren yder et årligt tilskud til kommuner med vanskelige økonomiske vilkår. Tilskudsrammen udgør 300 mio. kr. og reguleres fra og med 2018 med den forventede pris- og lønudvikling for den kommunale sektor. Tilskuddet finansieres fra og med tilskudsåret 2018 af det kommunale bloktilskud.

§ 18. Social- og indenrigsministeren yder et årligt tilskud til kommunerne til et generelt løft af ældreplejen. Tilskuddet fordeles af social- og indenrigsministeren efter en demografisk nøgle for udgiftsbehovet på ældreområdet. Tilskudsrammen udgør 554,6 mio. kr. og reguleres fra og med 2007 med den forventede pris- og lønudvikling for den kommunale sektor.

§ 19. Til kommuner i hovedstadsområdet, der har særlige økonomiske vanskeligheder, ydes et årligt tilskud. Samtlige kommuner i hovedstadsområdet bidrager hertil med 0,05 pct. af kommunernes beskatningsgrundlag. Hvis hele puljen for et tilskudsår ikke udbetales som tilskud efter 1. pkt., tilbagebetales det overskydende beløb til hovedstadsrådets kommuner i forhold til beskatningsgrundlaget.

§ 20. Social- og indenrigsministeren yder et årligt tilskud til kommuner med mindre øer. Tilskuddet udgør 71,7 mio. kr. Tilskuddet reguleres fra og med tilskudsåret 2007 én gang årligt med den forventede pris- og lønudvikling for den kommunale sektor. Fra og med tilskudsåret 2014 forhøjes tilskuddet med 15 mio. kr.

*Stk. 2.* De kommuner, der modtager tilskud i henhold til stk. 1, omfatter Kalundborg, Holbæk, Slagelse, Lolland, Assens, Faaborg-Midtfyn, Ærø, Langeland, Svendborg, Haderslev, Aabenraa, Esbjerg, Horsens, Hedensted, Struer, Norddjurs, Odder, Skive og Aalborg Kommuner.

*Stk. 3.* Tilskuddet efter stk. 1 fordeles af social- og indenrigsministeren efter en nøgle for udgiftsbehovet for kommuner med mindre øer. Social- og indenrigsministeren fastsætter de nærmere regler om fordelingen af tilskuddet.

*Stk. 4.* Kommuner, der modtager tilskud i henhold til stk. 1, kan yde støtte til unge, der under uddannelse efter folkeskolen nødsages til at fraflytte øen.

§ 21. Social- og indenrigsministeren yder et årligt tilskud til kommuner på øer uden fast forbindelse, der består af én kommune. Der ydes dog ikke tilskud til Fanø Kommune.

*Stk. 2.* Til Læsø, Samsø og Ærø Kommuner ydes et samlet tilskud på 69,8 mio. kr. Tilskuddet reguleres fra og med tilskudsåret 2010 én gang årligt med den forventede pris- og

lønudvikling for den kommunale sektor. Social- og indenrigsministeren fastsætter de nærmere regler om fordelingen af tilskuddet.

*Stk. 3.* Til Bornholms Kommune ydes et tilskud på 39,5 mio. kr. Tilskuddet reguleres fra og med tilskudsåret 2010 én gang årligt med den forventede pris- og lønudvikling for den kommunale sektor. Social- og indenrigsministeren bemyndiges til herudover at foretage de reguleringer i tilskuddet, som er forudsat i forbindelse med sammenlægningen af de bornholmske kommuner.

*Stk. 4.* Kommuner, der modtager tilskud i henhold til stk. 2, kan yde støtte til unge, der under uddannelse efter folkeskolen nødsages til at fraflytte de pågældende kommuner.

§ 21 a. Social- og indenrigsministeren yder et årligt tilskud til nedsættelse af færgetakster for godstransport til og fra øer. Tilskuddet ydes til kommuner med mindre øer og til kommuner på øer uden fast forbindelse, der består af én kommune. Private færger kan modtage tilskud gennem en kommune. Social- og indenrigsministeren yder ikke tilskud til de statslige færgeruter til Bornholm og Samsø.

*Stk. 2.* Tilskuddet udgør 20 mio. kr. i 2015 og 35 mio. kr. årligt fra 2016. Tilskuddet reguleres fra tilskudsåret 2016 én gang årligt med den forventede pris- og lønudvikling for den kommunale sektor.

*Stk. 3.* De kommuner, der modtager tilskud i henhold til stk. 1 og 2, omfatter Kalundborg, Holbæk, Slagelse, Lolland, Assens, Faaborg-Midtfyn, Langeland, Svendborg, Haderslev, Aabenraa, Horsens, Hedensted, Struer, Norddjurs, Odder, Skive, Aalborg, Læsø, Samsø, Fanø og Ærø Kommuner.

*Stk. 4.* Social- og indenrigsministeren fordeler tilskuddet efter stk. 1 og 2 efter en nøgle for godsomsætning eksklusivt vareafgift opkrævet af havnene på de enkelte færgeruter. Nedsættelsen af færgetakster for godstransport kan maksimalt udgøre 80 pct. af færgetaksten pr. 1. januar 2015 eksklusivt vareafgift opkrævet af havnene.

*Stk. 5.* Social- og indenrigsministeren fastsætter nærmere regler om fordelingen af tilskuddet og om ordningens administration, herunder om, at kommunalbestyrelsen skal udarbejde en redegørelse vedrørende anvendelsen af tilskuddet efter stk. 1 og 2.

*Stk. 6.* Social- og indenrigsministeren kan fastsætte regler om, at tilskuddet i henhold til stk. 1 og 2 til kommuner med mindre øer kan gøres betinget af, at kommunalbestyrelsen på tilfredsstillende måde kan redegøre for anvendelsen af det tilskud, som kommunen har modtaget som del af det forhøjede tilskud i henhold til § 20, stk. 1.

*Stk. 7.* Social- og indenrigsministeren kan yde kompensation til kommuner for afgiftsmæssige konsekvenser, som følge af at et tilskud efter stk. 1 og 2 er omfattet af momslovens anvendelsesområde.

*Stk. 8.* Social- og indenrigsministeren kan fastsætte nærmere regler om kompensationen efter stk. 7, herunder om opgørelsen af de afgiftsmæssige konsekvenser, som følge af at et tilskud efter stk. 1 og 2 er omfattet af momslovens anvendelsesområde.

§ 21 b. Social- og indenrigsministeren yder et årligt tilskud til nedsættelse af færgetakster for biler, passagerer m.v. til og fra visse øer. Private færger kan modtage tilskud gennem en kommune. Social- og indenrigsministeren yder ikke tilskud til de statslige færgeruter til Bornholm og Samsø.

Stk. 2. Tilskuddet efter stk. 1 udgør 88,3 mio. kr. årligt fra 2019. Tilskuddet reguleres fra tilskudsåret 2020 en gang årligt med den forventede pris- og lønudvikling for den kommunale sektor.

Stk. 3. De kommuner, der modtager tilskud efter stk. 1, omfatter Kalundborg, Holbæk, Slagelse, Lolland, Assens, Faaborg-Midtfyn, Langeland, Svendborg, Haderslev, Aabenraa, Horsens, Hedensted, Struer, Norddjurs, Odder, Skive, Aalborg, Læsø, Samsø, Fanø og Ærø Kommuner.

Stk. 4. Kommuner med små øer, der modtager tilskud efter stk. 1 og 2, kan anvende tilskuddet hele året inden for en tidsramme på maksimalt 46 uger sammenlagt i det pågældende kalenderår.

Stk. 5. De små øer nævnt i stk. 4 omfatter Agersø, Anholt, Askø, Avernakø, Barsø, Birkholm, Bjørnø, Båge, Drejø, Egholm, Endelave, Fejø, Femø, Fur, Hjarnø, Hjortø, Lyø, Nexselø, Omø, Orø, Sejerø, Skarø, Strynø, Tunø, Venø og Årø.

Stk. 6. Fanø, Læsø, Samsø og Ærø Kommuner kan anvende tilskuddet efter stk. 1 og 2 hele året med undtagelse af perioden fra den sidste lørdag i juni og 6 uger frem, inklusive lørdag og søndag i umiddelbar forlængelse heraf.

Stk. 7. Kommuner, der modtager tilskud efter stk. 1, kan indgå aftale med social- og indenrigsministeren om, at tilskuddet reduceres i særlige tilfælde.

Stk. 8. Social- og indenrigsministeren fastsætter nærmere regler om fordelingen af tilskuddet efter stk. 1 efter en af social- og indenrigsministeren nærmere fastlagt fordelingsnøgle.

Stk. 9. Social- og indenrigsministeren fastsætter nærmere regler om inddragelse af lokale forhold og ordningens administration, herunder om, at kommunalbestyrelsen skal udarbejde en redegørelse for anvendelsen af tilskuddet efter stk. 1.

Stk. 10. Social- og indenrigsministeren kan yde kompensation til kommuner for afgiftsmæssige konsekvenser, som følge af at et tilskud efter stk. 1 og 2 er omfattet af momslovens anvendelsesområde.

Stk. 11. Social- og indenrigsministeren kan fastsætte nærmere regler om kompensationen efter stk. 10, herunder om opgørelsen af de afgiftsmæssige konsekvenser, som følge af at et tilskud efter stk. 1 og 2 er omfattet af momslovens anvendelsesområde.

§ 21 c. Social- og indenrigsministeren yder et årligt tilskud til Esbjerg Kommune på 91.000 kr. fra 2019 til en fælles ordning for transport af gods til og fra Mandø. Tilskuddet finansieres af den samlede ramme for tilskud til nedsættelse af færgetakster for godstransport til og fra visse øer efter § 21 a, stk. 2. Tilskuddet reguleres fra tilskudsåret 2020 en gang årligt med den forventede pris- og lønudvikling for den kommunale sektor.

Stk. 2. Social- og indenrigsministeren kan yde kompensation til Esbjerg Kommune for afgiftsmæssige konsekvenser, som følge af at et tilskud efter stk. 1 er omfattet af momslovens anvendelsesområde.

Stk. 3. Social- og indenrigsministeren kan fastsætte nærmere regler om administrationen af den fælles ordning for transport af gods til og fra Mandø, herunder om, at Esbjerg Kommune skal udarbejde en redegørelse vedrørende anvendelsen af tilskuddet efter stk. 1.

Stk. 4. Social- og indenrigsministeren kan fastsætte nærmere regler om kompensationen efter stk. 2, herunder om opgørelsen af de afgiftsmæssige konsekvenser, som følge af at et tilskud efter stk. 1 er omfattet af momslovens anvendelsesområde.

§ 21 d. Social- og indenrigsministeren kan yde støtte til driftsselskabet bag en afløserfærge til at dække et eventuelt driftsunderskud ved en afløserfærge, som er under udvikling i samarbejde med Færgesekretariatet.

Stk. 2. Støtte ydes i form af tilskud.

Stk. 3. Støtte til at dække et eventuelt driftsunderskud ved en afløserfærge kan ydes i perioden 2022-2026 inden for en samlet ramme på maksimalt 15 mio. kr.

Stk. 4. Social- og indenrigsministeren fastlægger de nærmere betingelser for ydelse af støtte til at dække et eventuelt driftsunderskud i en aftale med driftsselskabet bag afløserfærgen.

§ 22. Til dækning af kommunernes merudgiftsbehov vedrørende indvandrere, flygtninge og efterkommere ydes et årligt tilskud. Tilskuddet ydes med 4.563 kr. pr. flygtning, indvandrer og efterkommer og yderligere henholdsvis 4.463 kr. pr. 0-5-årig flygtning, indvandrer og efterkommer og 18.331 kr. pr. 6-16-årig flygtning, indvandrer og efterkommer.

Stk. 2. Der ydes desuden årligt tilskud til dækning af kommunernes merudgiftsbehov vedrørende sociale udgifter til flygtninge, der er meddelt opholdstilladelse før den 1. januar 1999, og som den 1. januar i tilskudsåret har haft opholdstilladelse i Danmark fra 7½ år til 10½ år. Tilskuddet pr. flygtning fastlægges til henholdsvis 29.318 kr., 19.543 kr. og 9.774 kr. pr. flygtning med opholdstilladelse i henholdsvis fra 7½ år til 8½ år, fra 8½ år til 9½ år og fra 9½ år til 10½ år.

Stk. 3. Samtlige kommuner bidrager til de årlige tilskud efter stk. 1 og 2 i forhold til den enkelte kommunes andel af det samlede indbyggertal.

Stk. 4. De i stk. 1 og 2 nævnte beløb reguleres fra og med 2007 en gang årligt med pris- og lønudviklingen for den kommunale sektor.

§ 23. Kommuner, hvis provenu pr. indbygger af skat af aktieselskaber m.v., jf. § 11 i lov om kommunal indkomstskat, fratrukket nedslagsbeløb efter stk. 3, er højere end landsgennemsnittet pr. indbygger, yder et årligt tilskud til de kommuner, hvis provenu pr. indbygger af skat af aktieselskaber m.v. er lavere end landsgennemsnittet.

Stk. 2. En kommunes tilskud eller bidrag pr. indbygger efter stk. 1 beregnes som 50 pct. af forskellen mellem kommunens provenu pr. indbygger af skat af aktieselskaber m.v. og

det landsgennemsnitlige provenu pr. indbygger. Det samlede tilskud eller bidrag for kommunen fremkommer ved at gange tilskuddet eller bidraget pr. indbygger med kommunens indbyggertal.

*Stk. 3.* For de kommuner, hvor det samlede provenu af skat af aktieselskaber m.v. i 2007 udgør mere end 1 pct. af kommunens beskatningsgrundlag, kan der ydes et nedslag i det provenu, der indgår i beregningen af udligningsordningen efter stk. 1 og 2, jf. dog stk. 4. For 2007 udgør nedslaget for en kommune den del af kommunens provenu af skat af aktieselskaber m.v., der overstiger 1 pct. af kommunens beskatningsgrundlag for 2007. Fra og med 2008 udgør nedslaget det mindste af følgende beløb:

- 1) Det nedslagsbeløb, der blev ydet det foregående år, eller
- 2) det beløb, hvormed kommunens provenu af skat af aktieselskaber m.v. for det pågældende år overstiger 1 pct. af kommunens beskatningsgrundlag for det pågældende år.

*Stk. 4.* Nedslag efter stk. 3 kan ydes til de kommuner, der har et samlet beregnet byrdefordelingsmæssigt tab på kommunalreformen og denne lov.

**§ 23 a.** Staten yder årligt et beskæftigelsestilskud til kommunerne til finansiering af kommunernes udgifter til forsikrede ledige. Det samlede beskæftigelsestilskud fastsættes af finansministeren med tilslutning fra Folketingets Finansudvalg. Beskæftigelsestilskuddet fordeles af social- og indenrigsministeren efter stk. 2-7.

*Stk. 2.* Beskæftigelsestilskuddet består af:

- 1) Et grundtilskud, som svarer til den enkelte kommunes samlede tilskud i året 2 år før tilskudsåret opreguleret til tilskudsårets forventede pris- og lønniveau.
- 2) Et merudgiftsbehov, der for kommunerne under et beregnes som forskellen mellem kommunernes grundtilskud og de skønnede kommunale nettoudgifter for tilskudsåret. Merudgiftsbehovet fordeles på kommunerne i forhold til ledigheden i året 2 år før tilskudsåret.

*Stk. 3.* Beskæftigelsestilskuddet omfatter kommunernes nettoudgifter til arbejdsløshedsdagpenge, løntilskud til arbejdsgivere, der ansætter forsikrede ledige i løntilskudsjob, personlig assistance til handicappede, befordringsgodtgørelse til forsikrede ledige og hjælpemidler bortset fra undervisningsmaterialer til forsikrede ledige og beskæftigede.

*Stk. 4.* Social- og indenrigsministeren fastsætter efter forhandling med beskæftigelsesministeren regler om beregningsgrundlaget for opgørelsen af de kommunale nettoudgifter omfattet af beskæftigelsestilskuddet.

*Stk. 5.* Grundtilskuddet efter stk. 2, nr. 1, reguleres med ændringer i de kommunale nettoudgifter som følge af ændringer i love og regler på de områder, som er omfattet af beskæftigelsestilskuddet. Reguleringen fordeles på kommunerne i forhold til den enkelte kommunes andel af det samlede grundtilskud for kommunerne. Social- og indenrigsministeren kan dog træffe beslutning om en anden fordeling af reguleringen som følge af ændringer i love og regler, der er vedtaget inden 1. januar 2012 for de områder, som er omfattet af beskæftigelsestilskuddet.

*Stk. 6.* I tilskudsåret foretages en midtvejsregulering af det merudgiftsbehov, der er nævnt i stk. 2, nr. 2, på grundlag af den forventede udvikling i de kommunale nettoudgifter. Der foretages en fornyet beregning af merudgiftsbehovet for hele landet. Merudgiftsbehovet fordeles på kommunerne i forhold til ledigheden i året 2 år før tilskudsåret. Midtvejsreguleringen udgør forskellen mellem den fornyede beregning af merudgiftsbehovet og merudgiftsbehovet efter stk. 2. Midtvejsreguleringen afregnes i oktober, november og december i tilskudsåret.

*Stk. 7.* I året efter tilskudsåret foretages en efterregulering af merudgiftsbehovet. Ved efterreguleringen foretages en endelig opgørelse af merudgiftsbehovet på landsdelsniveau. Merudgiftsbehovet for den enkelte landsdel opgøres som de samlede faktiske kommunale nettoudgifter omfattet af beskæftigelsestilskuddet i tilskudsåret for kommunerne i landsdelen fratrukket grundtilskuddet til disse kommuner. Merudgiftsbehovet for hver enkelt landsdel fordeles på kommunerne i landsdelen i forhold til ledigheden i året 2 år før tilskudsåret. Efterreguleringen udgør forskellen mellem den endelige opgørelse af merudgiftsbehovet og merudgiftsbehovet efter stk. 2 korrigeret for midtvejsreguleringen efter stk. 6. Efterreguleringen afregnes i oktober, november og december i året efter tilskudsåret.

*Stk. 8.* Social- og indenrigsministeren fastsætter regler om opgørelse af midtvejsreguleringen og efterreguleringen af kommunernes udgifter til forsikrede ledige samt fastlægger afgrænsningen af landsdele.

**§ 23 b.** Der ydes et særligt tilskud til kommuner, hvor udviklingen i bruttoledigheden for forsikrede ledige i perioden fra 1. kvartal i året før tilskudsåret til 1. kvartal i tilskudsåret, jf. dog stk. 4, er væsentlig højere end udviklingen i landsdelen.

*Stk. 2.* Tilskuddet ydes til kommuner, hvor udviklingen i ledigheden i perioden fra 1. kvartal i året før tilskudsåret til 1. kvartal i tilskudsåret for de forsikrede ledige overstiger udviklingen i landsdelen tillagt 5 procentpoint. For disse kommuner beregnes tilskuddet som et af beskæftigelsesministeren fastsat beløb pr. bruttoledig ganget med det antal ledige, hvormed udviklingen i ledigheden i kommunen overstiger udviklingen i landsdelen tillagt 5 procentpoint fratrukket 0,01 pct. af kommunens budgetterede beskatningsgrundlag for tilskudsåret.

*Stk. 3.* Samtlige kommuner bidrager til de årlige tilskud efter stk. 2 i forhold til den enkelte kommunes andel af det samlede indbyggertal.

*Stk. 4.* Social- og indenrigsministeren fastsætter efter forhandling med beskæftigelsesministeren regler om fastsættelsen af det særlige tilskud til kommunerne.

## Kapitel 8

### *Afregning af tilskuds- og udligningsbeløb og ændring af udligningsniveauerne*

**§ 24.** Afregning af tilskud og bidrag til den enkelte kommune efter denne lov, bortset fra tilskud fordelt efter ansøgning, jf. §§ 16 og 19, sker enten efter en af social- og indenrigsministerens udmeldt samlet beregning for tilskudsåret,



jf. stk. 2, eller efter en beregning foretaget på grundlag af bestemmelserne i stk. 3-7.

*Stk. 2.* For de kommuner, der har valgt at budgettere med det statsgaranterede udskrivningsgrundlag, jf. § 7 i lov om kommunal indkomstskat, afregnes tilskud og bidrag efter denne lov på grundlag af en af social- og indenrigsministeren udmeldt samlet beregning for tilskudsåret. Social- og indenrigsministeren giver senest den 1. juli i året forud for tilskudsåret kommunalbestyrelserne meddelelse om disse beløb.

*Stk. 3.* For de kommuner, der har valgt at budgettere med deres eget skøn over udskrivningsgrundlaget (selvbudgettering), jf. § 7 i lov om kommunal indkomstskat, foretages der i tilskudsåret en foreløbig afregning af tilskud og bidrag efter denne lov, jf. stk. 4-6. I året to år efter tilskudsåret opgøres der en efterregulering af de tilskud og bidrag, der blev afregnet i tilskudsåret, jf. stk. 7. Efterreguleringen afregnes med kommunerne i året tre år efter tilskudsåret.

*Stk. 4.* De foreløbige tilskud og bidrag efter stk. 3 beregnes efter bestemmelserne i denne lov på grundlag af det udskrivningsgrundlag og de afgiftspligtige grundværdier, som kommunen har lagt til grund for budgettet, samt kommunens skøn over indbyggertallet. I beregningen indgår følgende:

- 1) Kommunens beskatningsgrundlag beregnet på grundlag af det udskrivningsgrundlag og de afgiftspligtige grundværdier, som kommunen har lagt til grund for budgettet.
- 2) Kommunens udgiftsbehov beregnet på grundlag af et af social- og indenrigsministeren udmeldt foreløbigt udgiftsbehov pr. indbygger for kommunen ganget med kommunens eget skøn over indbyggertallet.
- 3) Kommunens andel af de tilskud og bidrag, der fordeles efter indbyggertal, beregnet ud fra kommunens skøn over indbyggertallet i kommunen i forhold til social- og indenrigsministerens skøn over indbyggertallet i hele landet.
- 4) Kommunens andel af tilskudsreguleringer, som fordeles efter beskatningsgrundlag, beregnet ud fra kommunens skøn over sit beskatningsgrundlag i forhold til det af social- og indenrigsministeren udmeldte foreløbige beskatningsgrundlag for hele landet.

*Stk. 5.* Til brug for kommunens egen beregning af de foreløbige tilskud og bidrag, jf. stk. 3, giver social- og indenrigsministeren senest den 1. juli i året forud for tilskudsåret kommunalbestyrelserne meddelelse om følgende:

- 1) Det foreløbige udgiftsbehov pr. indbygger i den enkelte kommune for henholdsvis landsudligningen og hovedstadsudligningen.
- 2) Det skønnede indbyggertal for hovedstadsområdet og hele landet.
- 3) Størrelsen af de samlede tilskud og bidrag, der fordeles efter indbyggertal.
- 4) Grænsebeløbet for beregning af tilskud til ugunstigt stillede kommuner efter § 12.
- 5) Det foreløbige skøn over beskatningsgrundlaget for hovedstadsområdet og hele landet.

- 6) Det gennemsnitlige kommunale beskatningsniveau for hele landet.
- 7) En skattetryksfaktor til brug for hovedstadsudligningen.

*Stk. 6.* Social- og indenrigsministeren fastsætter regler om kommunernes budgettering og indberetning af tilskud og bidrag efter stk. 3-5.

*Stk. 7.* I året to år efter tilskudsåret foretages en opgørelse af efterreguleringsbeløb efter denne lov for de kommuner, der har valgt at budgettere med deres eget skøn over udskrivningsgrundlaget, jf. stk. 3. Efterreguleringsbeløbene beregnes som forskellen mellem de tilskud eller bidrag efter §§ 2, 7, 12, 13, 14 og 22, der er afregnet i tilskudsåret, og de tilsvarende tilskud og bidrag beregnet på grundlag af de endelige opgjorte beskatningsgrundlag, udgiftsbehov og indbyggertal for tilskudsåret. Ved opgørelsen af efterreguleringen af tilskuds- og udligningsbeløb for tilskudsåret 2016 fastsættes det endelige beskatningsgrundlag på baggrund af de afgiftspligtige grundværdier, som en reguleringsprocent i henhold til § 1, stk. 3, i lov om kommunal ejendomsskat på 6,6 pct. i 2016 efter Skatteministeriets skøn ville have medført. Ved opgørelsen af efterreguleringen af tilskuds- og udligningsbeløb for tilskudsåret 2017 fastsættes det endelige beskatningsgrundlag på baggrund af de afgiftspligtige grundværdier, som en reguleringsprocent i henhold til § 1, stk. 3, i lov om kommunal ejendomsskat på 5,5 pct. i 2017 efter Skatteministeriets skøn ville have medført.

## § 25. (Ophævet)

### Kapitel 9

#### Definitioner m.v.

§ 26. I denne lov forstås ved:

- 1) Beskatningsgrundlag for en kommune: Provenuet af kommunens indkomstskat divideret med udskrivningsprocenten og tillagt en af social- og indenrigsministeren fastsat andel af de afgiftspligtige grundværdier for henholdsvis produktionsjord og øvrige ejendomme.
- 2) Beskatningsniveau for en kommune: Summen af provenuet af kommunens indkomstskat og grundskyld divideret med beskatningsgrundlaget.
- 3) Beregningsåret: Det regnskabsår, der ligger forud for det år, tilskuddet vedrører (tilskudsåret).
- 4) Hovedstadsområdet: Det område, der omfattes af kommunerne: København, Frederiksberg, Ballerup, Brøndby, Dragør, Gentofte, Gladsaxe, Glostrup, Herlev, Albertslund, Hvidovre, Høje Taastrup, Lyngby-Taarbæk, Rødovre, Rudersdal, Ishøj, Tårnby, Vallensbæk, Allerød, Furesø, Fredensborg, Frederikssund, Frederiksværk-Hundested, Gribskov, Helsingør, Hillerød, Hørsholm, Egedal, Lejre, Greve, Køge, Roskilde, Solrød og Stevn.

§ 27. Det beskatningsgrundlag, der indgår i beregning af tilskud og bidrag for tilskudsåret efter denne lov, jf. §§ 6, 11 og 14, opgøres på grundlag af det udskrivningsgrundlag,

kommunerne budgetterer med for tilskudsåret, jf. § 7 i lov om kommunal indkomstskat, og Social- og Indenrigsministeriets skøn over de afgiftspligtige grundværdier i kommunen.

*Stk. 2.* Det endeligt opgjorte beskatningsgrundlag for en kommune, jf. § 24, stk. 7, opgøres på grundlag af det provenu af indkomstskat for tilskudsåret, som indgår ved beregning af efterregulering af kommunal indkomstskat, jf. § 16, stk. 2, i lov om kommunal indkomstskat, divideret med kommunens udskrivningsprocent for tilskudsåret tillagt en af social- og indenrigsministeren fastsat andel af de afgiftspligtige grundværdier, jf. § 26.

**§ 28.** De nettodrifts- og anlægsudgifter, der indgår i beregning af tilskud og bidrag for tilskudsåret efter denne lov, jf. §§ 3, 8 og 11, opgøres på grundlag af kommunernes samlede budgetterede nettodrifts- og anlægsudgifter i beregningsåret korrigeret for skønnede merudgifter henholdsvis mindredgifter fra beregningsår til tilskudsår som følge af ændringer i udgifts- og opgavefordelingen og ændringer i den statslige regulering af kommunernes virksomhed efter § 14, stk. 2. De opgjorte nettodrifts- og anlægsudgifter reguleres til tilskudsårets skønnede pris- og lønniveau.

*Stk. 2.* De nettodrifts- og anlægsudgifter, der indgår i beregningen af efterreguleringen af tilskud og bidrag, jf. § 24, opgøres på grundlag af de faktiske kommunale nettodrifts- og anlægsudgifter for tilskudsåret.

**§ 29.** Ved opgørelse af det folketal, der indgår ved beregning af tilskud og bidrag efter denne lov, henregnes til folketallet i en kommune personer, for hvilke kommunen i henhold til lov om social service, lov om aktiv socialpolitik, lov om almene boliger m.v. og lov om social pension har den generelle betalingsforpligtelse. Social- og indenrigsministeren fastsætter nærmere regler herom.

## Kapitel 10

### *Bemyndigelsesbestemmelser m.v.*

**§ 30.** Social- og indenrigsministeren fastsætter regler om opgørelse af kommunernes beskatningsniveauer, beskatningsgrundlag, udskrivningsgrundlag og nettodrifts- og anlægsudgifter.

**§ 31.** Social- og indenrigsministeren fastsætter regler om beregningen og opgørelsen af kommunernes udgiftsbehov, jf. §§ 3-5 og 8-10, herunder fastsættelsen af afgrænsningen af de aldersgrupper, der indgår ved beregning af det aldersbestemte udgiftsbehov efter § 4, nr. 1, og § 9, nr. 1. Der fastsættes endvidere regler for, på hvilket tidspunkt datagrundlaget opgøres.

**§ 32.** (Ophævet)

**§ 33.** Social- og indenrigsministeren fastsætter regler om opgørelse af antallet af indvandrere, flygtninge og efterkommere, som indgår i beregningen af tilskud efter § 22.

**§ 34.** Social- og indenrigsministeren fastsætter regler om beregningsgrundlaget for opgørelsen af de kommunale mer- eller mindredgifter efter § 14, stk. 2, nr. 5.

**§ 35.** Social- og indenrigsministeren fastsætter nærmere regler om tidspunkt for afregning af tilskud og tilsvarende efter denne lov.

*Stk. 2.* Tilskud og bidrag efter denne lov bortset fra tilskud efter §§ 16 og 19 afregnes sammen med afregning af indkomstskat til kommunerne efter lov om kommunal indkomstskat, således at tilskud og bidrag efter denne lov tillægges henholdsvis fratrækkes indkomstskattebeløbet til kommunerne.

**§ 36.** Når der er givet meddelelse om et endeligt opgjort tilskud eller bidrag efter denne lov, har en kommunalbestyrelse ikke krav på at få ændret tilskuddet eller bidraget, hvis der efterfølgende konstateres fejl i beregningsgrundlaget.

*Stk. 2.* Social- og indenrigsministeren bemyndiges til i ganske særlige tilfælde at korrigere tilskud eller bidrag efter denne lov, som der er givet meddelelse om til en kommunalbestyrelse, hvis der efterfølgende konstateres fejl i beregningsgrundlaget.

## Kapitel 11

### *Overgangs- og ikrafttrædelsesbestemmelser*

**§ 37.** Loven træder i kraft dagen efter bekendtgørelsen i Lovtidende og har virkning fra og med tilskudsåret 2007.

*Stk. 2.* Samtidig ophæves lov om kommunal udligning og generelle tilskud til kommuner og amtskommuner, jf. lovbeholdning nr. 1074 af 11. november 2005. Deponering efter § 10, stk. 6, fortsætter på uændrede vilkår. Fastsættelse og afregning af tilskud og tilsvarende til og med den 31. december 2006 sker dog efter de hidtil gældende regler.

*Stk. 3.* Efterregulering af boligstøtteudligning for kommunerne i hovedstadsområdet efter § 20, stk. 2, i lov om kommunal udligning og generelle tilskud til kommuner og amtskommuner for tilskudsårene 2004-2006 afregnes dog efter de hidtil gældende bestemmelser. Social- og indenrigsministeren fastsætter de nærmere regler om opgørelse og afregning af disse efterreguleringer.

**§ 38.** Social- og indenrigsministeren kan fra tilskudsåret 2007 yde et årligt tilskud til de kommuner, som i 2007 har et samlet beregnet byrdefordelingsmæssigt tab på kommunalreformen og denne lov, som beregnes at overstige 1 pct. af kommunens beskatningsgrundlag.

*Stk. 2.* Det samlede byrdefordelingsmæssige tab efter stk. 1 fastsættes efter de på lovgivningstidspunktet beregnede konsekvenser. Tilskuddet for 2007 fastsættes til den del af kommunens samlede byrdefordelingsmæssige tab, som overstiger 1 pct. af kommunens beskatningsgrundlag. Grænsen for tilskud forhøjes herefter årligt med 0,2 procentpoint.

*Stk. 3.* De kommuner, som i 2007 har et samlet beregnet byrdefordelingsmæssig gevinst på kommunalreformen og denne lov, som beregnes at overstige 1 pct. af kommunens beskatningsgrundlag, betaler et bidrag.

*Stk. 4.* Den samlede byrdefordelingsmæssige gevinst efter stk. 3 fastsættes efter de på lovgivningstidspunktet beregnede konsekvenser. Bidraget for 2007 fastsættes til den del af kommunens samlede byrdefordelingsmæssige gevinst, som

overstiger 1 pct. af kommunens beskatningsgrundlag. Grænsen for bidrag forhøjes herefter årligt med 0,2 procentpoint.

*Stk. 5.* Kommunerne Læsø, Samsø og Ærø er ikke omfattet af reglerne i stk. 1-4.

*Stk. 6.* Tilskuddet efter § 21, stk. 1, for tilskudsåret 2007 fordeles til Læsø, Samsø og Ærø Kommuner og udgør 6,2 mio. kr. til Læsø Kommune, 16,1 mio. kr. til Samsø Kommune og 5,2 mio. kr. til Ærø Kommune.

*Stk. 7.* Statens tilskud til kommunerne efter § 14 reguleres med forskellen mellem tilskud og bidrag efter stk. 1-4.

*Stk. 8.* For tilskudsåret 2007 forhøjes tilskuddet efter § 16 med 150 mio. kr.

## §§ 39-42. (Udelades)

### § 43. Loven gælder ikke for Færøerne og Grønland.

Lov nr. 996 af 30. august 2015 (Tilpasninger i udligningssystemet som følge af omlægning af refusionssystemet på beskæftigelsesområdet)<sup>1)</sup>, som ændret ved § 2 i lov nr. 431 af 3. maj 2017, indeholder følgende ikrafttrædelses- og overgangsbestemmelser:

## § 2

*Stk. 1.* Loven træder i kraft dagen efter bekendtgørelsen i Lovtidende.

*Stk. 2.* § 1 har virkning fra tilskudsåret 2016.

## § 3

*Stk. 1.* Kommuner, som i tilskudsårene 2016, 2017 og 2018 har et samlet beregnet byrdefordelmæssigt tab som følge af de ændringer i refusion og tilskud, der følger af denne lovs § 1 og lov om kommunernes finansiering af visse offentlige ydelser udbetalt af kommunerne, Udbetaling Danmark og arbejdsløshedskasserne, og hvor tabet i 2016 overstiger 0,1 pct. af kommunens beskatningsgrundlag og i 2017 og 2018 overstiger 0,2 pct. af kommunens beskatningsgrundlag, ydes et tilskud. Tilskuddet fastsættes til den del af kommunens beregnede byrdefordelmæssige tab, som i 2016 overstiger 0,1 pct. af kommunens beskatningsgrundlag og i 2017 og 2018 overstiger 0,2 pct. af kommunens beskatningsgrundlag.

*Stk. 2.* Kommuner, som i tilskudsårene 2016, 2017 og 2018 har en samlet beregnet byrdefordelmæssig gevinst som følge af ændringer i refusion og tilskud, jf. stk. 1, og hvor gevinsten i 2016 overstiger 0,1 pct. af kommunens beskatningsgrundlag og i 2017 og 2018 overstiger 0,2 pct. af kommunens beskatningsgrundlag, betaler et bidrag. Bidraget fastsættes til den del af kommunens beregnede byrdefordelmæssige gevinst, som i 2016 overstiger 0,1 pct. af kommunens beskatningsgrundlag og i 2017 og 2018 overstiger 0,2 pct. af kommunens beskatningsgrundlag.

*Stk. 3.* Forskellen mellem tilskud og bidrag efter stk. 1 og 2 opkræves fra eller tilbagebetales til alle kommuner efter indbyggertal.

*Stk. 4.* Kommuner, som har en samlet beregnet byrdefordelmæssig gevinst eller et tab som følge af ændringer i

refusion og tilskud, jf. stk. 1, tillagt eller fratrukket beløb beregnet efter stk. 1-3, og hvor gevinsten eller tabet beregnes at overstige 10 mio. kr. i 2016 og 20 mio. kr. i 2017, henholdsvis betaler et bidrag og modtager et tilskud. Bidraget og tilskuddet fastsættes til den del af kommunens beregnede byrdefordelmæssige gevinst eller tab, som overstiger 10 mio. kr. i 2016 og 20 mio. kr. i 2017. Overstiger det samlede bidrag det samlede tilskud, anvendes nettobidraget til finansiering af en forhøjelse af puljen efter § 16 i lov om kommunal udligning og generelle tilskud til kommuner til særlig vanskeligt stillede kommuner, med henblik på at social- og indenrigsministeren i 2016 og 2017 kan yde et tilskud til de kommuner, hvor refusionsomlægningen kan indebære en belastning af disse kommuners økonomiske situation. Overstiger det samlede tilskud det samlede bidrag, finansieres nettotilskuddet af alle kommuner efter indbyggertal.

*Stk. 5.* For tilskudsåret 2016 foretages ved udmeldingen af tilskuds- og udligningsbeløb for 2016 en foreløbig beregning af de byrdefordelmæssige tab og gevinster efter stk. 1-4, og forhøjelsen af puljen efter § 16 i lov om kommunal udligning og generelle tilskud til kommuner, jf. stk. 4, fastsættes. Ved udmeldingen af tilskuds- og udligningsbeløb for 2017 pr. 1. juli 2016 opgøres en endelig beregning af de byrdefordelmæssige tab og gevinster efter stk. 1-4 for tilskudsåret 2016. Forskellen mellem den foreløbige og den endelige beregning for den enkelte kommune afregnes ved midtvejsreguleringen af tilskuds- og udligningsbeløb for 2016. Den samlede forskel mellem den foreløbige og den endelige beregning for kommunerne under et for 2016 opkræves fra eller tilbagebetales til alle kommuner efter indbyggertal.

*Stk. 6.* For tilskudsåret 2017 foretages der ved udmeldingen af tilskuds- og udligningsbeløb for 2017 pr. 1. juli 2016 en endelig beregning af de byrdefordelmæssige tab og gevinster efter stk. 1-4, og forhøjelsen af puljen efter § 16 i lov om kommunal udligning og generelle tilskud til kommuner, jf. stk. 4, fastsættes.

*Stk. 7.* Kommuner, som har en samlet beregnet byrdefordelmæssig gevinst eller et tab som følge af ændringer i refusion og tilskud, jf. stk. 1, tillagt eller fratrukket beløb beregnet efter stk. 1-3, og hvor gevinsten eller tabet beregnes at overstige 20 mio. kr. i 2018, betaler et bidrag henholdsvis modtager et tilskud. Bidraget og tilskuddet fastsættes til den del af kommunens beregnede byrdefordelmæssige gevinst henholdsvis tab, som overstiger 20 mio. kr. i 2018. Overstiger det samlede bidrag det samlede tilskud, anvendes nettobidrag på op til 50 mio. kr. til finansiering af en forhøjelse af puljen efter § 16 i lov om kommunal udligning og generelle tilskud til kommuner til særlig vanskeligt stillede kommuner. Den del af nettobidraget, der overstiger 50 mio. kr., tilbagebetales til kommunerne efter indbyggertal. Overstiger det samlede tilskud det samlede bidrag, finansieres nettotilskuddet af alle kommuner efter indbyggertal.

*Stk. 8.* For tilskudsåret 2018 foretages der ved udmeldingen af tilskuds- og udligningsbeløb for 2018 pr. 1. juli 2017 en endelig beregning af de byrdefordelmæssige tab og gevinster efter stk. 1, 2, 3 og 7, og forhøjelsen af puljen efter

§ 16 i lov om kommunal udligning og generelle tilskud til kommuner, jf. stk. 7, fastsættes.

Lov nr. 431 af 3. maj 2017 (Oprettelse af en ny særtilskudspulje og forlængelse af overgangsordningen i forbindelse med refusionsomlægning på beskæftigelsesområdet)<sup>2)</sup> indeholder følgende ikrafttrædelsesbestemmelse:

### § 3

*Stk. 1.* Loven træder i kraft den 1. juli 2017.

*Stk. 2.* (Udelades)

Lov nr. 663 af 8. juni 2017 (Forhøjelse af procenten for modregning i den enkelte kommunes statstilskud ved overførsel af midler fra kommunale varmforsyningsvirksomheder m.v.)<sup>3)</sup> indeholder følgende ikrafttrædelsesbestemmelse:

### § 5

*Stk. 1.* Loven træder i kraft dagen efter bekendtgørelsen i Lovtidende.

*Stk. 2.* Loven har virkning fra den 3. maj 2017.

Lov nr. 705 af 8. juni 2017 (Mere virksomhedsrettet danskuddannelse til voksne udlændinge, krav om mellemkommunal aftale ved midlertidig boligplacering af flygtninge i en anden kommune m.v.)<sup>4)</sup> indeholder følgende ikrafttrædelsesbestemmelse:

### § 4

*Stk. 1.* Loven træder i kraft den 1. juli 2017, jf. dog stk. 2.

*Stk. 2.* (Udelades)

Lov nr. 711 af 8. juni 2017 (Kompensation for øget afgiftsbelastning og udvidelse af landevejsprincippet for biler, passagerer m.v. til og fra visse øer)<sup>5)</sup> indeholder følgende ikrafttrædelsesbestemmelse:

### § 2

Loven træder i kraft den 1. august 2017.

Lov nr. 1675 af 26. december 2017 (Øget incitament til konsolidering af naturgasdistributionssektoren og udvidet mulighed for at undtage transmissionsselskabers anlæg fra lov om naturgasforsyning)<sup>6)</sup> indeholder følgende ikrafttrædelsesbestemmelse:

### § 3

Loven træder i kraft den 1. januar 2018.

Lov nr. 690 af 8. juni 2018 om Forsyningstilsynet<sup>7)</sup> indeholder følgende ikrafttrædelsesbestemmelse:

**§ 14.** Loven træder i kraft den 1. juli 2018, jf. dog stk. 2.  
*Stk. 2-3.* (Udelades)

Lov nr. 699 af 8. juni 2018 om nedsættelse af statstilskuddet til kommuner som følge af indtægter fra parkering<sup>8)</sup> indeholder følgende ikrafttrædelsesbestemmelse:

**§ 8.** Loven træder i kraft den 1. januar 2019.

Lov nr. 1527 af 18. december 2018 (Forenkling af den økonomiske styring af beskæftigelsesindsatsen og bemyndigelse til at fastsætte nærmere regler, som supplerer EURES-forordningen)<sup>9)</sup> indeholder følgende ikrafttrædelsesbestemmelse:

### § 5

*Stk. 1.* Loven træder i kraft den 1. januar 2019, jf. dog stk. 2.

*Stk. 2.* § 1, nr. 5 og 10, og § 3, nr. 2, træder i kraft den 1. juli 2019.

Lov nr. 513 af 1. maj 2019 (Justering af tilskudsordning til nedsættelse af færgetakster for personbefordring til og fra visse øer, etablering af særlig godsordning for Mandø og adgang til at yde støtte ved et eventuelt driftsunderskud ved en afløserfærge)<sup>10)</sup> indeholder følgende ikrafttrædelses- og overgangsbestemmelse:

### § 2

*Stk. 1.* Loven træder i kraft den 1. juli 2019, jf. dog stk. 2.

*Stk. 2.* § 21 d i lov om kommunal udligning og generelle tilskud til kommuner som indsat ved denne lovs § 1, nr. 5, træder i kraft dagen efter bekendtgørelsen i Lovtidende.

*Stk. 3.* Tilskud efter § 21 b, stk. 1 og 2, i lov om kommunal udligning og generelle tilskud til kommuner og samme lovs § 21 c, stk. 1, jf. denne lovs § 1, nr. 5, har virkning for tilskudsåret 2019.

*Stk. 4.* Efterregulering af tilskud til kommuner, som modtager tilskud efter § 21 a, stk. 1 og 2, i lov om kommunal udligning og generelle tilskud til kommuner som følge af at tilskud til Esbjerg Kommune efter samme lovs § 21 c, stk. 1, jf. denne lovs § 1, nr. 5, finansieres af den samlede ramme på godsområdet, sker med virkning fra den 1. januar 2019.

*Stk. 5.* Efterregulering af kompensation til kommuner, som modtager tilskud efter § 21 a, stk. 1 og 2, i lov om kommunal udligning og generelle tilskud til kommuner for afgiftsmæssige konsekvenser, som følge af at et tilskud efter §

21 a, stk. 1 og 2, er omfattet af momslovens anvendelsesområde, sker med virkning fra den 1. januar 2019.

*Social- og Indenrigsministeriet, den 28. oktober 2019*

P.M.V.  
TORBEN BUSE

/ Dorte Lemmich Madsen

- 
- 1) Lovændringen vedrører § 2, stk. 1, 2. pkt. og stk. 2, 2. pkt., § 12, stk. 1 og stk. 2, 1. pkt., og § 13, stk. 1 og stk. 3.
  - 2) Lovændringen vedrører § 14, stk. 4, 2. pkt., og § 17.
  - 3) Lovændringen vedrører § 15, stk. 1, 1. og 3. pkt., og stk. 3.
  - 4) Lovændringen vedrører § 14, stk. 2, nr. 5.
  - 5) Lovændringen vedrører § 21 a, stk. 7 og 8, og § 21 b, stk. 2, 4, 8 og 9.
  - 6) Lovændringen vedrører § 15, stk. 6.
  - 7) Lovændringen vedrører § 15, stk. 1, 1. pkt., stk. 5, 1. pkt., og stk. 6, 1. pkt.
  - 8) Lovændringen vedrører § 15 a.
  - 9) Lovændringen vedrører § 14, stk. 2, nr. 5 og § 23 a, stk. 3.
  - 10) Lovændringen vedrører § 21 b, stk. 2, 4-6 og 7-11, og §§ 21 c og 21 d.



# Lovtidende A

2020

Udgivet den 30. juni 2020

30. juni 2020.

Nr. 1052.

## Lov om ændring af lov om kommunal udligning og generelle tilskud til kommuner og forskellige andre love

(Reform af udligningssystemet)

VI MARGRETHE DEN ANDEN, af Guds Nåde Danmarks Dronning, gør vitterligt:

Folketinget har vedtaget og Vi ved Vort samtykke stadfæstet følgende lov:

### § 1

I lov om kommunal udligning og generelle tilskud til kommuner, jf. lovbekendtgørelse nr. 1084 af 28. oktober 2019, som ændret ved § 5 i lov nr. 1557 af 27. december 2019 og § 16 i lov nr. 1558 af 27. december 2019, foretages følgende ændringer:

#### 1. Overskriften til kapitel 2 affattes således:

»Kapitel 2

*Udligning af beskatningsgrundlag og udgiftsbehov*«.

#### 2. § 2 affattes således:

»§ 2. Kommuner, hvis beskatningsgrundlag pr. indbygger er større end det gennemsnitlige beskatningsgrundlag pr. indbygger i hele landet, yder et årligt tilskud til de kommuner, hvis beskatningsgrundlag er mindre end det gennemsnitlige beskatningsgrundlag pr. indbygger i hele landet.

*Stk. 2.* En kommunes tilskud eller bidrag pr. indbygger efter stk. 1 beregnes som forskellen mellem kommunens beskatningsgrundlag pr. indbygger og det gennemsnitlige beskatningsgrundlag pr. indbygger i hele landet ganget med en udligningsprocent på 75 pct. og med det gennemsnitlige kommunale beskatningsniveau efter stk. 6. Det samlede tilskud eller bidrag for kommunen opgøres ved at gange kommunens tilskud eller bidrag pr. indbygger med kommunens indbyggertal.

*Stk. 3.* Kommuner, hvis beskatningsgrundlag pr. indbygger er mindre end 90 pct. af det gennemsnitlige beskatningsgrundlag pr. indbygger i hele landet, modtager et tilskud, der beregnes som forskellen mellem kommunens beskatningsgrundlag pr. indbygger og 90 pct. af det gennemsnitlige beskatningsgrundlag pr. indbygger i hele landet ganget med en udligningsprocent på 20 pct. og med det gennemsnitlige kommunale beskatningsniveau efter stk. 6. Det samlede til-

skud for kommunen opgøres ved at gange kommunens tilskud pr. indbygger med kommunens indbyggertal.

*Stk. 4.* Kommuner, hvis beskatningsgrundlag pr. indbygger er større end 125 pct. af det gennemsnitlige beskatningsgrundlag pr. indbygger i hele landet, yder et bidrag, der beregnes som forskellen mellem kommunens beskatningsgrundlag pr. indbygger og 125 pct. af det gennemsnitlige beskatningsgrundlag pr. indbygger i hele landet ganget med en udligningsprocent på 18 pct. og med det gennemsnitlige kommunale beskatningsniveau efter stk. 6. Det samlede bidrag for kommunen opgøres ved at gange kommunens bidrag pr. indbygger med kommunens indbyggertal.

*Stk. 5.* Overstiger det samlede tilskud efter stk. 3 det samlede bidrag efter stk. 4, finansieres nettotilskuddet af alle kommuner efter indbyggertal. Overstiger det samlede bidrag efter stk. 4 det samlede tilskud efter stk. 3, tilbagebetales nettobidraget til alle kommuner efter indbyggertal.

*Stk. 6.* Det gennemsnitlige kommunale beskatningsniveau opgøres som summen af provenuet af indkomstskat og grundskyld for alle landets kommuner divideret med det samlede kommunale beskatningsgrundlag.«

#### 3. § 3 affattes således:

»§ 3. Kommuner, hvis udgiftsbehov pr. indbygger, jf. stk. 4, er mindre end det gennemsnitlige udgiftsbehov pr. indbygger i hele landet, yder et årligt tilskud til de kommuner, hvis udgiftsbehov er større end det gennemsnitlige udgiftsbehov pr. indbygger i hele landet.

*Stk. 2.* En kommunes tilskud eller bidrag efter stk. 1 beregnes ved at gange forskellen mellem kommunens udgiftsbehov pr. indbygger og det gennemsnitlige udgiftsbehov pr. indbygger i hele landet med kommunens indbyggertal og med en udligningsprocent på 93 pct.

*Stk. 3.* Kommuner, hvis udgiftsbehov pr. indbygger er større end det gennemsnitlige udgiftsbehov pr. indbygger i hele landet, modtager et yderligere tilskud. Tilskuddet beregnes ved at gange forskellen mellem kommunens udgifts-

behov pr. indbygger og det gennemsnitlige udgiftsbehov pr. indbygger i hele landet med kommunens indbyggertal og med en udligningsprocent på 2 pct. Tilskuddet finansieres af alle kommuner efter indbyggertal.

*Stk. 4.* En kommunes udgiftsbehov opgøres som summen af kommunens aldersbestemte udgiftsbehov, jf. § 4, og kommunens socioøkonomiske udgiftsbehov, jf. § 5.

*Stk. 5.* Af de samlede kommunale nettodrifts- og anlægsudgifter henregnes 67 pct. til kommunernes aldersbestemte udgiftsbehov og 33 pct. til kommunernes socioøkonomiske udgiftsbehov.«

**4. § 4** affattes således:

»§ 4. En kommunes aldersbestemte udgiftsbehov beregnes som summen af følgende:

- 1) Kommunens indbyggertal i nærmere fastsatte aldersgrupper, jf. § 31, ganget med det beregnede enhedsbeløb.
- 2) Et gennemsnit af de for de seneste 3 år opgjorte nedgange i befolkningstallet i kommuner, som i året har et beskatningsgrundlag pr. indbygger mindre end 125 pct. af det landsgennemsnitlige beskatningsgrundlag pr. indbygger, jf. stk. 3, ganget med et enhedsbeløb. Enhedsbeløbet opgøres som en vægt på 0,62 pct. af den del af de samlede kommunale nettodrifts- og anlægsudgifter, som henregnes til aldersbestemte udgiftsbehov, jf. § 3, stk. 5, jf. dog stk. 2, divideret med det samlede antal enheder, der henregnes til kriteriet.

*Stk. 2.* Overstiger enhedsbeløbet som beregnet under stk. 1, nr. 2, 100.000 kr., nedsættes vægten på kriteriet, svarende til at enhedsbeløbet fastsættes til 100.000 kr. Grænsen for enhedsbeløbet på 100.000 kr. reguleres fra og med 2022 med den forventede pris- og lønudvikling for den kommunale sektor. Det beregnede enhedsbeløb for de fastsatte aldersgrupper forhøjes proportionalt, så det samlede aldersbestemte udgiftsbehov udgør 67 pct. af de samlede kommunale nettodrifts- og anlægsudgifter.

*Stk. 3.* Nedgangen i befolkningstallet efter stk. 1, nr. 2, opgøres i hvert af de 3 år for kommuner med en samlet nedgang i befolkningstallet over de seneste 5 år som summen af de årlige nedgange over den 5-årige periode.«

**5. I § 5, stk. 1, 1. pkt.,** ændres »§ 3, stk. 1« til: »§ 3, stk. 4«, og i 2. pkt. ændres »§ 3, stk. 2« til: »§ 3, stk. 5«.

**6. § 5, stk. 2, nr. 2,** affattes således:

»2) antallet af 25-49-årige uden erhvervsuddannelse ekskl. indvandrere, som var over 20 år på indvandringstidspunktet, med en vægt på 13 pct.,«.

**7. § 5, stk. 2, nr. 3,** affattes således:

»3) antallet af billige privat udlejede boliger samt antal familier i privat udlejede enfamiliehuse fra før 1970 i landdistrikter og i byer på op til 5.000 indbyggere og beboede sommerhuse med en vægt på 6 pct.,«.

**8. I § 5, stk. 2, nr. 4,** ændres »5 pct.« til: »2 pct.«

**9. § 5, stk. 2, nr. 5,** affattes således:

»5) antallet af almene familieboliger med en vægt på 12 pct.,«.

**10. § 5, stk. 2, nr. 6,** affattes således:

»6) antallet af børn i familier, hvor forsørgerne har kort uddannelse, ikke er studerende og ikke er indvandrere, som var over 20 år på indvandringstidspunktet, med en vægt på 9 pct.,«.

**11. I § 5, stk. 2, nr. 7,** ændres »2,5 pct.« til: »3 pct.«

**12. I § 5, stk. 2, nr. 8,** ændres »8 pct.« til: »5 pct.«

**13. I § 5, stk. 2, nr. 9,** ændres »5 pct.« til: »4 pct.«

**14. § 5, stk. 2, nr. 10,** affattes således:

»10) antallet af indvandrere og efterkommere ekskl. indvandrere med opholdsgrundlag som au pair med en vægt på 6 pct.,«.

**15. I § 5, stk. 2, nr. 11,** ændres »5 pct.« til: »4 pct.«

**16. § 5, stk. 2, nr. 12,** ophæves.

Nr. 13 og 14 bliver herefter nr. 12 og 13.

**17. § 5, stk. 2, nr. 13,** der bliver nr. 12, affattes således:

»12) det gennemsnitlige antal af 0-15-årige af enlige forsørgere over 3 år med en vægt på 2 pct.,«.

**18. I § 5, stk. 2, nr. 14,** der bliver nr. 13, ændres »2,5 pct.« til: »3 pct.,«.

**19. I § 5, stk. 2,** indsættes som nr. 14-18:

»14) afstand til nærmeste 500 arbejdspladser med en vægt på 2 pct.,

15) regional ledighed for forsikrede ledige med en vægt på 2 pct.,

16) antallet af 45-64-årige med begrænset erhvervs erfaring med en vægt på 5 pct.,

17) befolkningstæthed opgjort som den gennemsnitlige rejseafstand til 2.000 indbyggere, dog højst kommunens indbyggertal, med en vægt på 1 pct. og

18) lav middellevetid i forhold til den kommune, der har den højeste middellevetid, med en vægt på 2 pct.«

**20. § 5, stk. 3,** og § 6 ophæves.

**21. Kapitel 3 og 4** ophæves.

**22. § 13** affattes således:

»§ 13. Der udregnes en maksimal udligningsprocent for kommuner, som er omfattet af § 2, stk. 4. Den maksimale udligningsprocent beregnes som kommunens udskrivningsprocent, dog mindst 23,25 pct., ganget med 93 pct. og divideret med det gennemsnitlige kommunale beskatningsniveau efter § 2, stk. 6, hvorefter udligningsprocenten efter § 2, stk. 2, fratrækkes.

*Stk. 2.* Hvis udligningsprocenten efter § 2, stk. 4, overstiger den maksimale udligningsprocent, korrigeres udlignin-



gen efter § 2, stk. 4, således at den maksimale udligningsprocent anvendes i udligningen efter § 2, stk. 4.

*Stk. 3.* Den samlede korrektion efter stk. 2 fordeles i forhold til den enkelte kommunes andel af det samlede indbyggertal i hele landet.«

**23. § 14, stk. 2, nr. 5, litra a-d,** affattes således:

- »a) arbejdsløshedsdagpenge, kontanthjælp, uddannelseshjælp, aktivitetstillæg, selvforsørgelses- og hjemrejseydelse, overgangsydelse, ledighedsydelse, ressourceforløbsydelse som led i et ressourceforløb eller jobafklaringsforløb, revalidering og førtidspension,
- b) aktivering af arbejdsløshedsdagpenge-, kontanthjælps-, uddannelseshjælps-, overgangsydelses- og ledighedsydelsesmodtagere, personer i ressourceforløb og jobafklaringsforløb, revalidender, ledige selvforsørgende, nyuddannede personer med handicap, som er ansat med løntilskud, og sygedagpengemodtagere bortset fra driftsudgifter til aktivering af sygedagpengemodtagere, som er visiteret til kategori 1, jf. § 12, stk. 1, nr. 1, i lov om sygedagpenge,
- c) driftsudgifter til aktivering af førtidspensionister og unge under 18 år og driftsudgifter vedrørende personer ansat i fleksjob og personer, som får tilskud til at drive selvstændig virksomhed efter lov om en aktiv beskæftigelsesindsats,
- d) mentorstøtte, personlig assistance til handicappede og jobrotationsydelse samt hjælpemidler til personer i forbindelse med ansættelse og beskæftigelse m.v. eller selvstændig virksomhed.«

**24. § 14, stk. 4, 2. pkt.,** affattes således:

»Ved fordelingen reguleres tilskuddet forlods for udgifterne til finansiering af tilskuddet efter § 17 og kommunernes andel af udgifterne til finansiering af tilskuddet efter § 17 a.«

**25. § 16** affattes således:

»§ 16. Social- og indenrigsministeren yder et årligt tilskud til særlig vanskeligt stillede kommuner. Tilskudsrammen udgør 350 mio. kr. og reguleres en gang årligt fra og med 2021 med den forventede pris- og lønudvikling for den kommunale sektor.«

**26. Efter § 16** indsættes:

»§ 16 a. Social- og indenrigsministeren yder et årligt tilskud til grænsenære kommuner i Syddanmark og Øresundsregionen. Tilskudsrammen udgør 100 mio. kr. og reguleres en gang årligt fra og med 2021 med den forventede pris- og lønudvikling for den kommunale sektor.

*Stk. 2.* Tilskud efter stk. 1 fordeles med 25 mio. kr. til Aabenraa Kommune, 25 mio. kr. til Københavns Kommune, 9 mio. kr. til Tønder Kommune, 17 mio. kr. til Sønderborg Kommune, 10 mio. kr. til Tårnby Kommune, 4 mio. kr. til Glostrup Kommune og 10 mio. kr. til Helsingør Kommune.

§ 16 b. Social- og indenrigsministeren yder et årligt tilskud til kommuner med boligområder med en særlig høj kri-

minalitet. Tilskudsrammen udgør 90 mio. kr. og reguleres en gang årligt fra og med 2021 med den forventede pris- og lønudvikling for den kommunale sektor.

*Stk. 2.* Tilskud efter stk. 1 fordeles med 25 mio. kr. til Københavns Kommune, 5 mio. kr. til Høje-Taastrup Kommune, 5 mio. kr. til Helsingør Kommune, 5 mio. kr. til Køge Kommune, 10 mio. kr. til Slagelse Kommune, 15 mio. kr. til Odense Kommune, 5 mio. kr. til Esbjerg Kommune, 5 mio. kr. til Kolding Kommune og 15 mio. kr. til Aarhus Kommune.«

**27. Efter § 17** indsættes:

»§ 17 a. Social- og indenrigsministeren yder et årligt tilskud til udsatte ø- og yderkommuner. Tilskudsrammen udgør 1,5 mia. kr., hvoraf 0,5 mia. kr. finansieres af kommunerne, og reguleres en gang årligt fra og med 2021 med den forventede pris- og lønudvikling for den kommunale sektor. Den kommunale andel af tilskuddet finansieres fra og med tilskudsåret 2021 af det kommunale bloktilskud.

*Stk. 2.* Det samlede tilskud efter stk. 1 fordeles mellem de tilskudsberettigede kommuner, jf. stk. 3, efter kommunernes indbyggertal ganget med en faktor fastsat for hver kommune i stk. 3.

*Stk. 3.* De tilskudsberettigede kommuner efter stk. 1 omfatter Faxe Kommune med faktoren 1, Kalundborg Kommune med faktoren 2, Sorø Kommune med faktoren 1, Lolland Kommune med faktoren 3, Guldborgsund Kommune med faktoren 3, Vordingborg Kommune med faktoren 3, Bornholm Kommune med faktoren 4, Assens Kommune med faktoren 2, Faaborg-Midtfyn Kommune med faktoren 3, Kerteminde Kommune med faktoren 2, Nyborg Kommune med faktoren 3, Svendborg Kommune med faktoren 3, Nordfyn Kommune med faktoren 3, Langeland Kommune med faktoren 5, Ærø Kommune med faktoren 5, Haderslev Kommune med faktoren 3, Sønderborg Kommune med faktoren 2, Tønder Kommune med faktoren 3, Varde Kommune med faktoren 2, Aabenraa Kommune med faktoren 2, Lemvig Kommune med faktoren 2, Struer Kommune med faktoren 3, Syddjurs Kommune med faktoren 2, Norddjurs Kommune med faktoren 3, Samsø Kommune med faktoren 3, Ringkøbing-Skjern Kommune med faktoren 1, Morsø Kommune med faktoren 3, Skive Kommune med faktoren 3, Thisted Kommune med faktoren 2, Brønderslev Kommune med faktoren 3, Frederikshavn Kommune med faktoren 3, Vesthimmerlands Kommune med faktoren 3, Læsø Kommune med faktoren 3, Mariagerfjord Kommune med faktoren 1, Jammerbugt Kommune med faktoren 2 og Hjørring Kommune med faktoren 3.

§ 17 b. Social- og indenrigsministeren yder et særligt kompensations tilskud efter stk. 2 og 3 til de kommuner, der har et bydefordelingsmæssigt tab som følge af omlægning af beskæftigelsestilskud, samlet omlægning til et nyt udligningssystem og tilpasning af udgiftsbehovet, justering af overudligningsordningen, justering af udlændingeuudligning, udligning af dækningsafgift på offentlige ejendomme og justering af selskabsskatteandel.

*Stk. 2.* For kommuner, hvis beskatningsgrundlag er mindre end 180.000 kr. pr. indbygger, og som har et byrdefordelingsmæssigt tab, som overstiger 0,15 pct. af kommunens beskatningsgrundlag, fastsættes tilskuddet til den del af det byrdefordelingsmæssige tab, der overstiger 0,15 pct. af kommunens beskatningsgrundlag.

*Stk. 3.* For kommuner, hvis beskatningsgrundlag er større end 180.000 kr. pr. indbygger, og som har et byrdefordelingsmæssigt tab, som overstiger 0,4 pct. af kommunens beskatningsgrundlag, fastsættes tilskuddet til den del af det byrdefordelingsmæssige tab, der overstiger 0,4 pct. af kommunens beskatningsgrundlag.

*Stk. 4.* Tilskud efter stk. 2 og 3 finansieres af bidrag fra de øvrige kommuner efter indbyggertal.

*Stk. 5.* De byrdefordelingsmæssige tab og tilskud efter stk. 1-3 fastsættes af Social- og Indenrigsministeriet i en opgørelse over konsekvenserne pr. 26. maj 2020 af udligningsreformen.

**§ 17 c.** Social- og indenrigsministeren yder et årligt tilskud på 3,5 mia. kr. til kommunerne.

*Stk. 2.* Af tilskuddet efter stk. 1 fordeles 1,5 mia. kr. til alle kommuner efter indbyggertal. Resten af tilskuddet er beregnet efter kriterier for lavt beskatningsgrundlag og høj strukturelt underskud efter det opgjorte grundlag i tilskudsudmeldingen for 2020 pr. 25. september 2019. Tilskud reguleres herefter med udviklingen i befolkningen i kommunerne.

**§ 17 d.** Social- og indenrigsministeren yder i årene 2021-2024 et tilskud efter stk. 2 og 3 til de kommuner, der har et samlet byrdefordelingsmæssigt tab som følge af omlægning af beskæftigelsestilskud, samlet omlægning til et nyt udligningsystem og tilpasning af udgiftsbehovet, justering af overudligningsordningen, justering af udlændeudligning, nyt tilskud til udsatte ø- og yderkommuner, justering af hovedstadspuljen til et nyt tilskud til udsatte hovedstadskommuner, udligning af dækningsafgift på offentlige ejendomme, særlig kompensationsordning for tab, justering af selskabsskatteandel, justeret modregning for indtægter for parkering, kompensation for visse udgifter til grænsependlere i Syddanmark og Øresundsregionen og midler til kommuner med boligområder med høj kriminalitet.

*Stk. 2.* For de kommuner, som har et samlet byrdefordelingsmæssigt tab på op til 0,5 pct. af kommunens beskatningsgrundlag, udgør tilskuddet for 2021 den del af det byrdefordelingsmæssige tab, der overstiger 0,1 pct. af kommunens beskatningsgrundlag. Grænsen for tilskud forhøjes herefter årligt med 0,1 procentpoint til og med 2024.

*Stk. 3.* For de kommuner, som har et samlet byrdefordelingsmæssigt tab på over 0,5 pct. af kommunens beskatningsgrundlag, udgør tilskuddet for 2021 den del af det byrdefordelingsmæssige tab, der overstiger en grænse, som svarer til en femtedel af kommunens tab. Grænsen for tilskud forhøjes herefter årligt med en femtedel af kommunens tab til og med 2024.

*Stk. 4.* De kommuner, der har en samlet byrdefordelingsmæssig gevinst som følge af omlægning af beskæftigelsestilskud, samlet omlægning til et nyt udligningsystem og til-

pasning af udgiftsbehovet, justering af overudligningsordningen, justering af udlændeudligning, nyt tilskud til udsatte ø- og yderkommuner, justering af hovedstadspuljen til et nyt tilskud til udsatte hovedstadskommuner, udligning af dækningsafgift på offentlige ejendomme, særlig kompensationsordning for tab, justering af selskabsskatteandel, justeret modregning for indtægter for parkering, kompensation for visse udgifter til grænsependlere i Syddanmark og Øresundsregionen og midler til kommuner med boligområder med høj kriminalitet, betaler et bidrag. Bidraget for 2021 udgør den del af den samlede byrdefordelingsmæssige gevinst, som overstiger 0,4 pct. af kommunens beskatningsgrundlag. Grænsen for bidrag forhøjes herefter årligt med 0,4 procentpoint til og med 2024.

*Stk. 5.* I det omfang det samlede bidrag efter stk. 4 overstiger det samlede tilskud efter stk. 2 og 3, tilbagebetales nettobidraget til alle kommuner efter indbyggertal.

*Stk. 6.* De samlede byrdefordelingsmæssige tab, tilskud og bidrag efter stk. 1-4 fastsættes af Social- og Indenrigsministeriet i en opgørelse over konsekvenserne pr. 26. maj 2020 af udligningsreformen.

**§ 17 e.** Der ydes et årligt tilskud til de kommuner, som gennemfører en nedsættelse af udskrivningsprocenten for årene 2021 til 2025. Tilskuddet til den enkelte kommune som følge af skattnedsættelser kan højst udgøre 90 pct. af provenutabet i første og andet år, 85 pct. i tredje år, 80 pct. i fjerde år og 75 pct. i femte år.

*Stk. 2.* Der ydes et årligt tilskud til de kommuner, der i 2020 har en udskrivningsprocent på over 26,3 pct., og som gennemfører en nedsættelse af udskrivningsprocenten for årene 2021 til 2025. Tilskuddet udgør for hvert tilskudsår fra og med det år, hvor udskrivningsprocenten nedsættes, 100 pct. af provenutabet for nedsættelser af udskrivningsprocenten ned til 26,3 pct.

*Stk. 3.* Rammen til skattnedsættelser med tilskud efter stk. 1 og 2 fastsættes, således at rammen samlet svarer til rammen til skatteforhøjelser for de enkelte år, jf. stk. 4. Rammen kan højst udgøre 430 mio. kr. for 2021, 308 mio. kr. for 2022, 228 mio. kr. for 2023, 175 mio. kr. for 2024 og 68 mio. kr. for 2025.

*Stk. 4.* Rammen til skatteforhøjelser i stk. 3 udgøres af summen af de individuelle rammer til forhøjelser, der på baggrund af de årligt indfasede tab som følge af denne lov i perioden 2021-2025 fordeles af social- og indenrigsministeren efter § 11, stk. 2, i lov nr. 477 af 17. juni 2008 om nedsættelse af statstilskuddet til kommunerne ved forhøjelse af den kommunale skatteudskrivning. Anvendes en ramme på 430 mio. kr. i 2021 ikke fuldt ud til forhøjelser på baggrund af indfasede tab som følge af denne lov, kan social- og indenrigsministeren inden for denne ramme i 2021 tildele yderligere en ramme til skatteforhøjelser til kommuner, der har tab i udligningsreformen og samtidig har et samlet tab som følge af de ændringer, der vedrører uddannelsesstatistik og det aldersbestemte udgiftsbehov ved tilskudsudmeldingen for 2019, og som lå til grund for to overgangsordninger for 2019 og 2020.

*Stk. 5.* Tilskud efter stk. 1 og 2 fordeles af social- og indenrigsministeren efter ansøgning fra kommunerne for de enkelte år og under hensyn til rammen efter stk. 3.

*Stk. 6.* Tilskud efter stk. 1 bortfalder forholdsmæssigt, hvis kommunen igen forhøjer udskrivningsprocenten eller den samlede beskatning øges i tilskudsperioden. Tilskud efter stk. 2 bortfalder helt, hvis kommunen igen forhøjer udskrivningsprocenten eller den samlede beskatning øges.

*Stk. 7.* Modtager en kommune tilskud efter stk. 1 som følge af en nedsættelse af udskrivningsprocenten, medgår denne skatnedsættelse ikke i beregningen af kommunens skatnedsættelse efter § 8 i lov om nedsættelse af statstilskuddet til kommuner ved forhøjelser af den kommunale skatteudskrivning i tilskudsperioden tillagt 1 år.

*Stk. 8.* Modtager en kommune tilskud efter stk. 2 som følge af en nedsættelse af udskrivningsprocenten, medgår skatnedsættelser ned til 26,3 pct. ikke i beregningen af kommunens skatnedsættelse efter § 8 i lov om nedsættelse af statstilskuddet til kommuner ved forhøjelser af den kommunale skatteudskrivning.

*Stk. 9.* Modtager en kommune tilskud efter stk. 1 og 2 som følge af en nedsættelse af udskrivningsprocenten, medgår denne skatnedsættelse ikke i opgørelsen af forhøjelsen af den samlede kommunale skatteudskrivning efter § 1, stk. 2, i lov om nedsættelse af statstilskuddet til kommuner ved forhøjelser af den kommunale skatteudskrivning.

**§ 17 f.** Social- og indenrigsministeren yder et tilskud inden for en tilskudsramme på 1.123,5 mio. kr. for hvert af årene 2021 og 2022 til de kommuner, hvor Social- og Indenrigsministeriet pr. 26. maj 2020 har opgjort et tab som følge af manglende uddannelsesoplysninger før revisionen af uddannelsesstatistikken, der er gennemført i 2017.

*Stk. 2.* De tilskudsberettigede kommuner efter stk. 1 omfatter Ballerup, Brøndby, Dragør, Herlev, Albertslund, Hvidovre, Rødovre, Tårnby, Helsingør, Egedal, Frederikssund, Halsnæs, Gribskov, Bornholm, Køge, Roskilde, Solrød, Odsherred, Holbæk, Faxe, Kalundborg, Ringsted, Slagelse, Stevns, Sorø, Lejre, Lolland, Næstved, Guldborgsund, Vordingborg, Middelfart, Assens, Faaborg-Midtfyn, Kerteminde, Nyborg, Odense, Svendborg, Nordfyn, Langeland, Ærø, Haderslev, Sønderborg, Tønder, Esbjerg, Aabenraa, Fredericia, Kolding, Horsens, Holstebro, Lemvig, Struer, Syddjurs, Norddjurs, Odder, Randers, Silkeborg, Skanderborg, Hedensted, Skive, Viborg, Morsø, Thisted, Brønderslev, Frederikshavn, Vesthimmerland, Læsø, Rebild, Mariagerfjord, Jammerbugt, Aalborg og Hjørring Kommuner.

**§ 17 g.** I 2021 ydes et tilskud til Furesø Kommune. Tilskuddet udgør 77,3 mio. kr., der reguleres med væksten i det kommunale beskatningsgrundlag for kommunerne i hovedstadsområdet fra 2020 til 2021. Samtlige kommuner i hovedstadsområdet bidrager hertil i forhold til de enkelte kommuners andel af beskatningsgrundlaget i hovedstadsområdet.

**28. § 19** affattes således:

»§ 19. Social- og indenrigsministeren yder et årligt tilskud til udsatte kommuner i hovedstadsområdet. Samtlige

kommuner i hovedstadsområdet bidrager hertil med 0,04 pct. af kommunernes beskatningsgrundlag for 2020. Kommuner i hovedstadsområdet, hvis beskatningsgrundlag pr. indbygger i 2020 er større end 120 pct. af det gennemsnitlige beskatningsgrundlag pr. indbygger for kommunerne i hovedstadsområdet, yder et ekstra bidrag på 1 pct. af den del af kommunens beskatningsgrundlag, der overstiger 120 pct. af det gennemsnitlige beskatningsgrundlag pr. indbygger i 2020 for kommunerne i hovedstadsområdet.

*Stk. 2.* Tilskudsrammen udgør 604,6 mio. kr. og reguleres en gang årligt fra og med 2021 med den forventede pris- og lønudvikling for den kommunale sektor.

*Stk. 3.* Det samlede tilskud efter stk. 2 fordeles mellem de tilskudsberettigede kommuner, jf. stk. 4, efter kommunernes indbyggertal ganget med en faktor fastsat for hver kommune i stk. 4.

*Stk. 4.* De tilskudsberettigede kommuner efter stk. 1 omfatter Ballerup Kommune med faktoren 1, Brøndby Kommune med faktoren 3, Glostrup Kommune med faktoren 1, Herlev Kommune med faktoren 2, Albertslund Kommune med faktoren 2, Hvidovre Kommune med faktoren 2, Høje-Taastrup Kommune med faktoren 2, Rødovre Kommune med faktoren 2, Ishøj Kommune med faktoren 3, Tårnby Kommune med faktoren 2, Frederikssund Kommune med faktoren 2, Køge Kommune med faktoren 2, Halsnæs Kommune med faktoren 3, Stevns Kommune med faktoren 2 og Lejre Kommune med faktoren 1.

*Stk. 5.* Bidrag efter stk. 1 fastsættes af Social- og Indenrigsministeriet i en opgørelse over konsekvenserne pr. 26. maj 2020 af udligningsreformen. Bidraget reguleres en gang årligt fra og med 2021 med udviklingen i den samlede tilskudsramme efter stk. 2.»

**29. I § 21, stk. 2,** ændres »69,8« til: »148,1«, og »2010« ændres til: »2021«.

**30. § 22** affattes således:

»§ 22. Til dækning af kommunernes merudgiftsbehov vedrørende flygtninge, indvandrere og efterkommere ydes et årligt tilskud. Tilskuddet ydes med 6.500 kr. pr. flygtning og indvandrer, som pr. 1. januar i beregningsåret har haft opholdstilladelse i Danmark fra 0 til 10 år, ekskl. indvandrere med opholdsgrundlag som au pair. Der ydes yderligere tilskud på henholdsvis 10.000 kr. pr. 0-5-årig flygtning, indvandrer og efterkommer og 17.500 kr. pr. 6-16-årig flygtning, indvandrer og efterkommer.

*Stk. 2.* Samtlige kommuner bidrager til de årlige tilskud efter stk. 1 i forhold til den enkelte kommunes andel af det samlede indbyggertal.

*Stk. 3.* De i stk. 1 nævnte beløb reguleres en gang årligt fra og med 2021 med den forventede pris- og lønudvikling for den kommunale sektor.»

**31. § 23 a** ophæves.

**32. I § 23 b, stk. 2, 1. og 2. pkt.,** ændres »5 procentpoint« til: »3 procentpoint«.

33. Efter § 23 b indsættes i *kapitel 7*:

»§ 23 c. Kommuner, hvis provenu pr. indbygger af dækningsafgift på offentlige ejendomme, jf. § 23, stk. 1, 1. pkt., i lov om kommunal ejendomsskat, er højere end landsgennemsnittet pr. indbygger, yder årligt et tilskud til de kommuner, hvis provenu pr. indbygger af dækningsafgift på offentlige ejendomme, jf. § 23, stk. 1, 1. pkt., i lov om kommunal ejendomsskat, er lavere end landsgennemsnittet pr. indbygger.

*Stk. 2.* En kommunes tilskud eller bidrag pr. indbygger efter stk. 1 beregnes som 10 pct. af forskellen mellem kommunens provenu pr. indbygger af dækningsafgift på offentlige ejendomme og det landsgennemsnitlige provenu pr. indbygger. Det samlede tilskud eller bidrag for kommunen fremkommer ved at gange tilskuddet eller bidraget pr. indbygger med kommunens indbyggertal.

*Stk. 3.* Social- og indenrigsministeren fastsætter nærmere regler om kommunernes indberetning af oplysninger om provenu af dækningsafgift på offentlige ejendomme.«

34. I § 24, *stk. 1*, ændres »jf. §§ 16 og 19« til: »jf. § 16«.

35. I § 24, *stk. 5, nr. 1*, udgår »for henholdsvis landsudligningen og hovedstadsudligningen«.

36. I § 24, *stk. 5, nr. 2*, udgår »hovedstadsområdet og«.

37. § 24, *stk. 5, nr. 4*, ophæves.

Nr. 5 og 6 bliver herefter nr. 4 og 5.

38. I § 24, *stk. 5, nr. 5*, der bliver nr. 4, udgår »hovedstadsområdet og«.

39. § 24, *stk. 5, nr. 7*, ophæves.

40. I § 24, *stk. 7, 2. pkt.*, indsættes efter »2,«: »3,«, og »7, 12,« udgår.

41. I § 27, *stk. 1*, ændres »jf. §§ 6, 11 og 14« til: »jf. §§ 2 og 14«.

42. I § 28, *stk. 1, 1. pkt.*, ændres »jf. §§ 3, 8 og 11« til: »jf. § 3«.

43. § 29, *1. pkt.*, affattes således:

»Ved opgørelsen af det indbyggertal i kommunen, der indgår ved beregning af tilskud og bidrag efter denne lov, anvendes antallet af personer, der er bopælsregistreret i kommunen.«

44. I § 31, *1. pkt.*, udgår »og 8-10« og », og § 9, nr. 1«.

45. I § 35, *stk. 2*, ændres »efter §§ 16 og 19« til: »efter § 16«.

## § 2

I lov om regionernes finansiering, jf. lovbekendtgørelse nr. 797 af 27. juni 2011, som ændret senest ved lov nr. 1731 af 27. december 2018, foretages følgende ændringer:

1. § 4, *stk. 6, nr. 9*, affattes således:

»9) Befolkningsstæthed opgjort som den gennemsnitlige rejseafstand til 18.000 indbyggere ganget med antallet af indbyggere med en vægt på 5 pct.«

2. § 5, *stk. 5, nr. 2*, affattes således:

»2) Befolkningsstæthed opgjort som den gennemsnitlige rejseafstand til 18.000 indbyggere ganget med antallet af indbyggere med en vægt på 5 pct.«

## § 3

I lov nr. 477 af 17. juni 2008 om nedsættelse af statstilskuddet til kommuner ved forhøjelser af den kommunale skatteudskrivning, som ændret ved lov nr. 709 af 25. juni 2010 og lov nr. 751 af 25. juni 2014, foretages følgende ændringer:

1. I § 3, *stk. 2*, udgår », 9«.

2. § 8, *stk. 1*, affattes således:

»For kommuner reduceres en beregnet skattestigning efter § 3, hvis kommunens samlede beskatning er nedsat i perioden fra og med budgetåret 2021. Nedsættelsen af beskatningen opgøres af social- og indenrigsministeren.«

3. § 9 ophæves.

## § 4

I lov nr. 699 af 8. juni 2018 om nedsættelse af statstilskuddet til kommuner som følge af indtægter fra parkering foretages følgende ændringer:

1. § 1 affattes således:

»§ 1. Social- og indenrigsministeren nedsætter statens tilskud, jf. § 14 i lov om kommunal udligning og generelle tilskud til kommuner, til de kommuner, der har indtægter fra opkrævet betaling for parkering, der overstiger et fast loft opgjort til 320 kr. pr. indbygger. Nedsættelsen svarer til det fulde beløb, som indtægterne overstiger loftet.

*Stk. 2.* Det fastsatte loft på 320 kr. pr. indbygger efter stk. 1 reguleres en gang årligt fra og med 2021 med pris- og lønudviklingen i den kommunale sektor.«

2. § 2, § 3, *stk. 2*, og § 4 ophæves.

3. § 5 affattes således:

»§ 5. Social- og indenrigsministeren kan fastsætte nærmere regler om opgørelse af indtægter fra opkrævet betaling for parkering.«

4. I § 6, *stk. 1*, udgår »og parkeringsafgifter«.

## § 5

I fondsbeskatningsloven, jf. lovbekendtgørelse nr. 961 af 17. august 2015, som ændret senest ved § 1 i lov nr. 1723 af 27. december 2018, foretages følgende ændring:

1. I § 13, 1. pkt., ændres »15,24 pct.« til: »14,24 pct.«, og 2. og 3. pkt. ophæves.

## § 6

I lov om kommunal indkomstskat, jf. lovbekendtgørelse nr. 935 af 30. august 2019, foretages følgende ændringer:

1. I § 6, 2. pkt., ændres »flere decimaler, forhøjes den første med 1, og de øvrige bortkastes« til: »flere decimaler end to, forhøjes den anden decimal med 1, og den tredje og eventuelle efterfølgende decimaler fjernes«.

2. I § 11, stk. 4, indsættes som 2. pkt.:

»Den andel af selskabsskatten for indkomståret 2018, der udbetales til den enkelte kommune, reduceres til 14,24/15,24 af beløb opgjort efter reglerne i stk. 1-3 og § 10.«

## § 7

I selskabsskatteoven, jf. lovbekendtgørelse nr. 1164 af 6. september 2016, som ændret senest ved § 20 i lov nr. 869 af 14. juni 2020, foretages følgende ændring:

1. I § 23, stk. 1, 1. pkt., ændres »15,24 pct.« til: »14,24 pct.«, og 2. og 3. pkt. ophæves.

## § 8

I lov om Det Centrale Personregister, jf. lovbekendtgørelse nr. 646 af 2. juni 2017, som ændret ved § 25 i lov nr. 503 af 23. maj 2018, lov nr. 747 af 8. juni 2018, § 39 i lov nr. 1711 af 27. december 2018 og § 4 i lov nr. 1722 af 27. december 2018, foretages følgende ændring:

1. I bilag 1, nr. 12, ændres »tidligere opholdskommune, når denne kommune har den generelle betalingsforpligtelse (lov om kommunal udligning og generelle tilskud til kommuner § 29),« til: »betalingskommuneforhold,«.

## § 9

I folkeoplysningsloven, jf. lovbekendtgørelse nr. 1115 af 31. august 2018, foretages følgende ændring:

1. I § 43, stk. 3, ændres »der er tilmeldt folkeregistret i kommunen, men som ved beregning af kommunal udligning og generelle tilskud til kommuner indgår i folketallet i den anden kommune.« til: »for hvilke den anden kommune i henhold til § 9 a, stk. 4, 1.-3. pkt., og § 9 c, stk. 2, 4-6 og 12, i lov om retssikkerhed og administration på det sociale område har den generelle betalingsforpligtelse.«

## § 10

I lov om folkehøjskoler, jf. lovbekendtgørelse nr. 280 af 25. marts 2019, foretages følgende ændring:

1. I § 32, stk. 3, ændres »som ved beregning af kommunal udligning til kommuner indgår i folketallet i den anden

kommune.« til: »for hvilke den anden kommune i henhold til § 9 a, stk. 4, 1.-3. pkt., og § 9 c, stk. 2, 4-6 og 12, i lov om retssikkerhed og administration på det sociale område har den generelle betalingsforpligtelse.«

## § 11

I lov om specialundervisning for voksne, jf. lovbekendtgørelse nr. 787 af 15. juni 2015, foretages følgende ændring:

1. I § 4, stk. 4, ændres »men som ved beregning af kommunal udligning og generelle tilskud til kommuner indgår i folketallet i den anden kommune« til: »for hvilke den anden kommune i henhold til § 9 a, stk. 4, 1.-3. pkt., og § 9 c, stk. 2, 4-6 og 12, i lov om retssikkerhed og administration på det sociale område har den generelle betalingsforpligtelse.«

## § 12

I lov om institutioner for forberedende grunduddannelse, jf. lovbekendtgørelse nr. 604 af 24. maj 2019, som ændret ved lov nr. 279 af 26. marts 2019, foretages følgende ændring:

1. I § 44 ændres »hvis eleven efter lov om kommunal udligning og generelle tilskud til kommuner eller regler fastsat i medfør heraf indgår i folketallet i den anden kommune« til: »der i henhold til § 9 a, stk. 4, 1.-3. pkt., og § 9 c, stk. 2, 4-6 og 12, i lov om retssikkerhed og administration på det sociale område har den generelle betalingsforpligtelse for eleven.«

## § 13

I lov om efterskoler og frie fagskoler, jf. lovbekendtgørelse nr. 815 af 14. august 2019, foretages følgende ændring:

1. I § 44 ændres »som ved beregning af kommunal udligning til kommuner indgår i folketallet i den anden kommune« til: »for hvilke den anden kommune i henhold til § 9 a, stk. 4, 1.-3. pkt., og § 9 c, stk. 2, 4-6 og 12, i lov om retssikkerhed og administration på det sociale område har den generelle betalingsforpligtelse.«

## § 14

I lov om friskoler og private grundskoler m.v., jf. lovbekendtgørelse nr. 816 af 14. august 2019, som ændret ved § 1 i lov nr. 397 af 2. maj 2018 og § 1 i lov nr. 563 af 7. maj 2019, foretages følgende ændring:

1. I § 30 ændres »der ved beregningen af kommunal udligning til kommuner indgår i folketallet i den anden kommune« til: »for hvilke den anden kommune i henhold til § 9 a, stk. 4, 1.-3. pkt., og § 9 c, stk. 2, 4-6 og 12, i lov om retssikkerhed og administration på det sociale område har den generelle betalingsforpligtelse.«

### § 15

*Stk. 1.* Loven træder i kraft den 1. juli 2020 og har virkning fra og med tilskudsåret 2021.

*Stk. 2.* § 1, nr. 31, finder ikke anvendelse for efterregulering af beskæftigelsestilskuddet for 2020. For denne regulering finder de hidtil gældende regler i § 23 a i lov om kommunal udligning og generelle tilskud til kommuner anvendelse.

*Stk. 3.* § 4 finder anvendelse for fastsættelse og afregning af nedsættelser af statstilskuddet som følge af indtægter fra parkering fra og med regnskabet for 2019.

*Stk. 4.* Regler fastsat i medfør af § 5 i lov nr. 699 af juni 2018 om nedsættelse af statstilskuddet til kommuner som følge af indtægter fra parkering forbliver i kraft, indtil de ophæves eller afløses af forskrifter udstedt i medfør af § 5 i lov om nedsættelse af statstilskuddet til kommuner som føl-

ge af indtægter fra parkering som affattet ved denne lovs § 4, nr. 3.

*Stk. 5.* §§ 5 og 7 har virkning for den kommunale andel af selskabsskatten for indkomståret 2019 og senere indkomstår.

*Stk. 6.* Oplysninger om tidligere opholdskommune, når denne kommune har den generelle betalingsforpligtelse, som ved lovens ikrafttræden er registreret i CPR efter § 29 i lov om kommunal udligning og generelle tilskud til kommuner, bevares i CPR.

### § 16

*Stk. 1.* Loven gælder ikke for Færøerne og Grønland.

*Stk. 2.* § 8 kan ved kongelig anordning sættes helt eller delvis i kraft for Grønland med de ændringer, som de grønlandske forhold tilsiger.

*Givet på Marselisborg Slot, den 30. juni 2020*

Under Vor Kongelige Hånd og Segl

MARGRETHE R.

/ Astrid Krag



# Lovtidende A

2008

Udgivet den 18. juni 2008

17. juni 2008.

Nr. 477.

## Lov om nedsættelse af statstilskuddet til kommuner ved forhøjelser af den kommunale skatteudskrivning

VI MARGRETHE DEN ANDEN, af Guds Nåde Danmarks Dronning, gør vitterligt:

Folketinget har vedtaget og Vi ved Vort samtykke stadfæstet følgende lov:

### Kapitel 1

#### *Nedsættelse af statstilskuddet til kommunerne*

§ 1. Velfærdsministeren nedsætter statens tilskud til kommunerne, jf. § 14 i lov om kommunal udligning og generelle tilskud til kommuner, hvis den samlede kommunale skatteudskrivning forhøjes som følge af forhøjelser af de kommunale udskrivningsprocenter, grundskyldpromiller eller promillerne for udskrivning af dækningsafgift af erhvervsejendomme.

Stk. 2. Forhøjelsen af den samlede kommunale skatteudskrivning opgøres af velfærdsministeren.

### Kapitel 2

#### *Nedsættelse af statstilskuddet til den enkelte kommune*

§ 2. For de kommuner, der for et budgetår forøger skatteudskrivningen, nedsættes statens tilskud, jf. lov om kommunal udligning og generelle tilskud til kommuner, til den pågældende kommune i budgetåret og det følgende år.

Stk. 2. I budgetåret nedsættes tilskuddet til disse kommuner med et beløb, som i alt svarer til 75 pct. af forhøjelsen af den samlede kommunale skatteudskrivning. Nedsættelsen fordeles på de enkelte kommuner i forhold til deres andel af den samlede kommunale skatteforhøjelse opgjort for de kommuner, som har forhøjet skatten.

Stk. 3. I året efter budgetåret nedsættes tilskuddet til disse kommuner med et beløb, som i alt svarer til 50 pct. af forhøjelsen af den samlede kommunale skatteudskrivning. Nedsættelsen fordeles på de enkelte kommuner i forhold til deres andel af den samlede kommunale skatteforhøjelse opgjort for de kommuner, som har forhøjet skatten. Hvis en kommune for året efter budgetåret nedsætter skatteudskrivningen, opgøres nedsættelsen af tilskuddet ud fra årets skatteudskrivning.

§ 3. Provenuændringen som følge af ændringer i skatteudskrivningen opgøres som summen af

- 1) provenuændringen i kommunens indkomstskat som følge af ændringer i udskrivningsprocenten opgjort i henhold til § 4,

- 2) provenuændringen vedrørende kommunens grundskyld som følge af ændringer i den kommunale grundskyldpromille opgjort i henhold til § 5, og
- 3) provenuændringen vedrørende kommunens dækningsafgift af erhvervsejendomme som følge af ændringer i promillen for udskrivning af dækningsafgift af erhvervsejendomme opgjort i henhold til § 6.

Stk. 2. Provenuændringen efter stk. 1 fratrækkes eventuelle beløb efter §§ 8, 9 og 11.

§ 4. Provenuændringen i en kommunes indkomstskat som følge af ændringer i udskrivningsprocenten opgøres som kommunens udskrivningsgrundlag for indkomståret ganget med ændringen i udskrivningsprocenten, jf. stk. 2 og 3, korigeret for en eventuel ændring af

- 1) kommunens medfinansiering af det skrå skatte loft, jf. lov om fordeling af skattnedslaget mellem staten og kommunerne som følge af ændringen af udskrivningsprocenten og
- 2) kommunens overudligningsbeløb, jf. § 13 i lov om kommunal udligning og generelle tilskud til kommuner, som følge af ændringen af udskrivningsprocenten.

Stk. 2. Ændringen i udskrivningsprocenten, jf. stk. 1, opgøres som forskellen mellem kommunens udskrivningsprocent for indkomståret og den tilsvarende udskrivningsprocent for det foregående år.

Stk. 3. Det udskrivningsgrundlag, der er nævnt i stk. 1, er det af kommunen budgetterede udskrivningsgrundlag for indkomståret.

§ 5. Provenuændringen vedrørende en kommunes grundskyld som følge af ændringer i den kommunale grundskyldpromille opgøres som kommunens afgiftspligtige grundværdier for indkomståret ganget med ændringen i grundskyldpromillen, jf. stk. 2.

Stk. 2. Ændringen i grundskyldpromillen, jf. stk. 1, opgøres som forskellen mellem kommunens grundskyldpromille for indkomståret og den tilsvarende grundskyldpromille for det foregående år.

*Stk. 3.* De afgiftspligtige grundværdier, der er nævnt i stk. 1, er de af kommunen budgetterede afgiftspligtige grundværdier for det år, hvori der betales grundskyldprovenu i indkomståret.

*Stk. 4.* Velfærdsministeren fastsætter nærmere regler for beregning af ændringen af en kommunes provenu af grundskyld.

**§ 6.** Provenuændringen vedrørende en kommunes dækningsafgift af erhvervsejendomme, jf. § 23 A i lov om beskatning til kommunerne af faste ejendomme som følge af ændringer i promillen for udskrivning af dækningsafgift af erhvervsejendomme, opgøres som forskelsværdien for disse ejendomme ganget med ændringen i promillen, jf. stk. 2.

*Stk. 2.* Ændringen i promillen for udskrivning af dækningsafgift af erhvervsejendomme, jf. stk. 1, opgøres som forskellen mellem den pågældende promille for indkomståret og den tilsvarende promille for det foregående år.

*Stk. 3.* Hvis en kommune i året før indkomståret har udskrevet dækningsafgift af erhvervsejendomme, men i indkomståret ikke udskriver dækningsafgift af erhvervsejendomme, beregnes provenutabet, jf. stk. 1, som provenuet i året før indkomståret fremskrevet med en af velfærdsministeren fastsat procentsats.

*Stk. 4.* Den forskelsværdi for erhvervsejendomme, der er nævnt i stk. 1, er den af kommunen budgetterede forskelsværdi for de pågældende ejendomme for det år, hvori der betales dækningsafgift i indkomståret.

#### Kapitel 3

##### *Regulering af statstilskuddet til alle kommuner*

**§ 7.** Statens tilskud til kommunerne under ét, jf. § 14 i lov om kommunal udligning og generelle tilskud til kommuner, reguleres i tilskudsåret og det følgende år med et beløb svarende til den samlede provenustigning som følge af ændringer i skatteudskrivningen for kommunerne under ét fratrukket nedsættelser afregnet med de enkelte kommuner i henhold til § 2.

*Stk. 2.* For de efterfølgende tilskudsår reguleres statens tilskud til kommunerne med et beløb svarende til den samlede provenustigning som følge af ændringer i skatteudskrivningen for kommunerne under ét.

*Stk. 3.* Hvis velfærdsministeren har fastsat et beløb i henhold til § 11, stk. 1, fratrækkes dette beløb den samlede kommunale provenustigning efter stk. 1 og 2.

#### Kapitel 4

##### *Undtagelse for kommuner, der har nedsat skatten*

**§ 8.** For kommuner, der ikke pr. 1. januar 2007 indgik i en kommunesammenlægning, reduceres en beregnet skattestigning efter § 3, hvis kommunens samlede beskatning er nedsat i perioden fra og med budgetåret 2003 til og med budgetåret 2006 og i perioden fra og med budgetåret 2008. Nedsættelsen af beskatningen opgøres af velfærdsministeren.

*Stk. 2.* For kommuner omfattet af stk. 1 reduceres en beregnet skattestigning efter § 3 med den beregnede skattenedsættelse efter stk. 1.

**§ 9.** For kommuner, der pr. 1. januar 2007 indgik i en kommunesammenlægning, reduceres en beregnet skattestigning efter § 3, hvis kommunens samlede beskatning er nedsat i perioden fra og med budgetåret 2008. Nedsættelsen af beskatningen opgøres af velfærdsministeren.

*Stk. 2.* For kommuner omfattet af stk. 1 reduceres en beregnet skattestigning efter § 3 med den beregnede skattenedsættelse efter stk. 1.

#### Kapitel 5

##### *Bemyndigelsesbestemmelser*

**§ 10.** Velfærdsministeren kan i særlige tilfælde undtage en kommune fra regulering af tilskud i henhold til § 2 i denne lov.

*Stk. 2.* De i stk. 1 nævnte kommuner indgår ikke i beregning af reguleringen af statens tilskud til kommuner i henhold til § 7.

**§ 11.** Velfærdsministeren kan bestemme, at der ikke skal foretages nedsættelse af statens tilskud til kommunerne efter denne lov, hvis den samlede kommunale skatteforhøjelse ikke overstiger et af velfærdsministeren fastsat beløb.

*Stk. 2.* Hvis den samlede kommunale skattestigning overstiger et af velfærdsministeren fastsat beløb, jf. stk. 1, reducerer velfærdsministeren inden for dette beløb en beregnet skattestigning for den enkelte kommune efter § 3.

**§ 12.** Velfærdsministeren fastsætter nærmere regler om opgørelse og afregning af beløb i henhold til denne lov.

**§ 13.** Forslag til revision af denne lov fremsættes for Folketinget i folketingsåret 2011-12.

#### Kapitel 6

##### *Ikrafttræden*

**§ 14.** Loven træder i kraft den 1. januar 2009 og har virkning fra og med indkomståret 2009.

**§ 15.** I lov nr. 499 af 7. juni 2006 om kommunal udligning og generelle tilskud til kommuner, som ændret ved § 12 i lov nr. 534 af 6. juni 2007, foretages følgende ændringer:

1. I § 14, stk. 2, nr. 5, ændres »tilskudsåret.« til: »tilskudsåret og«.

2. I § 14, stk. 2, indsættes som nr. 6:

»6) beløb i henhold til § 7 i lov om nedsættelse af statstilskuddet til kommuner ved forhøjelser af den kommunale skatteudskrivning.«

**§ 16.** Loven gælder ikke for Færøerne og Grønland.



*Givet på Christiansborg Slot, den 17. juni 2008*

Under Vor Kongelige Hånd og Segl

MARGRETHE R.

/ Karen Jespersen



# Lovtidende A

2010

Udgivet den 26. juni 2010

25. juni 2010.

Nr. 709.

## Lov om ændring af lov om nedsættelse af statstilskuddet til kommuner ved forhøjelser af den kommunale skatteudskrivning

(Ændring af perioden for individuelle nedsættelser af bloktilskuddet og justering af undtagelsesbestemmelserne for kommuner, der tidligere har nedsat skatten)

VI MARGRETHE DEN ANDEN, af Guds Nåde Danmarks Dronning, gør vitterligt:

Folketinget har vedtaget og Vi ved Vort samtykke stadfæstet følgende lov:

### § 1

I lov nr. 477 af 17. juni 2008 om nedsættelse af statstilskuddet til kommuner ved forhøjelser af den kommunale skatteudskrivning foretages følgende ændringer:

1. Overalt i loven ændres »Velfærdsministeren« til: »Indenrigs- og sundhedsministeren« og »velfærdsministeren« til: »indenrigs- og sundhedsministeren«.

2. I § 2, stk. 1, ændres »det følgende år« til: »de følgende 3 år«.

3. § 2, stk. 2 og 3, affattes således:

»Stk. 2. I budgetåret og de 3 følgende år nedsættes tilskuddet til kommuner omfattet af stk. 1 med en andel af det beløb, der udgør forhøjelsen af den samlede kommunale skatteudskrivning. Andelen udgør i budgetåret 75 pct., i det første og andet år efter budgetåret 50 pct. og i det tredje år efter budgetåret 25 pct.

Stk. 3. Nedsættelsen efter stk. 2 fordeles på de enkelte kommuner i forhold til deres andel af den samlede kommunale skatteforhøjelse opgjort for de kommuner, som har forhøjet skatten. For den enkelte kommune kan nedsættelsen af tilskuddet til kommunen højst udgøre de i stk. 2 nævnte andele af den pågældende kommunes skatteforhøjelse. Hvis en kommune omfattet af stk. 1 inden for perioden nævnt i stk. 2 nedsætter skatteudskrivningen, opgøres nedsættelsen af tilskuddet herefter ud fra årets skatteudskrivning.«

4. I § 7, stk. 1, ændres »det følgende år« til: »de følgende 3 år«.

5. § 8, stk. 1, affattes således:

»For kommuner, der ikke pr. 1. januar 2007 indgik i en kommunesammenlægning, reduceres en beregnet skattestigning efter § 3, hvis kommunens samlede beskatning er nedsat i en periode, der løber fra og med budgetåret 2003 til og med budgetåret 2006 og fra og med budgetåret 2008 og til og med budgetåret 2010. Herudover reduceres en beregnet skattestigning efter § 3, hvis kommunens samlede beskatning er nedsat i perioden fra og med budgetåret 2011. Nedsættelsen af beskatningen opgøres af indenrigs- og sundhedsministeren.«

6. § 9, stk. 1, affattes således:

»For kommuner, der pr. 1. januar 2007 indgik i en kommunesammenlægning, reduceres en beregnet skattestigning efter § 3, hvis kommunens samlede beskatning er nedsat i perioden fra og med budgetåret 2008 og til og med budgetåret 2010. Herudover reduceres en beregnet skattestigning efter § 3, hvis kommunens samlede beskatning er nedsat i perioden fra og med budgetåret 2011. Nedsættelsen af beskatningen opgøres af indenrigs- og sundhedsministeren.«

7. I § 13 ændres »2011-12« til: »2013-14«.

### § 2

Loven træder i kraft den 1. januar 2011 og har virkning fra og med tilkudsåret 2011.

*Givet på Christiansborg Slot, den 25. juni 2010*

Under Vor Kongelige Hånd og Segl

MARGRETHE R.

/ Bertel Haarder



# Lovtidende A

2019

Udgivet den 13. september 2019

30. august 2019.

Nr. 935.

## Bekendtgørelse af lov om kommunal indkomstskat

Herved bekendtgøres lov om kommunal indkomstskat, jf. lovbekendtgørelse nr. 725 af 26. juni 2006, med de ændringer, der følger af § 5 i lov nr. 1577 af 20. december 2006, § 5 i lov nr. 459 af 12. juni 2009, § 20 i lov nr. 521 af 12. juni 2009, § 3 i lov nr. 285 af 29. marts 2017 og § 15 i lov nr. 1555 af 19. december 2017.

### Afsnit I

#### Skat af personer

§ 1. Pligt til at svare kommunal indkomstskat påhviler enhver person, der er indkomstskattepligtig til staten efter § 1, jf. §§ 3-5, i kildeskatteloven.

*Stk. 2.* Med hensyn til den kommunale skattepligts indtræden og ophør gælder reglerne om indtræden og ophør af indkomstskattepligt til staten, jf. afsnit II i kildeskatteloven.

§ 2. Skattepligtige personer svarer for kalenderåret kommunal indkomstskat til den kommune (skattekommunen), hvor de har bopæl eller i mangel af bopæl har ophold den 5. september forud for det pågældende kalenderår. Den, hvis tilstedeværelse i en kommune skyldes indkaldelse til militærtjeneste eller anbringelse i et sygehus, i en institution for sindslidende eller åndssvage eller i fængsel eller lignende, og som samtidig har bopæl i en anden kommune, svarer skat til denne anden kommune som skattekommune. Har en person i øvrigt samtidig bopæl i to eller flere kommuner, er hans skattekommune den af kommunerne, hvor han må anses for at have sin hovedbopæl. Skatteministeren træffer i tvivlstilfælde den endelige administrative afgørelse med hensyn til spørgsmålet om, i hvilken kommune en person må anses for at have sin hovedbopæl.

*Stk. 2.* Skattepligtige personer, der gør tjeneste eller varigt opholder sig om bord på skibe med hjemsted her i landet, og som hverken har bopæl eller ophold i nogen kommune den 5. september forud for det pågældende kalenderår, svarer kommunal indkomstskat til den kommune, der på denne dato nærmest må betragtes som deres hjemstedskommune. I tvivlstilfælde træffer skatteministeren den endelige administrative afgørelse.

*Stk. 3.* Kommunalbestyrelsen i en kommune, der mener, at den for en skatteyder udpegede skattekommune ikke er den rette, jf. stk. 1 og 2, kan, for så vidt angår personer, der var skattepligtige den 5. september forud for det pågældende kalenderår, inden den 1. marts i kalenderåret rejse indsigelse herimod. Ved indtræden af skattepligt efter stk. 6 kan indsigelse rejses 5 måneder efter skattepligtens indtræden. En skatteyder kan rejse tilsvarende indsigelse indtil 3 måneder

efter, at der er givet ham underretning om, hvilken kommune der anses for hans skattekommune. Opnås der ikke enighed mellem kommunerne eller med skatteyderen om, hvilken kommune der skal anses for skattekommune, afgøres spørgsmålet af told- og skatteforvaltningen. En skatteyder kan indbringe sagen for domstolene inden for 6 måneder efter, at der er givet skatteyderen underretning om den administrative afgørelse.

*Stk. 4.* En skattepligtig person, der er omfattet af § 1, nr. 4, i kildeskatteloven, svarer for det eller de kalenderår, der følger efter udrejsen, i stedet for sædvanlig kommunal indkomstskat et skattebeløb, der fastsættes på grundlag af de regler, der gælder for beregningen af kommunal indkomstskat i Københavns Kommune. Hvis den pågældende er medlem af folkekirken, indgår også de regler, der gælder for beregningen af kirkeskat i Københavns Kommune, i fastsættelsen af skattebeløbet, jf. dog stk. 5. Skattebeløbet tilfalder statskassen, idet der dog for det kalenderår, i hvilket tilbageflytning her til landet måtte finde sted, sker fordeling af skattebeløbet efter reglerne i nærværende lovs § 3. Såfremt tilbageflytning finder sted efter den 5. september, svares den kommunale indkomstskat for det følgende kalenderår til den kommune, hvor skatteyderen på tidspunktet for tilbageflytningen har den i § 2 nævnte tilknytning.

*Stk. 5.* En person fritages for den del af skattebeløbet efter stk. 4, der fastsættes på grundlag af de regler, der gælder for beregning af kirkeskat i Københavns Kommune, når det dokumenteres, at den pågældende har forpligtet sig til at yde bidrag af mindst samme størrelse til en menighed under Dansk Kirke i Udlandet eller Dansk Sømandskirke i fremmede Havne. Kirkeministeren kan fastsætte nærmere regler herom.

*Stk. 6.* Ved skattepligts indtræden i kalenderåret svarer skatteyderen kommunal indkomstskat til den kommune, hvor han på tidspunktet for skattepligtens indtræden har den tilknytning, der er nævnt i denne paragraf. Indtræder skattepligten i tiden fra den 6. september til den 31. december, svares også den kommunale indkomstskat for det følgende kalenderår til denne kommune.

*Stk. 7.* Er det ikke muligt efter foranstående bestemmelser at afgøre, til hvilken kommune en person skal svare kommu-

nal indkomstskat, svares skatten til den kommune, der nærmest må betragtes som den pågældendes hjemstedskommune. I tvivlstilfælde træffer skatteministeren den endelige administrative afgørelse.

**§ 3.** Fraflytter en skatteyder skattekommunen, således at bopælen i denne kommune opgives, fordeles staten en andel af den kommunale indkomstskat, der påhviler skatteyderen, til tilflytningskommunen. Dette gælder dog kun, hvis bopælen i tilflytningskommunen bevares i mindst 3 måneder.

*Stk. 2.* Andelen fastsættes forholdsmæssigt på grundlag af den periode, hvori skatteyderen ifølge oplysningerne i det centrale skatteyderregister (CSR) har haft bopæl i tilflytningskommunen, idet periodens varighed regnes fra begyndelsen af det kvartal, der følger efter fraflytningen og indtil udgangen af det kvartal, hvori der eventuelt sker fraflytning. Varigheden regnes dog fra flyttedagen, hvis flytningen sker den første dag i et kvartal.

*Stk. 3.* Flytter skatteyderen fra tilflytningskommunen til en anden kommune end skattekommunen, skal også den nye tilflytningskommune have andel i kommuneskatten efter reglerne i stk. 1 og 2.

*Stk. 4.* Fordelingen efter stk. 1-3 kan undlades, hvis det af administrative grunde findes uhensigtsmæssigt at foretage den.

*Stk. 5.* Skatteministeren kan fastsætte nærmere regler om afregningen af de beløb, der tilkommer en andelsberettiget kommune.

#### **§ 3 a.** (Ophævet)

#### **§ 4.** (Ophævet)

**§ 5.** Kommunal indkomstskat beregnes på grundlag af den i henhold til personskatteloven opgjorte skattepligtige indkomst. Skatten nedsættes efter personskattelovens §§ 10 og 12, jf. til dels § 9.

*Stk. 2.* Den indkomst, hvoraf kommunal indkomstskat beregnes, afrundes efter samme regler som gælder for afrunding af den indkomst, hvoraf skatten til staten beregnes.

*Stk. 3.* Omfatter indkomstansættelsen for en person en kortere periode end et år, beregnes og svares indkomstskatten efter tilsvarende regler som fastsat for indkomstskatten til staten.

**§ 6.** Kommunal indkomstskat svares med en udskrivningsprocent, der fastsættes af kommunalbestyrelsen for det pågældende kalenderår, og som skal angive forholdet mellem på den ene side de beløb, der skal udskrives som kommunal indkomstskat, og på den anden side det udskrivningsgrundlag, som kommunen har lagt til grund for budgettet, jf. § 7, stk. 1. Fremkommer der ved beregningen af udskrivningsprocenten flere decimaler, forhøjes den første med 1, og de øvrige bortkastes.

#### **§ 6 a.** (Ophævet)

**§ 7.** Kommunalbestyrelsen kan vælge at budgettere enten med deres eget skøn over udskrivningsgrundlaget for kommunal indkomstskat og kirkeskat eller med et statsgaranteret

udskrivningsgrundlag for kommunal indkomstskat og kirkeskat.

*Stk. 2.* For kommuner, der har valgt at budgettere med deres eget skøn over udskrivningsgrundlaget, foretages afregning efter § 15 og § 16, stk. 1-4.

*Stk. 3.* For kommuner, der har valgt at budgettere med det statsgaranterede udskrivningsgrundlag, foretages afregning efter § 15 og § 16, stk. 4.

*Stk. 4.* Det statsgaranterede udskrivningsgrundlag fastsættes ud fra en opgørelse af kommunens udskrivningsgrundlag for året 2 år forud for beregningsåret reguleret med en fremskrivningsprocent for udviklingen i det kommunale udskrivningsgrundlag. Social- og indenrigsministeren fastsætter bestemmelser om fremskrivningsgrundlaget for kommunernes udskrivningsgrundlag. Social- og indenrigsministeren giver meddelelse om det statsgaranterede udskrivningsgrundlag senest den 1. juli i året forud for det indkomstår, det vedrører. Fremskrivningsprocenten for kommunernes statsgaranterede udskrivningsgrundlag fastsættes af finansministeren med tilslutning fra Folketingets Finansudvalg.

#### **§ 7 a.** (Ophævet)

### **Afsnit II**

#### **Skat af begrænset skattepligtige m.v.**

#### **§ 8.** (Ophævet)

**§ 9.** Udligningsbeløb, som Danmark modtager fra Sverige efter artikel 6 i aftale mellem Kongeriget Danmark og Kongeriget Sverige om visse skattespørgsmål af 29. oktober 2003, for fysiske personer, der er hjemmehørende i Danmark, og som erhverver indkomst fra personligt arbejde i tjenesteforhold i Sverige, skal tilfalde den skattepligtiges skattekommune.

*Stk. 2.* Skatteministeren fastsætter efter forhandling med social- og indenrigsministeren de nærmere regler for statskassens afregning med kommunerne af de dem i henhold til nærværende paragraf tilkommende beløb.

### **Afsnit III**

#### **Skat af aktieselskaber m.v.**

**§ 10.** Selskaber, foreninger og fonde m.v. svarer indkomstskat i henhold til selskabsskatteloven og fondsbeskatningsloven.

*Stk. 2.* Den i § 23 i selskabsskatteloven og den i § 13 i fondsbeskatningsloven omhandlede kommunale andel af indkomstskatten tilfalder den eller de kommuner, hvori selskabet, foreningen m.v. driver virksomhed den 1. april i kalenderåret efter indkomståret eller ved et forskudt indkomstår den 1. april i kalenderåret efter det kalenderår, som det forskudte indkomstår træder i stedet for. Sker beskatning efter bestemmelserne i selskabsskattelovens § 7, tilfalder andelen den eller de kommuner, hvori virksomheden er drevet.

*Stk. 3.* Virksomhed anses for drevet i den eller de kommuner, i hvilke selskabet, foreningen m.v. oppebærer indtægt af fast ejendom eller har selvstændige kontor-, forretnings- eller lagerlokaler med dér beskæftiget personale eller har selvstændige produktions- eller driftsanlæg. Virksomhed ved

transport af personer eller gods på land anses dog alene drevet i den § 12, stk. 1, omhandlede kommune og virksomhed ved havfiskeri alene i den kommune, hvor vedkommende fartøj må anses for nærmest hjemmehørende. Såfremt den foran i stk. 2 omhandlede andel ikke overstiger et grundbeløb på 46.000 kr. (2010-niveau), anses virksomhed i alle tilfælde alene for drevet i den § 12, stk. 1, omhandlede kommune, og det samme gælder, såfremt ingen anden kommune efter foranstående bestemmelser kan komme i betragtning. Grundbeløbet reguleres efter personskattelovens § 20, dog således, at det regulerede beløb afrundes opad til nærmeste kronebeløb, der kan deles med 1.000.

**§ 11.** Ansens efter § 10, stk. 3, virksomhed for drevet i flere kommuner, fordeles, medmindre de berettigede kommuner træffer anden aftale, den i § 10, stk. 2, nævnte andel af indkomstskatten m.v. mellem kommunerne i forhold til summen af de lønninger, herunder også tantiemer og overskudsandele, som i det sidst forløbne regnskabsår er blevet udbetalt til de ved virksomheden i hver af de pågældende kommuner beskæftigede personer.

*Stk. 2.* Dersom den i stk. 1 nævnte fordelingsregel ikke er anvendelig og der ikke mellem kommunerne kan opnås enighed om fordelingen, fastsætter Fordelingsnævnet, jf. § 12 a, efter hvilke forhold fordelingen skal ske.

*Stk. 3.* Grundbeløb på mindre end 6.000 kr. (2010-niveau), der efter stk. 1 og 2 tilkommer en kommune som andel af den kommunale andel af indkomstskatten efter § 10, stk. 2, afregnes dog ikke. Sådanne beløb tilfalder ubeskåret den kommune, der er nævnt i § 12, stk. 1. Grundbeløbet reguleres efter personskattelovens § 20, dog således, at det regulerede beløb afrundes opad til nærmeste kronebeløb, der kan deles med 1.000.

*Stk. 4.* Staten udbetaler i et budgetår til den enkelte kommune den kommunale andel af skat af aktieselskaber m.v. efter selskabsskatteloven og af fonde efter fondsbeskatningsloven vedrørende indkomståret 3 år før budgetåret samt reguleringer vedrørende tidligere indkomstår.

*Stk. 5.* Det i stk. 4 nævnte beløb afregnes med en tolvtedel i hver måned i budgetåret.

**§ 12.** Det påhviler den kommune, hvor den juridiske person er hjemmehørende, at forestå opgørelsen af fordelingen i henhold til § 11 af den kommunale andel af indkomstskatten mellem de berettigede kommuner. Fordelingsnævnet, jf. § 12 a, kan bestemme, at en anden kommune, hvortil den pågældende virksomhed må anses for nærmere knyttet, skal forestå opgørelsen af fordelingen.

*Stk. 2.* De kommuner, der anser sig for berettigede til andel i skatten fra et selskab eller en forening m.v., skal inden udgangen af september måned i det kalenderår, der følger efter indkomståret, eller ved et forskudt indkomstår inden udgangen af september måned i kalenderåret efter det kalenderår, som det forskudte indkomstår træder i stedet for, anmelde dette til den kommune, der er nævnt i stk. 1. Særskilt anmeldelse herom er dog ikke nødvendig, hvis der er indgivet anmeldelse med virkning for et tidligere indkomstår eller skatteår, og denne anmeldelse ikke senere er annulleret enten af kommunen selv eller af den kommune, der er nævnt i

stk. 1. Er den kommune, der er nævnt i stk. 1, i øvrigt bekendt med, at vedkommende selskab eller forening m.v. i det pågældende indkomstår tillige har drevet en væsentlig del af sin virksomhed i andre kommuner, inddrages disse i fordelingen.

*Stk. 3.* Mener en kommune, at den med urette er holdt uden for fordelingen, eller at en anden kommune med urette er medtaget ved fordelingen, eller anser kommunen fordelingen for at være urigtig, kan spørgsmålet inden 3 måneder efter, at der givet meddelelse om fordelingsopgørelsen indbringes for fordelingsnævnet.

*Stk. 4.* Skatteministeriet fastsætter regler om afregningen af beløb til de berettigede kommuner, jf. stk. 1. Der kan herunder fastsættes regler om rentetillæg til beløb, der afregnes fra en kommune til en anden.

**§ 12 a.** Fordelingsnævnet træffer afgørelser i de sager, der er omhandlet i § 11, stk. 3, § 12, stk. 1, 2. punktum, og i § 12, stk. 3.

*Stk. 2.* Fordelingsnævnet består af 7 medlemmer, der udpeges for 4 år ad gangen af skatteministeren. Ministeren udpeger formanden. Af de øvrige medlemmer udpeges 4 efter indstilling fra Kommunernes Landsforening, 1 efter indstilling fra Københavns Kommunalbestyrelse og 1 efter indstilling fra Frederiksberg Kommunalbestyrelse.

*Stk. 3.* Skatteministeren kan fastsætte en forretningsorden for nævnet.

**§ 13.** Bestyrelser for selskaber, foreninger m.v. er pligtige på forlangende at give kommunalbestyrelsen i den kommune, der foretager fordelingen, og fordelingsnævnet de oplysninger, der er nødvendige for fordelingsforetagelse. Vægrer nogen sig ved at efterkomme et sådant forlangende, kan skatteministeren om fornødent fremtvinge pligtens efterkommelse ved pålæg af en daglig bøde. Bøderne tilfalder statskassen.

*Stk. 2.* Bestemmelsen i stk. 1 finder dog kun anvendelse, når oplysningerne ikke er tilgængelige i indkomstregisteret eller told- og skatteforvaltningen ikke på kommunalbestyrelsens anmodning har kunnet levere de oplysninger, der er nødvendige for at kunne foretage fordelingen. Den kommune, der foretager fordelingen, og fordelingsnævnet kan med henblik på fordelingsforetagelse få terminaladgang til de nødvendige oplysninger i indkomstregisteret.

## Afsnit IV

### Skattens opkrævning og afregning m.v.

**§ 14.** For opkrævning af kommunal indkomstskat af personer samt af kirkeskat gælder de i kildeskatteloven indeholdte bestemmelser.

**§ 15.** Staten udbetaler til den enkelte kommune ved begyndelsen af hver måned et beløb til foreløbig dækning af kommunal indkomstskat og kirkeskat. Den månedlige udbetaling skal svare til en tolvtedel af det årlige beløb, der efter det for kommunen vedtagne årsbudget udgør dens indtægt ved indkomstskat og kirkeskat af personer.

§ 16. For kommuner, der har valgt at budgettere med deres eget skøn over udskrivningsgrundlaget, foretages en opgørelse af henholdsvis de kommunale indkomstskatter og kirkeskatten pr. 1. maj i året 2 år efter kalenderåret.

Stk. 2. Efterreguleringsbeløbet for henholdsvis kommunal indkomstskat og kirkeskatten opgøres som skatten, der opgøres ved beregningen af slutskat for et kalenderår, herunder beløb, der som følge af ændringer i skatteansættelser er ført i tilgang eller til afgang, fratrukket summen af de månedlige beløb, der efter § 15 er udbetalt til kommunen i det pågældende kalenderår. Eventuel afregning af efterreguleringsbeløb sker med en tredjedel hver i månederne januar, februar og marts i året 3 år efter dette kalenderår.

Stk. 3. Positive og negative efterreguleringsbeløb med tillæg af efterreguleringsbeløb i henhold til lov om kommunal udligning og generelle tilskud til kommuner, der overstiger 3 pct. af summen af de månedlige beløb, der efter § 15 er udbetalt til kommunen for det pågældende kalenderår, forhøjes med et tillæg, der beregnes af den overskydende del af efterreguleringsbeløbet inklusive efterreguleringsbeløb i henhold til lov om kommunal udligning og generelle tilskud til kommuner med en procent, der svarer til 3 gange Nationalbankens diskonto den 1. juli året forud for kalenderåret.

Stk. 4. Staten afregner som led i afregningen efter § 15 og nærværende bestemmelse over for kommunen en andel af virksomhedsskatten efter virksomhedsskattelovens § 10, stk. 2, der beregnes med udskrivningsprocenten for kommunal indkomstskat og kirkeskat af den del af virksomhedernes overskud, hvoraf der skal betales virksomhedsskat. Dette gælder, uanset om virksomhedsskatteprocenten er lavere end udskrivningsprocenten for kommunal indkomstskat og kirkeskat. Ved afregningen af slutskatten skal kommunen

betale staten et beløb, der beregnes med udskrivningsprocenten for kommunal indkomstskat og kirkeskat af beregningsgrundlaget for den virksomhedsskat, der efter virksomhedsskattelovens § 10, stk. 3, og § 13, stk. 1, fradrages i de skattepligtiges slutskatter. 1. og 3. pkt. finder tilsvarende anvendelse på konjunkturudligningsskat efter virksomhedsskattelovens § 22 b og indkomstudligning efter virksomhedsskattelovens § 22 d. Reglerne i 3. pkt. finder tilsvarende anvendelse på beløb, der anses for indbetalt acontoskat efter afskrivningslovens § 40 C, stk. 8-10.

§ 16 a. (Ophævet)

§ 16 b. (Ophævet)

§ 17. Med hensyn til virkningerne af urigtig afgivelse af oplysninger til told- og skatteforvaltningen efter skattekontrollovens § 2, pligten til rettidig indbetaling af kommunal indkomstskat og kirkeskat uanset klage over eller indsigelse imod indkomstansættelsen af skatte- og afgiftsbeløb, ydelse af rentegodtgørelse m.v. finder reglerne i statsskattelovgivningen tilsvarende anvendelse.

§§ 17 a-17 d. (Ophævet)

#### Afsnit V

#### Ikrafttræden m.v.

§ 18. Skatteministeren fastsætter de nærmere regler for gennemførelsen af bestemmelserne i nærværende lov.

§ 19. (Udelades)

§ 20. Denne lov gælder ikke for Færøerne og Grønland.

*Skatteministeriet, den 30. august 2019*

P.M.V.  
JENS BRÖCHNER

/ Søren Schou



# Lovtidende A

2013

Udgivet den 19. september 2013

22. august 2013.

Nr. 1104.

## Bekendtgørelse af lov om kommunal ejendomsskat

Herved bekendtgøres lov om kommunal ejendomsskat, jf. lovbekendtgørelse nr. 1006 af 26. oktober 2009, med de ændringer, der følger af § 17 i lov nr. 529 af 26. maj 2010, lov nr. 705 af 25. juni 2010, lov nr. 1605 af 22. december 2010, lov nr. 1377 af 28. december 2011, lov nr. 581 af 18. juni 2012 og § 18 i lov nr. 600 af 12. juni 2013.

### Kapitel I

#### Grundskyld

§ 1. Af de i en kommune beliggende faste ejendomme, for hvilke der i medfør af lov om vurdering af landets faste ejendomme er foretaget ansættelse af grundværdien, svares til kommunen en afgift, der benævnes grundskyld.

Stk. 2. Grundskyld pålignes de afgiftspligtige ejendomme med en bestemt promille af den afgiftspligtige grundværdi. Ved den afgiftspligtige grundværdi forstås den laveste af følgende værdier:

- 1) Ejendommens grundværdi efter fradrag for forbedringer, således som disse beløb er fastsat ved de i afsnit C og D i lov om vurdering af landets faste ejendomme omhandlede ansættelser, og reduktion for fritagelser for grundskyld efter §§ 7 og 8.
- 2) Den afgiftspligtige grundværdi for ejendommen, der dannede grundlag for påligningen af grundskyld det foregående skatteår, forhøjet med en reguleringsprocent.

Stk. 3. Reguleringsprocenten, jf. stk. 2, nr. 2, opgøres som den skønnede stigning i det samlede kommunale udskrivningsgrundlag for skatteåret tillagt 3 pct. Den skønnede stigning for udskrivningsgrundlaget fastsættes af finansministeren med tilslutning fra Folketingets Finansudvalg. Reguleringsprocenten kan højst udgøre 7 pct.

Stk. 4. For nye grunde som nævnt i stk. 2, grunde som nævnt i stk. 2, hvor der er sket ændring af ejendommens areal, anvendelse eller planforhold, og ejerlejligheder, hvor der er sket ændringer i fordelingstallet, og hvor told- og skatteforvaltningen har foretaget en ansættelse efter vurderingslovens § 33, stk. 16, 17 eller 18, anvendes denne ansættelse efter reduktion for fritagelser for grundskyld som udgangspunkt for beregningen af det afgiftspligtige grundlag efter stk. 2, nr. 2. Hvor fradrag for forbedringer bortfalder, anvendes grundværdien uden det tidligere fradrag for forbedringer som udgangspunkt for beregningen af det afgiftspligtige grundlag efter stk. 2, nr. 2. Fradrag for forbedringer, som er givet med virkning for det seneste år, hvor grundværdien efter fradrag for forbedringer og reduktion for fritagelser for grundskyld, jf. stk. 2, nr. 1, udgjorde den afgiftspligtige grundværdi, eller for, fratrækkes i ansættelsen efter vurde-

lingslovens § 33, stk. 16, 17 eller 18, ved beregningen af det afgiftspligtige grundlag efter stk. 2, nr. 2. Ved beregningen fremskrives ansættelsen for det seneste år, hvor grundværdien efter fradrag for forbedringer og reduktion for fritagelser for grundskyld, jf. stk. 2, nr. 1, udgjorde den afgiftspligtige grundværdi til skatteårets niveau, med reguleringsprocenten for de mellemliggende år, jf. stk. 3.

Stk. 5. For afgiftspligtige grunde som nævnt i stk. 2, hvor fradrag for forbedringer bortfalder, anvendes grundværdien uden det tidligere fradrag for forbedringer som udgangspunkt for beregningen af det afgiftspligtige grundlag efter stk. 2, nr. 2. Ved beregningen fremskrives ansættelsen for det seneste år, hvor grundværdien efter fradrag for forbedringer og reduktion for fritagelser for grundskyld, jf. stk. 2, nr. 1, udgjorde den afgiftspligtige grundværdi, til skatteårets niveau med reguleringsprocenten for de mellemliggende år, jf. stk. 3.

Stk. 6. For afgiftspligtige grunde som nævnt i stk. 2, hvor der er sket ændring af fritagelser for grundskyld efter §§ 7 og 8, anvendes grundværdien med de ændrede fritagelser som udgangspunkt for beregningen af det afgiftspligtige grundlag efter stk. 2, nr. 2. Ved beregningen fremskrives ansættelsen for det seneste år, hvor grundværdien efter fradrag for forbedringer og reduktion for fritagelser for grundskyld, jf. stk. 2, nr. 1, udgjorde den afgiftspligtige grundværdi til skatteårets niveau, med reguleringsprocenten for de mellemliggende år, jf. stk. 3.

§ 2. Kommunalbestyrelsen fastsætter i forbindelse med den endelige vedtagelse af kommunens årsbudget grundskyldpromillen. Grundskyldpromillen skal udgøre mindst 16 og højst 34. Af ejendomme, som på tidspunktet for den vurdering, der lægges til grund for skatteberegningen, må anses for benyttet til landbrug, gartneri, planteskole, frugtplantage eller skovbrug, jf. § 33, stk. 1, i vurderingsloven, opkræves grundskyld med en promille, der er 14,8 promillepoint lavere end den fastsatte grundskyldpromille, jf. stk. 2, 2. pkt.

Stk. 2. I kommuner, hvor grundskyldpromillen er fastsat til mere end 22, opkræves grundskylden med 7,2 promille af den afgiftspligtige grundværdi af ejendomme, som på tidspunktet for den vurdering, der lægges til grund for skattebe-



regningen, må anses for benyttet til landbrug, gartneri, planteskole, frugtplantage eller skovbrug, jf. § 33, stk. 1, i vurderingsloven. Den afgiftspligtige grundværdi, der er nævnt i 1. pkt., opgøres for ejendomme, der anvendes til landbrug, gartneri, planteskole eller frugtplantage, som den samlede afgiftspligtige grundværdi bortset fra den afgiftspligtige grundværdi, der er fastsat for stuehuset med tilhørende grund og have.

#### §§ 3-6. (Ophævet).

**§ 6 A.** Efter begæring af ejere af ejendomme, der på tidspunktet for den vurdering, som lægges til grund ved skatteberegningen, benyttedes til landbrug, gartneri, planteskole eller frugtplantage, ydes der henstand med betaling af grundskyld, såfremt ejendommen er beliggende inden for områder, der er omfattet af en godkendt byudviklingsplans yderzone eller mellemzone eller en godkendt byplans landbrugszone. For ejendomme, der ligger i yder- eller landbrugszoner, ydes der ikke henstand med grundskyld, der vedrører skatteåret 1969-70 og følgende skatteår.

*Stk. 2.* Der kan alene ydes henstand med betalingen af grundskylden, for så vidt den vedrører arealer med den angivne benyttelse og kun i det omfang, grundskylden er beregnet af den del af den afgiftspligtige grundværdi, der ligger over et beløb pr. arealenhed, fastsat af Skatterådet.

*Stk. 3.* Henstandsbeløbene forrentes med 6 pct. årlig fra den sidste rettidige indbetalingsdag for de grundskyldsbeløb, hvormed der ydes henstand. Renter tilskrives henstandsbeløbet ved skatteårets udgang.

*Stk. 4.* Til sikkerhed for betaling af henstandsbeløbene med påløbne renter tinglyses der på ejendommen skadesløsbrev med oprykkende prioritet. Skadesløsbrevets pålydende med tillæg af foranstående prioriteter må ikke overstige den for ejendommen ved den senest foretagne vurdering ansatte ejendomsværdi.

*Stk. 5.* Når tinglysning er sket, kan henstand ydes, indtil henstandsbeløbet med tilskrevne renter udgør 95 pct. af skadesløsbrevets pålydende.

*Stk. 6.* Når yderligere henstand herefter ikke kan ydes, afkræves senere påløbne renter ejeren i forbindelse med den fremtidige opkrævning af kommunale ejendomsskatter og efter de for disse gældende regler.

*Stk. 7.* Henstandsbeløbet med tilskrevne renter forfalder til betaling, når det område, i hvilket det pågældende areal er beliggende, ikke længere er omfattet af de i stk. 1 omhandlede zoner eller, efter ikrafttrædelsen af lov om by- og landzoner, en landzone. Henstands- og rentebeløb vedrørende ejendomme, som umiddelbart i medfør af loven om by- og landzoner henføres fra mellemzone til byzone, kan dog efter anmodning afdrages med en tredjedel den førstkomende 1. juli efter overgangen til byzone og med en tredjedel hver 1. juli i de følgende 2 år. For beløb, der omfattes af en sådan afdragsordning, finder reglerne i stk. 3 og 8 tilsvarende anvendelse.

*Stk. 8.* Hvert år inden den 15. januar tilstiller kommunalbestyrelsen vedkommende ejer meddelelse om kommunens tilgodehavende pr. 1. januar med angivelse af de beløb,

hvormed der i det foregående kalenderår er ydet henstand, samt af tilskrevne renter.

#### § 6 B. (Ophævet).

#### § 7. Fritaget for grundskyld er:

- a) De staten tilhørende kongelige slotte og palæer med tilhørende.
- b) Andre staten, regionerne eller kommunerne tilhørende ejendomme med undtagelse af ejendomme, der af ejeren anvendes erhvervmæssigt til landbrug, havebrug, skovdrift eller udleje, eller som henligger ubenyttede. Fritagelsen gælder ikke for ejendomme, der tilhører DSB, Energinet.dk, Naviair og Danpilot. Hvis kun en del af en ejendom opfylder betingelserne for fritagelse for grundskyld, omfatter fritagelsen alene den del af grundværdien, der falder på denne del.
- c) Fremmede staters gesandtskabs- og konsulatsejendomme på betingelse af, at den danske stats gesandtskabs- og konsulatsejendomme i vedkommende land nyder tilsvarende fritagelse. I det omfang, Danmark ved mellemfolkelige overenskomster har forpligtet sig dertil, fritages endvidere ejendomme, der ejes af fremmede stater til brug for disses diplomatiske eller konsulære repræsentationer, af internationale organisationer eller af sådanne repræsentationers og organisationers personale samt dettes familiemedlemmer.
- d) Fredede ejendomme, hvorpå der er tinglyst en særlig bevaringsdeklaration i henhold til lovgivningen om bygningsfredning. Fritagelsen omfatter alene den bebyggede grund, gårdsplads og have.
- e) Den bebyggede grund, gårdsplads og have til forsamlingshuse, der ikke drives erhvervmæssigt. Ved forsamlingshus skal forstås en bygning, der er bestemt til og hovedsagelig benyttes til afholdelse af møder af politisk, religiøs og oplysende karakter, og hvortil der er offentlig adgang. En sammenhængende have, der hører til et forsamlingshus, er omfattet af fritagelse, selv om en del af haven i matrikulær henseende udgør en eller flere selvstændige faste ejendomme, der er særskilt vurderet.

*Stk. 2.* Fritagelsen efter stk. 1, litra d, omfatter ikke ejendomme, der tilhører

- 1) stat, kommuner, regioner, kirker eller præsteembeder,
- 2) en ejer, hvis budgetterede driftsudgifter for mere end 50 procents vedkommende dækkes af tilskud fra staten, kommunerne og regionerne.

*Stk. 3.* De Danmarks Nationalbank ved § 21 i lov nr. 116 af 7. april 1936 tilståede skattebegünstigelser berøres ikke af denne lov.

*Stk. 4.* Er der inden denne lovs ikrafttræden i medfør af bestemmelsen i § 16, stk. 3, i lov nr. 188 af 20. maj 1933 om kommunale ejendomsskatter meddelt fritagelse for grundskyld af udtørrede ferskvandsarealer, kan økonomi- og indenrigsministeren forlænge denne fritagelse inden for det i nævnte bestemmelse angivne tidsrum.

*Stk. 5.* Er der inden denne lovs ikrafttræden ved kgl. bevilling til inddæmning og udtørring af dele af havet indrømmet bevillingshaverne skattefrihed i et begrænset åremål,

skal den ved bestemmelsen i § 16, stk. 4, i lov nr. 188 af 20. maj 1933 om kommunale ejendomsskatter hjemlede frihed for grundskyld af det inddæmmede og udtørrede areal også - inden for det pågældende åremål - omfatte grundskyld i henhold til nærværende lov.

*Stk. 6.* Såfremt en ejendom ophører med eller overgår til at skulle svare grundskyld efter nærværende paragraf, sker det ved udgangen af det kvartal, hvori de omstændigheder, der begrunder fritagelsen henholdsvis pligten til at svare grundskyld, er indtrådt. Hvis en ambassadeejendom fritages for grundskyld efter nærværende paragraf, sker fritagelsen fra overtagelsesdagen.

**§ 8.** Kommunalbestyrelsen kan meddele hel eller delvis fritagelse for grundskyld af:

- a) Skoler, hospitaler, sygehuse, institutioner godkendt i henhold til den sociale lovgivning, biblioteker under offentligt tilsyn og offentligt tilgængelige museer. Fritagelsen kan dog alene omfatte den bebyggede grund, gårdsplads og have.
- b) Sports- og idrætsanlæg tilhørende gymnastik-, idræts- og skytteforeninger eller andre organisationer med samme formål. Endvidere kan fritages ejendomme, der anvendes til ungdomsljøre og lejrpladser eller til feriekoloni for børn, når ejeren er en organisation, hvis hovedformål er at fremme børns eller unge menneskers friluftsliv.
- c) Ejendomme, der ejes af almenevelgørende stiftelser eller andre institutioner med almennyttigt formål, og som anvendes til institutionens formål.
- d) Gas-, vand- og fjernvarmeværker, når adgang til leverance fra værket står åben for alle inden for det område, hvori værket arbejder, for så vidt værket indtægter - bortset fra normal forrentning af en eventuel indskudskapital - ifølge vedtægtsmæssig bestemmelse udelukkende kan anvendes til værket formål.

*Stk. 2.* Såfremt kun en del af de i stk. 1 omhandlede ejendomme opfylder betingelserne for fritagelse for grundskyld, kan fritagelse alene meddeles for så vidt angår den del af grundværdien, der falder på denne del.

*Stk. 3.* Hvor en skov som følge af brand, storm, svampeangreb eller lignende begivenheder har lidt skade på træbestanden, og dette har medført, at den på selve skoven fallende del af ejendomsværdien er væsentligt lavere end normalværdien, jf. § 15 i lov om vurdering af landets faste ejendomme, kan kommunalbestyrelsen fritage så stor en del af grundværdien, som forholdsmæssigt svarer til forskellen mellem normalværdien og den ovennævnte del af ejendomsværdien, for grundskyld i et sådant tidsrum, at skovens normalt tilstand kan være genoprettet.

**§ 8 A.** (Ophævet).

**§ 8 B.** (Ophævet).

**§ 9.** I tilfælde, hvor kommunalbestyrelsen af samfundsmæssige hensyn finder det ønskeligt, at private grunde ikke bebygges, eller at en vis bebyggelse bevares, er kommunalbestyrelsen berettiget til - dog kun for en vurderingsperiode ad gangen - at tilstå ejeren hel eller delvis fritagelse for er-

læggelse af den ejendommen påhvilende grundskyld. Betingelsen for sådan fritagelse er dog, at ejeren over for kommunalbestyrelsen forpligter sig til ikke uden dennes samtykke at foretage forandringer i grundens udnyttelse.

*Stk. 2.* Foretager ejeren - uden indhentet tilladelse fra kommunalbestyrelsen - bygningsforanstaltninger på grunden, som af kommunalbestyrelsen skønnes at stride imod de for fritagelsen fastsatte vilkår, bestemmer kommunalbestyrelsen, hvorvidt og da i hvilket omfang samt fra hvilket tidspunkt den givne fritagelse skal anses for bortfaldet.

## Kapitel II

### *Ejendomsskyld*

**§§ 10-21.** (Ophævet).

## Kapitel III

### *Ejendomme beliggende i flere kommuner*

**§ 22.** Når en i flere kommuner beliggende ejendom er vurderet under et, foretages der, jf. § 33, stk. 2, i lov om vurdering af landets faste ejendomme, af told- og skatteforvaltningen ved vurderingerne en fastsættelse af, hvor stor en del af grundværdien for den pågældende ejendom og eventuelle fradrag for forbedringer, der må henføres til hver af kommunerne. Såfremt ejendommen er delvis fritaget for grundskyld, skal told- og skatteforvaltningen, jf. § 33, stk. 2, i lov om vurdering af landets faste ejendomme, efter begæring af enhver af kommunerne fastsætte, hvorledes den ikke fritagne del af grundværdien (med eventuelt fradrag for forbedringer) fordeles sig på kommunerne.

*Stk. 2.* Told- og skatteforvaltningens afgørelser efter stk. 1 kan påklages efter skatteforvaltningslovens regler om klage over vurderinger af fast ejendom.

## Kapitel IV

### *Dækningsafgift m.v.*

**§ 23.** Kommunalbestyrelsen kan bestemme, at der af ejendomme, der i henhold til § 7, stk. 1, litra b, eller § 7, stk. 3, er fritaget for grundskyld, som bidrag til de udgifter, sådanne ejendomme medfører for kommunen, skal svares dækningsafgift af grundværdien efter fradrag for forbedringer og af forskelsværdien. Økonomi- og indenrigsministeren kan i ganske særlige tilfælde tillade, at der tillige opkræves sådan dækningsafgift af ejendomme, der er fritaget for grundskyld i henhold til § 7, stk. 1, litra a. Af ejendomme, der er dækningsafgiftspligtige i henhold til nærværende paragraf, opkræves dækningsafgift af grundværdien med halvdelen af vedkommende kommunes grundskyldpromille, dog højst med 15 promille. Dækningsafgiften af forskelsværdien svarer med en af kommunalbestyrelsen fastsat promille, der højst kan udgøre 8,75 promille.

*Stk. 2.* Kommunalbestyrelsen kan helt eller delvis fritage ejendomme, der tilhører andre kommuner og vedkommende region, for dækningsafgift. Kommunalbestyrelsen kan fritage ejendomme, der er i sameje mellem kommunen og regionen eller staten, for dækningsafgift.

*Stk. 3.* Bliver en ejendom fritaget for grundskyld i henhold til § 7, stk. 1, litra b, eller § 7, stk. 3, svares dækningsafgiften efter nærværende paragraf fra tidspunktet for fritagelsens indtræden. Ophører fritagelsen for grundskyld, bortfalder dækningsafgiftspligten samtidig hermed.

*Stk. 4.* Told- og skatteforvaltningen skal på kommunalbestyrelsens anmodning foretage de ansættelser af ejendomsværdien og grundværdien, der er fornødne for beregning af den her omhandlede dækningsafgift. Skatteministeren fastsætter det vederlag, som kommunerne skal betale til told- og skatteforvaltningen for foretagelse af de nævnte vurderinger og fordelinger.

**§ 23 A.** Kommunalbestyrelsen kan bestemme, at der som bidrag til de udgifter, ejendomme, der anvendes til kontor, forretning, hotel, fabrik, værksted og lignende øjemed, medfører for kommunen, skal svares dækningsafgift af sådanne ejendommers forskelsværdi. Af ejendomme, der delvis anvendes som anført, svares dækningsafgift dog kun, når den del af forskelsværdien, der vedrører den til de nævnte formål anvendte del af ejendommen, udgør mere end halvdelen af forskelsværdien for hele ejendommen.

*Stk. 2.* Dækningsafgift af de i stk. 1, 1. punktum, omhandlede ejendomme svares af forskelsværdien med en af kommunalbestyrelsen fastsat promille, der højst kan udgøre 10. Dækningsafgift af de i stk. 1, 2. punktum, omhandlede ejendomme svares med samme promille af den del af forskelsværdien, der vedrører den til de nævnte formål anvendte del af ejendommen. Af ejendomme, der er omfattet af stk. 1, men som en del af året anvendes til et ikke-afgiftspligtigt formål, svares kun delvis dækningsafgift. Andelen fastsættes forholdsmæssigt på grundlag af den eller de perioder, hvori ejendommen anvendes til afgiftspligtigt formål, idet den samlede periode forhøjes til nærmeste antal fjerdedele af et år. Dækningsafgift svares alene af den del af den afgiftspligtige forskelsværdi, der overstiger 50.000 kr.

*Stk. 3.* Dækningsafgift i henhold til denne paragraf kan ikke opkræves af ejendomme, der er fritaget for grundskyld i henhold til § 7.

*Stk. 4.* Såfremt en ejendom som følge af ændring i anvendelsen af denne overgår til eller ophører med at skulle svare dækningsafgift efter nærværende paragraf, sker dette ved udgangen af det kvartal, hvori ændringen har fundet sted.

*Stk. 5.* Told- og skatteforvaltningen skal på kommunalbestyrelsens anmodning foretage de ansættelser af ejendomsværdien og grundværdien samt de fordelinger heraf, der er fornødne for beregning af den her omhandlede dækningsafgift. Skatteministeren fastsætter det vederlag, som kommunerne skal betale til told- og skatteforvaltningen for foretagelse af de nævnte vurderinger og fordelinger.

**§ 23 B.** Beslutning om opkrævning af dækningsafgift i henhold til § 23 eller § 23 A og om ændring af promillernes størrelse skal, for at have virkning for det kommende skatteår, være truffet senest samtidig med den endelige vedtagelse af kommunens budget for det pågældende år, jf. dog stk. 2 og 3.

*Stk. 2.* For opkrævning af dækningsafgift for 2007 gælder dog reglerne i stk. 3 for sammenlagte kommuner pr. 1. janu-

ar 2007, hvor der i hele eller en del af den sammenlagte kommune ikke har været opkrævet dækningsafgift efter § 23 A for 2006.

*Stk. 3.* Hvis der i de kommuner, der er nævnt i stk. 2, skal opkræves dækningsafgift med forfaldstid før den 1. maj 2007, skal beslutning herom være truffet senest den 31. marts 2006. Hvis beslutning træffes efter dette tidspunkt, kan opkrævning af dækningsafgift i 2007 uanset bestemmelsen i § 27, stk. 1, 1. pkt., ske særskilt, dog således at første rate tidligst kan forfalde til betaling den 1. maj 2007.

**§ 23 C.** Beslutter en kommune at opkræve dækningsafgift i henhold til § 23 eller § 23 A, skal told- og skatteforvaltningen på kommunalbestyrelsens anmodning foretage de ansættelser og tilbagereguleringer af ejendomsværdien og grundværdien samt de fordelinger heraf, der er fornødne for beregning af dækningsafgift for det første år, hvori dækningsafgiften opkræves. Skatteministeren fastsætter det vederlag, som kommunerne skal betale til told- og skatteforvaltningen for foretagelse af de nævnte vurderinger og fordelinger.

**§ 24.** (Ophævet).

**§ 25.** (Ophævet).

## Kapitel V

### *Skatternes forfaldstid og erlæggelse m.v.*

**§ 26.** Skatteåret løber fra 1. januar til 31. december.

*Stk. 2.* Ansættelserne ved de i medfør af lov om vurdering af landets faste ejendomme foretagne almindelige vurderinger og omvurderinger, jf. lovens § 3, lægges til grund ved opgørelsen af det afgiftspligtige grundlag fra og med det første skatteår, der tager sin begyndelse i det andet kalenderår, der følger efter det, i hvilket vurderingen er foretaget, jf. dog § 1, stk. 2, nr. 2.<sup>1)</sup>

**§ 27.** Grundskyld og dækningsafgift opkræves i to eller flere lige store rater efter kommunalbestyrelsens nærmere bestemmelse med forfaldstid den 1. i de måneder, som kommunalbestyrelsen bestemmer. Hvis de nævnte kommunale ejendomsskatter udgør mindre end 200 kr. årlig, opkræves beløbet dog ikke.

*Stk. 2.* Sker betaling ikke senest på en af kommunalbestyrelsen fastsat dato efter forfaldsdagen, er kommunalbestyrelsen berettiget til at fordrø skattebeløbet forrentet fra forfaldsdagen med en rente i henhold til § 7, stk. 2, i lov om opkrævning af skatter og afgifter m.v. med tillæg af 0,4 procentpoint for hver påbegyndt måned, indtil betaling sker.

*Stk. 3.* Enhver af de nævnte skatter og afgifter kan med tillæg af renter, såfremt de ikke er betalt senest den 3. i den efter forfaldsdagen følgende måned, inddrives af restancinddrivelsesmyndigheden.

**§ 27 A.** Bestemmelsen i § 27, stk. 2, gælder også for forrentning af øvrige betalinger, der vedrører ejendommen, og som opkræves sammen med de kommunale ejendomsskatter.

**§ 28.** (Ophævet).

**§ 28 A.** (Ophævet).

**§ 29.** Samtlige skatte- og afgiftsbeløb med påløbne renter hæfter på den pågældende ejendom i dens helhed med den for kommunale skatter og afgifter hjemlede pante- og fortrinsret og svares af den, der er ejer af ejendommen ifølge erhvervsedokument, tinglyst som adkomst, eller af brugeren, såfremt denne ifølge lovgivningen skal udrede skatterne af ejendommen.

*Stk. 2.* Påklage af en sket ansættelse fritager ikke for pligt til betaling til forfaldstid.

*Stk. 3.* Ændres en ansættelse ifølge klage eller revision, bliver eventuel berigtigelse at foretage senest ved førstkomende opkrævning.

*Stk. 4.* Hvor ændring af ansættelsen eller skatteberegningen medfører godtgørelse af erlagt skat, har den skattepligtige krav på rente i henhold til § 7, stk. 2, i lov om opkrævning af skatter og afgifter m.v. med tillæg af 0,4 procentpoint for hver påbegyndt måned, indtil betaling sker. Sker godtgørelsen i form af afkorting i det skattebeløb, der skal erlægges ved førstkomende opkrævning, beregnes renterne for tiden til sidste rettidige betalingsdag ved denne opkrævning.

**§ 29 A.** Efter reglerne i denne paragraf ydes der en godtgørelse til ejere af ejendomme, der tilbageføres til landzone i henhold til § 45 i lov om planlægning, for en del af den grundskyld, der har været svaret af arealerne.

*Stk. 2.* Godtgørelse ydes for en periode, der regnes fra og med det kvartal, hvori den pågældende ejer har erhvervet ejendommen, jf. § 29, stk. 1, og til det tidspunkt, hvor en vurdering af ejendommen efter tilbageførslen til landzone får skattemæssig virkning (godtgørelsesperioden), jf. § 26, stk. 2. Hvis arealerne er blevet overført til byzone eller sommerhusområde, mens den pågældende har været ejer af dem, regnes godtgørelsesperioden dog først fra og med det kvartal, hvori denne overførsel har fundet sted. Godtgørelsesperioden kan dog tidligst regnes fra den 1. januar 1970, og den kan højst udgøre 20 år.

*Stk. 3.* For hvert skatteår i godtgørelsesperioden fastsættes af told- og skatteforvaltningen et beløb, der skal angive forskellen mellem den afgiftspligtige grundværdi, der har været gældende for ejendommen for det pågældende skatteår, og den afgiftspligtige grundværdi, ejendommen må antages at ville være blevet ansat til, hvis den havde ligget i landzone.

*Stk. 4.* De beløb, der er fastsat efter stk. 3, ganges med den grundskyldpromille, der har været gældende for de enkelte skatteår. Til det opgjorte beløb for det enkelte år ydes en rente på 4 pct. p.a. frem til det tidspunkt, hvor udbetalingen finder sted.

*Stk. 5.* Godtgørelsen udgør halvdelen af de opgjorte samlede beløb efter stk. 4 inkl. renter.

*Stk. 6.* Godtgørelsen udbetales af den kommune, som arealerne ligger i, til ejeren af arealerne på tilbageførselstidspunktet. Den del af godtgørelsen, der vedrører godtgørelsesperioden bortset fra de sidste to år udbetales senest 3 måneder efter, at tilbageførslen til landzone har fundet sted. Den del af godtgørelsen, der vedrører de to sidste år i godt-

gørelsesperioden, udbetales senest inden udgangen af godtgørelsesperioden.

*Stk. 7.* Udgiften ved ansættelserne i henhold til stk. 3 afholdes af kommunen.

*Stk. 8.* Reglerne i denne paragraf omfatter ikke ejendomme, der tilhører staten, regionerne eller kommunerne.

**§ 30.** Ud over, hvad bestemmelseerne i denne lov hjemler, kan grundskyld og dækningsafgift hverken eftergives eller på anden måde lempes.

**§ 30 A.** Økonomi- og indenrigsministeren kan fastsætte regler om kommunalbestyrelsernes adgang til at opkræve gebyr for meddelelse af ejendomsoplysninger til private.

## Kapitel VI

### Særlige bestemmelser

**§ 31.** For krav på tilbagebetaling af grundskyld, som støttes på § 1, stk. 4, i den hidtil gældende lov eller på § 1, stk. 6, indtræder forældelse uanset § 3, stk. 1, i lov om forældelse af fordringer tidligst den 1. januar 2014.

**§ 32.** (Ophævet).

## Kapitel VII

### Ikrafttrædelses- og overgangsbestemmelser m.v.

**§§ 33-36.** (Ikrafttrædelses-, overgangs- og ophævelsesbestemmelser. Udeladt her).

**§ 37.** Økonomi- og indenrigsministeren kan fastsætte nærmere regler vedrørende gennemførelsen af nærværende lov.

**§ 38.** Denne lov gælder ikke for Færøerne og Grønland.

—————  
Lov nr. 529 af 26. maj 2010 om Naviair, hvis § 17 ændrer § 7, stk. 1, litra b, 2. pkt., indeholder følgende ikrafttrædelsesbestemmelse:

### § 13

*Stk. 1.* (Udeladt)

*Stk. 2.* §§ 16-21 har virkning fra og med indkomståret 2010.

—————  
Lov nr. 705 af 25. juni 2010 om ændring af lov om kommunal ejendomsskat (Nedsættelse af grundskyldpromillen for ejendomme, der benyttes til landbrug, gartneri, planteskole, frugtplantage eller skovbrug), der ændrer § 2, indeholder følgende ikrafttrædelses- og overgangsbestemmelser:

### § 2

Loventræder i kraft den 1. januar 2011

### § 3

*Stk. 1.* Staten yder efter regler fastsat af økonomi- og indenrigsministeren for skatteåret 2011 et særligt tilskud til de kommuner, der lider et provenutab som følge af denne lov.

*Stk. 2.* Ved opgørelsen for 2011 af beskatningsniveauet for kommuner, jf. § 26, nr. 2, i lov om kommunal udligning og generelle tilskud til kommuner, indgår tilskuddet som nævnt i stk. 1.

Lov nr. 1605 af 22. december 2010 om ændring af lov om kommunal ejendomsskat (Ændring af bestemmelserne om loft over grundlaget for beregning af kommunal grundskyld, for så vidt angår fradrag for forbedringer), der ændrer §§ 1, stk. 5, 27, stk. 2 og 29, stk. 4, indeholder følgende ikrafttrædelses- og overgangsbestemmelser:

## § 2

*Stk. 1.* Loven træder i kraft den 1. januar 2011.

*Stk. 2.* Ved beregningen af den afgiftspligtige grundværdi efter § 1, stk. 2, nr. 2, i lov om kommunal ejendomsskat anvendes i 2011 den afgiftspligtige grundværdi, der i 2010 dannede grundlag for påligningen af grundskyld, uden hensyntagen til eventuelle nye eller forhøjede fradrag for forbedringer i perioden 2001-2010 i medfør af § 1, stk. 5, i den hidtil gældende lov.

*Stk. 3.* Bestemmelsen i stk. 2 finder ikke anvendelse, såfremt de for 2011 udsendte ejendomsskatteopkrævninger er baseret på en beregning efter § 1, stk. 2, nr. 2, i lov om kommunal ejendomsskat, hvor der er taget hensyn til nye eller forhøjede fradrag for forbedringer i perioden 2001-2010 i medfør af § 1, stk. 5, i den hidtil gældende lov. I så fald medtages i 2011 ved beregningen af den afgiftspligtige grundværdi efter § 1, stk. 2, nr. 2, i lov om kommunal ejendomsskat de nye eller forhøjede fradrag for forbedringer i medfør af § 1, stk. 5, som indgik i den afgiftspligtige grundværdi, som i 2010 dannede grundlag for påligningen af grundskyld.

*Stk. 4.* I de i stk. 3 omhandlede tilfælde anvendes ved beregningen af den afgiftspligtige grundværdi efter § 1, stk. 2, nr. 2, i lov om kommunal ejendomsskat i 2012 den afgiftspligtige grundværdi, der i 2011 dannede grundlag for påligningen af grundskyld, uden hensyntagen til eventuelle nye eller forhøjede fradrag for forbedringer i perioden 2001-2010 i medfør af § 1, stk. 5, i den hidtil gældende lov.

*Stk. 5.* For krav på tilbagebetaling af grundskyld, som støttes på § 1, stk. 5, i den hidtil gældende lov, indtræder forældelse uanset § 3, stk. 1, og § 30, stk. 1, i lov nr. 522 af

6. juni 2007 om forældelse af fordringer tidligst den 1. januar 2014.

Lov nr. 1377 af 28. december 2011 om ændring af lov om kommunal ejendomsskat (Forlængelse af forældelsesfristen for visse krav på tilbagebetaling af grundskyld), der indsætter § 31, indeholder følgende ikrafttrædelsesbestemmelser:

## § 2

Loven træder i kraft dagen efter bekendtgørelsen i Lovtidende.

Lov nr. 581 af 18. juni 2012 om ændring af lov om kommunal ejendomsskat (Ændring af loft over grundlaget for beregning af kommunal grundskyld, for så vidt angår nye grunde, ændringer af ejendommens areal, anvendelse eller planforhold m.v.), der ændrer §§ 1, stk. 4 og 31, indeholder følgende ikrafttrædelses- og overgangsbestemmelser:

## § 2

Loven træder i kraft den 1. januar 2013.

## § 3

For grunde, hvor told- og skatteforvaltningen for lovens ikrafttræden har foretaget en ansættelse efter vurderingslovens § 33, stk. 16, 17 eller 18, foretages en beregning af det afgiftspligtige grundlag efter § 1, stk. 2, nr. 2, i lov om kommunal ejendomsskat efter denne lovs § 1, nr. 1, til brug for grundskatteloftsberegningen fra og med 2013.

Lov nr. 600 af 12. juni 2013 om Danpilot, hvis § 18 ændrer § 7, stk. 1, litra b, 2. pkt., indeholder følgende ikrafttrædelsesbestemmelser:

## § 13

*Stk. 1.* (Udeladt)

*Stk. 2.* §§ 17-20 har virkning fra og med indkomståret 2013.

*Økonomi- og Indenrigsministeriet, den 22. august 2013*

P.M.V.  
NIELS JØRGEN MAU

/ Pernille Hvidtfelt Østergård



# Lovtidende A

2020

Udgivet den 4. juli 2020

2. juli 2020.

Nr. 1121.

## Bekendtgørelse om opgørelse og afregning af kommunal udligning og tilskud til kommunerne for 2021

I medfør af § 20, stk. 3, 2. pkt., § 21, stk. 2, 3. pkt., § 24, stk. 6, § 29, 2. pkt., §§ 30, 31, 33 og § 35, stk. 1, i lov om kommunal udligning og generelle tilskud til kommuner, jf. lovekendtgørelse nr. 1084 af 28. oktober 2019, som ændret ved lov nr. 1052 af 30. juni 2020, og § 3, stk. 4, i lov nr. 495 af 7. juni 2006 om ændring af lov om kommunal indkomstskat (Omlægning og forenklinger i indkomstskattereglerne som led i udmøntning af aftalen om en kommunal finansieringsreform), fastsættes:

### *Beskatningsgrundlag, beskatningsniveauer m.m.*

**§ 1.** Ved opgørelsen af beskatningsgrundlaget efter § 2 i lov om kommunal udligning og generelle tilskud til kommuner beregnes udskrivningsgrundlaget for kommuner som den beregnede skat for kommunen i tilskudsåret divideret med udskrivningsprocenten i tilskudsåret.

*Stk. 2.* Ved opgørelsen af beskatningsgrundlaget for en kommune indgår endvidere de af Danmarks Statistik opgjorte afgiftspligtige grundværdier, af hvilke der efter lov om beskatning til kommunerne af faste ejendomme er udskrevet grundskyld til kommunen i tilskudsåret. De afgiftspligtige grundværdier indgår for kommunerne i beregningen med 2,75 pct. for produktionsjord og med 10,47 pct. for øvrige ejendomme, der opgøres ud fra forholdet mellem det samlede provenu af grundskyld og de afgiftspligtige grundværdier for henholdsvis produktionsjord og øvrige ejendomme. Procenterne indgår uafrundede i beregningen.

*Stk. 3.* Ved Social- og Indenrigsministeriets foreløbige beregning af tilskud og udligning for de kommuner, som har valgt at budgettere med deres eget skøn over udskrivningsgrundlaget efter § 24, stk. 3, i lov om kommunal udligning og generelle tilskud til kommuner, og i beregningen for de kommuner, som har valgt at budgettere med det statsgaranterede udskrivningsgrundlag efter § 24, stk. 2, i lov om kommunal udligning og generelle tilskud til kommuner, anvendes de af social- og indenrigsministeren udmeldte udskrivningsgrundlag efter § 7 i lov om kommunal indkomstskat samt et skøn over de afgiftspligtige grundværdier for tilskudsåret. Til grund for skønnet over de afgiftspligtige grundværdier lægges grundværdierne pr. 1. oktober i året for beregningsåret i henhold til lov om vurdering af landets faste ejendomme.

**§ 2.** Det gennemsnitlige kommunale beskatningsniveau efter § 2 i lov om kommunal udligning og generelle tilskud til kommuner beregnes som summen af den samlede beregnede kommunale skat og provenuet af grundskyld divideret med beskatningsgrundlaget for tilskudsåret.

*Stk. 2.* Ved Social- og Indenrigsministeriets foreløbige beregning af tilskud og udligning for de kommuner, som har valgt at budgettere med deres eget skøn over udskrivningsgrundlaget efter § 24, stk. 3, i lov om kommunal udligning og generelle tilskud til kommuner, og i beregningen for de kommuner, som har valgt at budgettere med det statsgaranterede udskrivningsgrundlag efter § 24, stk. 2, i lov om kommunal udligning og generelle tilskud til kommuner, beregnes det gennemsnitlige kommunale beskatningsniveau som summen af den samlede beregnede kommunale skat og provenuet af grundskyld divideret med beskatningsgrundlaget for beregningsåret.

**§ 3.** Ved opgørelsen af overudligningen efter § 13 i lov om kommunal udligning og generelle tilskud til kommuner anvendes de efter § 1, stk. 1 og 2, opgjorte beskatningsgrundlag, udskrivningsgrundlag og grundværdier samt kommunens udskrivningsprocent og grundskyldspromille i tilskudsåret.

*Stk. 2.* Ved den foreløbige beregning af overudligningen efter § 13 i lov om kommunal udligning og generelle tilskud til kommuner anvendes de efter § 1, stk. 3, opgjorte beskatningsgrundlag, udskrivningsgrundlag og grundværdier samt kommunens udskrivningsprocent og grundskyldspromille i beregningsåret.

**§ 4.** For de kommuner, hvor der efter § 24, stk. 3, i lov om kommunal udligning og generelle tilskud til kommuner foretages en foreløbig afregning af tilskud og udligning på baggrund af kommunens egen beregning ved budgetvedtagelsen, skal beregningen af det beskatningsgrundlag, der anvendes i den foreløbige afregning, ske på grundlag af det budgetterede provenu af indkomstskat for tilskudsåret, de budgetterede afgiftspligtige grundværdier for tilskudsåret og et af kommunen skønnet folketal pr. 1. januar i tilskudsåret opgjort i henhold til § 5, stk. 1.

### Befolkningstal

§ 5. Ved opgørelse af tilskud og udligning foretages opgørelsen over befolkningen i de enkelte kommuner og i de enkelte alderstrin på grundlag af en af Danmarks Statistik foretaget opgørelse over befolkningen med bopæl i de enkelte kommuner pr. 1. januar i det pågældende år.

Stk. 2. Ved Social- og Indenrigsministeriets foreløbige beregning af tilskud og udligning for de kommuner, som har valgt at budgettere med deres eget skøn over udskrivningsgrundlaget efter § 24, stk. 3, i lov om kommunal udligning og generelle tilskud til kommuner, og i beregningen for de kommuner, som har valgt at budgettere med det statsgaranterede udskrivningsgrundlag efter § 24, stk. 2, i lov om kommunal udligning og generelle tilskud til kommuner, anvendes en opgørelse over befolkningen i de enkelte kommuner og i de enkelte alderstrin pr. 1. januar i beregningsåret opgjort i henhold til stk. 1 tillagt et af Social- og Indenrigsministeriet beregnet skøn på baggrund af prognoser udarbejdet af Danmarks Statistik over udviklingen i befolkningstallet.

### Opgørelse af udgiftsbehov

§ 6. Ved opgørelsen af aldersbestemte udgiftsbehov i henhold til §§ 3 og 4 i lov om kommunal udligning og generelle tilskud til kommuner, opgøres aldersgrupper og kriterier på følgende måde:

- 1) Antallet af indbyggere i de enkelte aldersgrupper, jf. bilag 1, opgøres på grundlag af en af Danmarks Statistik foretaget opgørelse over befolkningen i de enkelte kommuner fordelt efter alder pr. 1. januar i tilskudsåret som henholdsvis prognosefolketal og det faktiske folketal, jf. § 5.
- 2) Et gennemsnit af de seneste tre år opgjorte nedgange i befolkningstallet i kommuner, som i året har et beskæftningsgrundlag pr. indbygger mindre end 125 pct. af det landsgennemsnitlige beskæftningsgrundlag pr. indbygger. Nedgangen i befolkningstallet opgøres i hvert af de tre år for kommuner med en samlet nedgang i befolkningstallet over de seneste 5 år som summen af de årlige nedgange over den 5-årige periode. De tre år svarer til tilskudsåret 2021 samt de to foregående år. Nedgangen i befolkningstallet for tilskudsåret 2021 opgøres på baggrund af befolkningstallet i perioden 2015-2020 samt perioderne 2014-2019 og 2013-2018 i beregningen af befolkningstilbagegangen i de to foregående år.

Stk. 2. En kommunes samlede aldersbestemte udgiftsbehov opgøres som summen af antal indbyggere i kommunen i de enkelte aldersgrupper ganget med det beregnede enhedsbeløb for hver aldersgruppe, jf. bilag 1.

Stk. 3. Enhedsbeløbene bestemmes ud fra de samlede nettodrifts- og anlægsudgifter for 2021, jf. § 28 i lov om kommunal udligning og generelle tilskud til kommuner, og fordelingen af de kommunale udgifter i de enkelte aldersgrupper divideret med det skønnede indbyggertal pr. 1. januar 2021 i hver aldersgruppe, jf. stk. 1, nr. 1.

Stk. 4. Vægtningen af de enkelte aldersgrupper bestemmes ud fra de budgetterede nettodriftsudgifter for kommu-

nerne for 2020 og følgende statistik for fordelingen af kommunale udgifter på alder med en vægtfordeling, der fremgår af bilag 2:

- 1) Indbyggertallet i de enkelte aldersgrupper og udvalgte aldersgrupper pr. 1. januar i beregningsåret, der opgøres af Danmarks Statistik.
- 2) Aldersfordelingen for børn og unge indskrevet i fritidshjem og klubber i 2019, der opgøres af Danmarks Statistik.
- 3) Aldersfordelingen for børn og unge, som modtager forebyggende foranstaltninger, for børn og unge på døgninstitutioner og opholdssteder, samt for børn og unge i plejefamilier pr. 31. december 2018, der opgøres af Danmarks Statistik.
- 4) Aldersfordelingen for beboere i almene ældreboliger og plejeboliger, for beboere på plejehjem, beskyttede boliger, plejeboliger og friplejeboliger, for 65+ årige modtagere af leveret hjemmehjælp og modtagere af hjemmesygepleje et år forud for beregningsåret samt aldersfordelingen for handicapydelse i 2. kvartal 2018, der opgøres af Danmarks Statistik.
- 5) Aldersfordelt aktivitetsbestemt medfinansiering af sundhedsvæsenet baseret på aktivitet i 2018, der opgøres af Sundhedsdatastyrelsen.
- 6) Aldersfordelt udgift til kontanthjælp, uddannelseshjælp og revalidering i året 2018 samt særlig støtte i 2017 og hjælp i særlige tilfælde i 2018, der opgøres af Danmarks Statistik.
- 7) Aldersfordelt udgift til førtidspension i januar 2020, der opgøres af Danmarks Statistik.
- 8) Aldersfordelt udgift til sygedagpenge i 2019, der offentliggøres af Styrelsen for Arbejdsmarked og Rekruttering på Jobindsats.dk.
- 9) Aldersfordelingen for antal fuldtidsaktiverede i vejledning og opkvalificering i 2019, der offentliggøres af Styrelsen for Arbejdsmarked og Rekruttering på Jobindsats.dk.
- 10) Aldersfordelingen for antal fuldtidspersoner i fleksjob, ressource- og jobafklaringsforløb samt fuldtidspersoner med ledighedsydelse i 2019, der offentliggøres af Styrelsen for Arbejdsmarked og Rekruttering på Jobindsats.dk.

§ 7. Ved opgørelsen af socioøkonomiske udgiftsbehov i henhold til § 5 i lov om kommunal udligning og generelle tilskud til kommuner opgøres kriterier på følgende måde:

- 1) Antal 20-59-årige, der er uden beskæftigelse og ligger ud over 5 pct. af antallet af 20-59-årige i kommunen ganget med antallet i aldersgruppen, opgøres ud fra data på antallet af 20-59-årige fordelt på socioøkonomisk status som opgjort af Danmarks Statistik baseret på den registerbaserede arbejdsstyrkestatistik. Kriteriet opgøres som det største antal 20-59-årige, som på optællingstidspunktet var arbejdsløse eller uden for arbejdsstyrken, eksklusivt uddannelsessøgende, i enten ultimo november i det senest opgjorte år (2018) eller ultimo november 3 år forud for dette år. Hvis det seneste opgjorte år anvendes, bruges befolkningens

- arbejdsmarkedsoplysninger opgjort ultimo november i 2018 og folketallet pr. 1 januar i året for beregningsåret. Hvis 2015 anvendes, bruges befolkningens arbejdsmarkedsoplysninger opgjort ultimo november i 2015 og folketallet pr. 1. januar i 2016.
- 2) Antallet af personer uden erhvervsuddannelse opgøres som antallet af 25-49-årige, der på optællingstidspunktet ikke har afsluttet anden længerevarende uddannelse end grundskole eller har uoplyst uddannelse. Populationen opgøres af Danmarks Statistik pr. 1. oktober i året for beregningsåret med uddannelsesoplysninger pr. 1. oktober i året for beregningsåret. Kriteriet opgøres uden personer, som var over 20 år på indvandringstidspunktet.
  - 3) Antallet af billige private udlejningsboliger samt familier i visse boliger i yderområder og beboede sommerhuse opgøres på grundlag af data fra Trafik-, Bygge- og Boligstyrelsen og fra Danmarks Statistik. Billige private udlejningsboliger opgøres som antal privat udlejede boliger, der ikke er enkeltværelser og udlejede andelsboliger, og med en husleje ekskl. udgifter til forbrug, på maksimalt 5.060 kr., hvor huslejegrænsen er opreguleret med huslejeudviklingen i nettoprisindekset. Opgørelsen af huslejerne i de private udlejningsboliger baseres på huslejeoplysninger for beboelsesejendomme med mindst 3 boliger, hvor mindst én bolig er beboet af en husstand, der modtager boligstøtte, i boligstøtteregetret pr. 1. januar i beregningsåret. Familier i visse boliger i yderområder opgøres som antal familier, der den 1. januar i beregningsåret bor i privat udlejning fra før 1970 beliggende i landdistrikter eller i byer med færre end 5.000 indbyggere, og beboede sommerhuse på baggrund af Danmarks Statistiks Boligopgørelse og Husstands- og Familiestatistik og Danmarks Statistiks E-familiebegreb.
  - 4) Antallet af diagnosticerede psykiatriske patienter, der i en periode på 10 år har været i kontakt med det psykiatriske sygehusvæsen, opgøres på grundlag af data fra Sundhedsdatastyrelsen. Kriteriet omfatter personer, der i perioden 2009-2018 har været i kontakt med det psykiatriske sygehusvæsen. Dette er defineret ved diagnosekoderne F00-29 i aktionsdiagnosen. Personer henregnes til den bopælskommune den pågældende bor i den seneste gang, denne har været i kontakt med det psykiatriske sygehusvæsen.
  - 5) Antallet af almene familieboliger opgøres på grundlag af bestanden af almene boliger baseret på Landsbyggefondens huslejeregister opgjort pr. 1. januar i beregningsåret. Statistikken leveres af Trafik-, Bygge og Boligstyrelsen.
  - 6) Antallet af børn i familier, hvor forsørgerne har kort uddannelse, opgøres ud fra en af Danmarks Statistik foretaget opgørelse af antal børn mellem 0 og 16 år pr. 1. oktober i året for beregningsåret i familier, hvor den højeste fuldførte uddannelse pr. 1. oktober i året for beregningsåret for forsørgerne er grundskole eller uoplyst, og forsørgerne ikke er studerende. Opgørelsen baseres på Danmarks Statistiks Uddannelsesregi-  
ster og Befolkningsstatistikken og Danmarks Statistiks E-familie-begreb. I opgørelsen medtages ikke personer, som var over 20 år på indvandringstidspunktet.
  - 7) Antallet af enlige over 65 år, opgjort af Danmarks Statistik pr. 1. januar i beregningsåret. Enlige defineres som ugift, fraskilt og enke/enkemand.
  - 8) Antallet af personer med lav indkomst i tre ud af fire år opgøres ud fra en af Danmarks Statistik foretaget opgørelse over antal 18-64 årige i kommunen pr. 31. december der i året to år før beregningsåret og i mindst to af de foregående tre år har haft en ækvivaleret disponibel indkomst på mindre end 60 pct. af medianindkomsten på landsplan samt en formue på under 10.000 kr. og været bosat i Danmark i mindst tre af de seneste fire år. Endvidere medtages ikke studerende uden børn og deres familiemedlemmer samt selvstændige og medarbejdende ægtefæller i opgørelsen. Populationen til beregning af medianindkomsten er alle E-familier, hvor ældste person er ældre end 14 år og fuldt skattepligtig.
  - 9) Antallet af udviklingshæmmede på 65 år og derunder samt antallet af 20-59-årige uden for arbejdsstyrken med øvrige handicap opgøres på grundlag af data fra Danmarks Statistik. Kriteriet opgøres som de personer, som inden for en 5-årig periode fra 2014-2018 er diagnosticeret inden for sygehusvæsenet med en aktions- eller bidiagnose, som vil kunne medføre et handicap. Ved opgørelsen henregnes personer til folketallet i kommunen i det første diagnoseår. I de tilfælde, personen er indskrevet i sygehusvæsenet før 1. januar i den 5-årige periode, henregnes personen til bopælskommunen på indskrivningstidspunktet.
  - 10) Antallet af indvandrere og efterkommere fra ikke-vestlige lande opgøres på grundlag af en af Danmarks Statistik foretaget opgørelse af antallet af indvandrere og efterkommere fra ikke-vestlige lande pr. 1. januar i beregningsåret. Indvandrere med opholdsgrundlag som studie-au pair med første indvandringsdato 1. januar tre år før beregningsåret eller senere indgår ikke i opgørelsen.
  - 11) Befolkningstæthed opgøres af Danmarks Statistik som den gennemsnitlige afstand for borgere i kommunen til de nærmeste 2.000 medborgere som fugleflugtslinje ganget antal indbyggere i kommunen. Antal indbyggere opgøres pr. 1. januar i beregningsåret.
  - 12) Antallet af 0-15-årige børn af enlige forsørgere opgøres af Danmarks Statistik. Data er baseret på statistikken om enlige forsørgere, der modtager ordinært børnetilskud og opgøres pr. 4. kvartal i året for beregningsåret.
  - 13) Antallet af 0-17-årige børn, som er flyttet over en kommunegrænse mindst 3 gange, opgøres af Danmarks Statistik og baseres på Danmarks Statistiks befolkningsstatistik og register med mellemkommunale flytninger. Kriteriet opgøres pr. 1. januar i beregningsåret. Ved opgørelsen henregnes personer, der er bo-



- pælsregistreret i kommunen, til folketallet i kommunen.
- 14) Antallet af 25-59-årige lønmodtagere på grundniveau opgøres af Danmarks Statistik som antal lønmodtagere i arbejde, der forudsætter færdigheder på grundniveau. Kriteriet er baseret på Danmarks Statistiks registerbaserede arbejdsstyrkestatistik, og populationen og arbejdsmarkedstilknytning opgøres ultimo november to år før beregningsåret.
  - 15) Lav middellevetid baseres på en opgørelse af den gennemsnitlige levetid for perioden 2010-2019 fra Danmarks Statistik. Kriteriet beregnes ved, at forskellen i middellevetiden mellem den kommune, som har den højeste middellevetid, og den enkelte kommune ganges med antallet af personer i kommunen, som er 65 år eller derover.
  - 16) Antallet af 45-64-årige med begrænset erhvervs erfaring opgøres af Danmarks Statistik som antallet af 45-64-årige med mindre end 10 års erhvervs erfaring, ingen ind- eller udvandring til/fra Danmark i den seneste 10-årige periode og som ikke har været selvstændige i den seneste 10-årige periode. Populationen opgøres pr. 1 januar året før beregningsåret og oplysninger om erhvervs erfaring opgøres ultimo november to år før beregningsåret.
  - 17) Regional ledighed for forsikrede ledige baseres på data fra Danmarks Statistik for antal 16-65-årige fuldtidsledige i året før beregningsåret og antal 16-65-årige i arbejdsstyrken ultimo november to år før beregningsåret. Kriteriet beregnes ved at gange den regionale ledighedsprocent for bruttoledige dagpengemodtagere med antallet af 16-65-årige i kommunens arbejdsstyrke. Den regionale ledighedsprocent opgøres for følgende 8 geografiske områder baseret på Danmarks Statistiks inddeling i landsdele: 1) København og Østsjælland 2) Nordsjælland 3) Vest-, Sydsjælland og Bornholm 4) Fyn 5) Sydjylland 6) Østjylland 7) Vestjylland og 8) Nordjylland.
  - 18) Afstand til arbejdspladser opgøres ud fra data for den gennemsnitlige afstand som opgjort af Danmarks Statistik. Kriteriet beregnes ved at gange den gennemsnitlige afstand for borgere i kommunen til de nærmeste 500 arbejdspladser målt i fugleflugtlinje med kommunens antal af 18-64-årige. Antal personer er opgjort pr. 1. januar i beregningsåret.

#### *Tilskud vedr. indvandrere, flygtninge og efterkommere*

**§ 8.** Antal indvandrere og flygtninge som nævnt i § 22, stk. 1, 2. pkt., i lov om kommunal udligning og generelle tilskud til kommuner opgøres på grundlag af en af Danmarks Statistik foretaget opgørelse af antallet af indvandrere fra ikke-vestlige lande pr. 1. januar i beregningsåret. Indvandrede med opholdstid på mere end 10 år samt indvandrere med opholdsgrundlag som studie-au pair med første indvandringsdato 1. januar tre år før beregningsåret eller senere indgår ikke i opgørelsen.

*Stk. 2.* Antal indvandrere, flygtninge og efterkommere i aldersgrupperne 0-5 årige og 6-16-årige som nævnt i § 22,

stk. 1, 3. pkt., i lov om kommunal udligning og generelle tilskud til kommuner opgøres på grundlag af en af Danmarks Statistik foretaget opgørelse af antallet af indvandrere og efterkommere fra ikke-vestlige lande pr. 1. januar i beregningsåret.

#### *Tilskud til Læsø, Samsø og Ærø Kommuner*

**§ 9.** Tilskuddet efter § 21, stk. 2, i lov om kommunal udligning og generelle tilskud til kommuner, for tilskudsåret 2021 udgør 46,1 mio. kr. til Læsø Kommune, 52,8 mio. kr. til Samsø Kommune og 51,5 mio. kr. til Ærø Kommune.

#### *Tilskud til kommuner med mindre øer*

**§ 10.** Tilskuddet i henhold til § 20 i lov om kommunal udligning og generelle tilskud til kommuner fordeles til kommuner, som modtager tilskud efter lovens § 20, stk. 2, efter følgende kriterier:

- 1) 79,5 mio. kr. fordeles forholdsmæssigt efter de gennemsnitlige kommunale nettodriftsudgifter vedrørende færgedriften til de mindre øer i perioden 2007-2012. Tilskuddet til den enkelte kommune kan dog ikke være mindre end eller maksimalt 75 pct. højere end det tilskud, der i 2013 blev ydet efter § 11, stk. 1, 1. pkt., i bekendtgørelse nr. 719 af 27. juni 2012 om opgørelse og afregning af kommunal udligning og tilskud til kommunerne for 2013. Tilskuddet efter 2. pkt. reguleres fra og med tilskudsåret 2014 én gang årligt med den forventede pris- og lønudvikling for den kommunale sektor.
- 2) 14,6 mio. kr. fordeles forholdsmæssigt efter befolkningstallet på de mindre øer.
- 3) 5,4 mio. kr. fordeles som grundtilskud, således at øer med mindre end 50 indbyggere modtager 150.000 kr., øer med mellem 50 og 200 indbyggere modtager 250.000 kr. og øer med mere end 200 indbyggere modtager 300.000 kr.
- 4) Af resttilskuddet fordeles 45 pct. forholdsmæssigt efter folketal, 50 pct. forholdsmæssigt efter sejlafstand i km og 5 pct. efter øernes areal.

#### *Selvbudgettering af tilskud og udligning*

**§ 11.** For de kommuner, som har valgt at budgettere med deres eget skøn over udskrivningsgrundlaget efter § 24, stk. 3, i lov om kommunal udligning og generelle tilskud til kommuner, foretages en foreløbig afregning af tilskud og udligning på baggrund af kommunens egen indberetning til Social- og Indenrigsministeriet ved budgetvedtagelsen. Beregnede tilskud og udligning opgøres i hele 1.000 kr. og afrundes af Social- og Indenrigsministeriet til et med 12 deleligt beløb.

*Stk. 2.* Social- og indenrigsministeren kan korrigere en kommunes beregning af tilskud og udligning efter stk. 1, såfremt beregningen ikke er foretaget korrekt.

#### *Afrunding*

**§ 12.** Tilskud og bidrag efter §§ 2 og 3, 13-23, 23 b og 23 c i lov om kommunal udligning og generelle tilskud til kom-

muner opgøres i hele 1.000 kroner og afrundes til et med 12 deleligt beløb.

*Stk. 2.* Ved Social- og Indenrigsministeriets beregning af tilskud og udligning, jf. § 24, stk. 1, i lov om kommunal udligning og generelle tilskud til kommuner, indgår de af social- og indenrigsministeren udmeldte udskrivningsgrundlag efter § 7 i lov om kommunal indkomstskat omregnet til indkomstskatteprovenu, som afrundet til hele 1.000 kr.

#### *Opgørelse og afregning*

**§ 13.** I forbindelse med de månedlige forskudsudbetalinger fra Skattestyrelsen af kommunal indkomstskat m.v. afregnes i overensstemmelse med Social- og Indenrigsministeriets beregninger af tilskud og bidrag efter §§ 2 og 3, 13-15, 16 a-23, 23 b og 23 c i lov om kommunal udligning og generelle tilskud til kommuner samt den del af tilskuddet efter § 16 i lov om kommunal udligning og generelle tilskud til kommuner, der meddeles i beregningsåret.

**§ 14.** Afregningen, dog bortset fra afregning i medfør af stk. 2 og 3, sker ved, at 1/12 af de beløb, der efter de bestemmelser, som er nævnt i § 13, på årsbasis tilkommer (tilskud) eller påhviler (bidrag) vedkommende kommune, tillægges henholdsvis fradrages det månedlige beløb, som udbetales af Skattestyrelsen efter § 15 i lov om kommunal indkomstskat.

*Stk. 2.* Afregning af midtvejsregulering sker ved, at 1/3 af de beløb, der tilkommer (tilskud) eller påhviler (bidrag) vedkommende kommune, tillægges henholdsvis fradrages det månedlige beløb, som udbetales af Skattestyrelsen i månederne oktober-december i tilskudsåret. Tilskud og bidrag

efter § 23 b i lov om kommunal udligning og generelle tilskud afregnes ligeledes i månederne oktober-december i tilskudsåret.

*Stk. 3.* Efterregulering af forskellen mellem de foreløbigt opgjorte tilskud og bidrag og de endeligt beregnede beløb efter §§ 2, 3, 13, 14 og 22, jf. § 24, stk. 7, i lov om kommunal udligning og generelle tilskud til kommuner afregnes med 1/3 i månederne januar-marts i året tre år efter tilskudsåret.

#### *Særligt om kommuner, der er delt som led i kommunalreformen*

**§ 15.** For de kommuner, der er delt som led i kommunalreformen, foretages en opdeling af kriterierne efter § 8 på basis af en af Danmarks Statistik opgjort nøgle mellem gamle og nye kommuner baseret på folketal pr. 1. januar 2007.

*Stk. 2.* For de kommuner, der er delt som led i kommunalreformen, foretages en opdeling af kommunens provenu af selskabsskat på basis af en af Danmarks Statistik opgjort nøgle mellem gamle og nye kommuner baseret på folketal pr. 1. januar 2007.

#### *Ikrafttræden*

**§ 16.** Bekendtgørelsen træder i kraft den 5. juli 2020 og finder anvendelse for beregning af tilskud og bidrag for tilskudsåret 2021.

*Stk. 2.* Bekendtgørelse nr. 1071 af 30. juni 2020 om opgørelse og afregning af kommunal udligning og tilskud til kommunerne for 2021 ophæves.

*Social- og Indenrigsministeriet, den 2. juli 2020*

TORBEN BUSE

/ Dorte Lemmich Madsen

**Bilag 1****Enhedsbeløb ved opgørelse af aldersbestemt udgiftsbehov**

Enhedsbeløb for kommunerne til brug for den foreløbige beregning af tilskud og udligning for tilskudsåret 2021.

| Beløb i kr. pr. person     | Landsudligning |
|----------------------------|----------------|
| 1. 0-5-årige               | 64.794,44      |
| 2. 6-16-årige              | 83.362,46      |
| 3. 17-19-årige             | 30.898,29      |
| 4. 20-24-årige             | 27.636,18      |
| 5. 25-29-årige             | 30.898,83      |
| 6. 30-34-årige             | 30.159,09      |
| 7. 35-39-årige             | 31.981,16      |
| 8. 40-44-årige             | 33.020,01      |
| 9. 45-49-årige             | 33.519,53      |
| 10. 50-54-årige            | 37.408,54      |
| 11. 55-59-årige            | 38.063,51      |
| 12. 60-64-årige            | 41.543,99      |
| 13. 65-74-årige            | 31.418,78      |
| 14. 75-84-årige            | 48.819,81      |
| 15. 85+ årige              | 138.405,33     |
| 16. Befolkningstilbagegang | 100.000,00     |

**Bilag 2****Omkostningsvægte i procent ved opgørelse af aldersbestemt udgiftsbehov for tilskudsåret 2021**

Tabel 1

|             | Indbyggertal | 0-5-årige | 0-16-årige | 6-16-årige | 17-19-årige | 17-34-årige | 65 år og derover |
|-------------|--------------|-----------|------------|------------|-------------|-------------|------------------|
| 0-5-årige   | 6            | 100       | 34         |            |             |             |                  |
| 6-16-årige  | 12           |           | 66         | 100        |             |             |                  |
| 17-19-årige | 4            |           |            |            | 100         | 15          |                  |
| 20-24-årige | 6            |           |            |            |             | 28          |                  |
| 25-29-årige | 7            |           |            |            |             | 30          |                  |
| 30-34-årige | 6            |           |            |            |             | 27          |                  |
| 35-39-årige | 6            |           |            |            |             |             |                  |
| 40-44-årige | 6            |           |            |            |             |             |                  |
| 45-49-årige | 7            |           |            |            |             |             |                  |
| 50-54-årige | 7            |           |            |            |             |             |                  |
| 55-59-årige | 7            |           |            |            |             |             |                  |
| 60-64-årige | 6            |           |            |            |             |             |                  |
| 65-74-årige | 11           |           |            |            |             |             | 56               |
| 75-84-årige | 7            |           |            |            |             |             | 33               |
| 85+ årige   | 2            |           |            |            |             |             | 11               |
| I alt       | 100          | 100       | 100        | 100        | 100         | 100         | 100              |

Tabel 2

|             | Fritidshjem | Klubber m.m. | Døgninst. og opholdssteder | Plejefamilier | Forebyggende foranstaltninger |
|-------------|-------------|--------------|----------------------------|---------------|-------------------------------|
| 0-5-årige   | 5           |              |                            | 1             | 17                            |
| 6-16-årige  | 95          | 95           |                            | 57            | 64                            |
| 17-19-årige |             | 5            |                            | 32            | 14                            |
| 20-24-årige |             |              |                            | 10            | 5                             |
| 25-29-årige |             |              |                            |               |                               |
| 30-34-årige |             |              |                            |               |                               |
| 35-39-årige |             |              |                            |               |                               |
| 40-44-årige |             |              |                            |               |                               |
| 45-49-årige |             |              |                            |               |                               |

|             |     |     |     |     |     |
|-------------|-----|-----|-----|-----|-----|
| 50-54-årige |     |     |     |     |     |
| 55-59-årige |     |     |     |     |     |
| 60-64-årige |     |     |     |     |     |
| 65-74-årige |     |     |     |     |     |
| 75-84-årige |     |     |     |     |     |
| 85+ årige   |     |     |     |     |     |
| I alt       | 100 | 100 | 100 | 100 | 100 |

Tabel 3

|             | Ældreboliger m.m. | Plejehjem, beskyttede boliger, plejeboliger og friplejeboliger | Handicap- ydelser | Hjemmehjælp til 65+ årige | Hjemmesygepleje |
|-------------|-------------------|--|-------------------|---------------------------|-----------------|
| 0-5-årige   |                   |  |                   |                           |                 |
| 6-16-årige  |                   |  |                   |                           |                 |
| 17-19-årige |                   |  |                   | 2                         |                 |
| 20-24-årige |                   |  |                   | 12                        | 2               |
| 25-29-årige |                   |  |                   | 12                        | 2               |
| 30-34-årige |                   |  |                   | 9                         | 2               |
| 35-39-årige |                   |  |                   | 8                         | 2               |
| 40-44-årige | 2                 | 1  |                   | 9                         | 2               |
| 45-49-årige | 2                 | 1  |                   | 10                        | 2               |
| 50-54-årige | 2                 | 1  |                   | 11                        | 2               |
| 55-59-årige | 2                 | 0  |                   | 9                         | 2               |
| 60-64-årige | 4                 | 3  |                   | 8                         | 3               |
| 65-74-årige | 18                | 14   |                   | 8                         | 20              |
| 75-84-årige | 32                | 32   |                   | 2                         | 35              |

|           |     |     |     |     |     |
|-----------|-----|-----|-----|-----|-----|
| 85+ årige | 38  | 48  |     | 45  | 31  |
| I alt     | 100 | 100 | 100 | 100 | 100 |

Tabel 4

|             | Aktivitetsbestemt medfinansiering af sundhedsvæsenet | Kontant-hjælp | Revalide-ring | Førtidspen-sion | Sygedag-penge | Fuldtidsaktiverede i vejledning og opkvali-fering |
|-------------|--|---------------|---------------|-----------------|---------------|---|
| 0-5-årige   | 4  | 1             |               |                 |               |   |
| 6-16-årige  | 3  | 4             |               |                 |               | 1   |
| 17-19-årige | 1  | 2             |               |                 | 1             | 3   |
| 20-24-årige | 3  | 10            | 1             | 2               | 3             | 15  |
| 25-29-årige | 3  | 12            | 10            | 3               | 7             | 18  |
| 30-34-årige | 3  | 13            | 22            | 4               | 9             | 13  |
| 35-39-årige | 3  | 12            | 22            | 5               | 10            | 11  |
| 40-44-årige | 3  | 12            | 19            | 8               | 12            | 10  |
| 45-49-årige | 3  | 11            | 13            | 12              | 13            | 9   |
| 50-54-årige | 4  | 10            | 8             | 18              | 15            | 9   |
| 55-59-årige | 5  | 8             | 4             | 22              | 16            | 7   |
| 60-64-årige | 5  | 5             | 1             | 25              | 13            | 4   |
| 65-74-årige | 28   |               |               |                 | 2             |   |
| 75-84-årige | 23   |               |               |                 |               |   |
| 85+ årige   | 9  |               |               |                 |               |   |
| I alt       | 100  | 100           | 100           | 100             | 100           | 100   |

Tabel 5

|            | Forsikrede ledige | Fleksjob | Ressource- og jobafklaringsforløb | Ledigheds-tydelse |
|------------|-------------------|----------|-----------------------------------|-------------------|
| 0-5-årige  |                   |          |                                   |                   |
| 6-16-årige |                   |          |                                   |                   |

|             |     |     |     |     |
|-------------|-----|-----|-----|-----|
| 17-19-årige |     |     |     |     |
| 20-24-årige | 7   | 1   | 5   | 1   |
| 25-29-årige | 23  | 2   | 11  | 3   |
| 30-34-årige | 15  | 4   | 13  | 6   |
| 35-39-årige | 10  | 7   | 13  | 9   |
| 40-44-årige | 9   | 11  | 14  | 12  |
| 45-49-årige | 8   | 15  | 14  | 15  |
| 50-54-årige | 9   | 19  | 13  | 18  |
| 55-59-årige | 10  | 21  | 11  | 20  |
| 60-64-årige | 9   | 18  | 6   | 15  |
| 65-74-årige |     | 2   |     | 1   |
| 75-84-årige |     |     |     |     |
| 85+ årige   |     |     |     |     |
| I alt       | 100 | 100 | 100 | 100 |

**Bilag 3****Enhedsbeløb ved opgørelse af aldersbestemt udgiftsbehov**

Enhedsbeløb for kommunerne til brug for den foreløbige beregning af tilskud og udligning for tilskudsåret 2018.

| Beløb i kr. pr. person | Landsudligning | Hovedstadsudligning |
|------------------------|----------------|---------------------|
| 1. 0-5-årige           | 60.568,50      | 64.246,54           |
| 2. 6-16-årige          | 77.378,58      | 82.049,94           |
| 3. 17-19-årige         | 32.209,24      | 35.322,11           |
| 4. 20-24-årige         | 20.364,38      | 20.339,39           |
| 5. 25-29-årige         | 21.344,33      | 18.774,59           |
| 6. 30-34-årige         | 24.241,14      | 20.860,07           |
| 7. 35-39-årige         | 24.283,04      | 21.876,89           |
| 8. 40-44-årige         | 26.971,86      | 24.744,25           |
| 9. 45-49-årige         | 28.725,10      | 26.904,68           |
| 10. 50-54-årige        | 29.633,27      | 27.898,30           |
| 11. 55-59-årige        | 34.196,59      | 33.697,64           |
| 12. 60-64-årige        | 37.007,16      | 37.588,20           |
| 13. 65-74-årige        | 29.039,78      | 33.069,26           |
| 14. 75-84-årige        | 55.331,33      | 61.099,25           |
| 15. 85+ årige          | 129.142,16     | 138.616,67          |
| 16. Rejsetid           | 346,27         | 770,19              |





# Lovtidende A

2020

Udgivet den 30. juni 2020

30. juni 2020.

Nr. 1074.

## Bekendtgørelse om fastsættelse af det statsgaranterede udskrivningsgrundlag for kommunerne for 2021

I medfør af § 7, stk. 4, 2. pkt., i lov om kommunal indkomstskat, jf. lovbekendtgørelse nr. 935 af 30. august 2019, fastsættes:

§ 1. Det statsgaranterede udskrivningsgrundlag for 2021 beregnes med udgangspunkt i den enkelte kommunes udskrivningsgrundlag for 2018 korrigeret for de skønnede virkninger af lov nr. 920 af 18. september 2012 om ændring af ligningsloven, lov om en børne- og ungedyelse og personskatteloven, lov nr. 93 af 29. januar 2014 om ændring af ligningsloven og forskellige andre love, lov nr. 1682 af 26. december 2017 om ændring af pensionsbeskatningsloven og forskellige andre love, lov nr. 359 af 29. april 2018 om ændring af kildeskatteloven, ligningsloven, sømandsbeskatningsloven og tinglysningsafgiftsloven, lov nr. 396 af 2. maj 2018 om ændring af ligningsloven og forskellige andre love og lov nr. 724 af 8. juni 2018 om ændring af ligningsloven og personskatteloven, lov nr. 1548 af 18. december 2018 om ændring af lov om radio- og fjernsynsvirksomhed, personskatteloven, lov om social pension og forskellige andre love og lov nr. 271 af 26. marts 2019 om ændring af ligningsloven og personskatteloven, som beregnet af Social- og Indenrigsministeriet. Ved beregning af det statsgaranterede udskrivningsgrundlag for 2021 fremskrives det korrigerede udskrivningsgrundlag for 2018 med 8,3 procent.

§ 2. Det statsgaranterede udskrivningsgrundlag vedrørende kirkeskat for 2021 beregnes med udgangspunkt i den enkelte kommunes udskrivningsgrundlag vedrørende kirkeskat for 2018 korrigeret for de skønnede virkninger af lov nr. 920 af 18. september 2012 om ændring af ligningsloven, lov om en børne- og ungedyelse og personskatteloven, lov nr. 93 af 29. januar 2014 om ændring af ligningsloven og forskellige andre love, lov nr. 1682 af 26. december 2017 om ændring af pensionsbeskatningsloven og forskellige andre love, lov nr. 359 af 29. april 2018 om ændring af kildeskatteloven, ligningsloven, sømandsbeskatningsloven og tinglysningsafgiftsloven, lov nr. 396 af 2. maj 2018 om ændring af ligningsloven og forskellige andre love og lov nr. 724 af 8. juni 2018 om ændring af ligningsloven og personskatteloven, lov nr. 1548 af 18. december 2018 om ændring af lov om radio- og fjernsynsvirksomhed, personskatteloven, lov om social pension og forskellige andre love og lov nr. 271 af 26. marts 2019 om ændring af ligningsloven og personskatteloven, som beregnet af Social- og Indenrigsministeriet. Ved beregning af det statsgaranterede udskrivningsgrundlag vedrørende kirkeskat for 2021 fremskrives det korrigerede udskrivningsgrundlag vedrørende kirkeskat for 2018 med 8,3 procent.

§ 3. Bekendtgørelsen træder i kraft den 1. juli 2020.

*Social- og Indenrigsministeriet, den 30. juni 2020*

TORBEN BUSE

/ Dorte Lemmich Madsen



# Lovtidende A

2020

Udgivet den 30. juni 2020

30. juni 2020.

Nr. 1072.

## Bekendtgørelse om opgørelse af den kommunale budgetgaranti

I medfør af § 34 i lov om kommunal udligning og generelle tilskud til kommuner, jf. lovbekendtgørelse nr. 1084 af 28. oktober 2019, fastsættes:

### Kapitel 1

#### *Budgetgarantiens indhold*

§ 1. Budgetgarantien udgør et beløb, der tillægges eller fradrages statens generelle tilskud til kommunerne efter § 14 i lov om kommunal udligning og generelle tilskud til kommuner.

§ 2. Budgetgarantien udgør summen af de kommunale mer- eller mindreudgifter, der er nævnt i § 14, stk. 2, nr. 5, i lov om kommunal udligning og generelle tilskud til kommuner.

### Kapitel 2

#### *Opgørelse af budgetgarantien*

§ 3. Budgetgarantien omfatter den reale udvikling i kommunernes nettoudgifter på de berørte områder. Nettoudgifterne opgøres som kommunernes bruttoudgifter fratrukket refusioner og tilskud fra staten samt tilknyttede tilskud og indtægter.

Stk. 2. Budgetgarantien opgøres som ændringerne i de kommunale nettoudgifter på de berørte områder i tilskudsåret, korrigeret for den del af ændringen i udgifterne, der kan henføres til pris- og lønudviklingen.

Stk. 3. De berørte udgiftsområder fremgår af §§ 5-16.

Stk. 4. Korrektionen for pris- og lønudviklingen, jf. stk. 2, sker på grundlag af den faktiske udvikling i lønninger og priser i den kommunale sektor.

Stk. 5. Uanset bestemmelserne i stk. 1 og 2 omfatter budgetgarantien ikke udgifter, der er kompenseret efter Det Udvidede Totalbalanceprincip.

§ 4. Der foretages en foreløbig beregning af budgetgarantien i året forud for tilskudsåret. Den foreløbige budgetgaranti indgår i den samlede opgørelse af statens generelle tilskud til kommunerne, som forelægges Folketingets Finansudvalg ved aktstykke i året forud for tilskudsåret.

Stk. 2. Den foreløbige budgetgaranti beregnes på grundlag af statens skøn over kommunernes mer- eller mindreudgifter på de berørte udgiftsområder i tilskudsåret ud fra de tilsva-

rende statslige forudsætninger, som lægges til grund for udarbejdelsen af finanslovsforslaget for det pågældende år.

Stk. 3. Budgetgarantien efterreguleres, når de faktiske kommunale udgifter i tilskudsåret er opgjort.

### Kapitel 3

#### *Områder der indgår i beregningen af den kommunale budgetgaranti*

§ 5. Udgifterne til kontanthjælp og uddannelseshjælp inkl. aktivitetstillæg og barselstillæg, revalidering samt ressourceforløbsydelse som led i et ressourceforløb eller jobafklaringsforløb og revalideringsydelse omfatter kommunernes udgifter til hjælp efter §§ 23-27 b, 29 og 34 samt efter kapitel 6 a, 6 b og 6 c i lov om aktiv socialpolitik.

Stk. 2. Udgifterne opgøres som summen af kommunernes bruttoudgifter til de i stk. 1 nævnte ydelsesgrupper, jf. nr. 1-4, fratrukket statens refusion af udgifterne og tilknyttede tilskud og indtægter, herunder den hjælp som tilbagebetales efter bestemmelserne i § 73 j og §§ 91-94 i lov om aktiv socialpolitik, eller som er blevet opkrævet efter den tidligere gældende § 97 a i lov om aktiv socialpolitik, jf. lovbekendtgørelse nr. 806 af 1. juli 2015:

- 1) Uddannelseshjælp og kontanthjælp inkl. aktivitetstillæg og barselstillæg efter §§ 23-27 b, 29 og 34 i lov om aktiv socialpolitik.
- 2) Ressourceforløbsydelse som led i et ressourceforløb efter kapitel 6 a i lov om aktiv socialpolitik.
- 3) Ressourceforløbsydelse som led i et jobafklaringsforløb efter kapitel 6 b i lov om aktiv socialpolitik.
- 4) Revalideringsydelse efter kapitel 6 c i lov om aktiv socialpolitik.

§ 6. Udgifterne til aktivering af kontanthjælpsmodtagere m.v. omfatter kommunernes udgifter til personer, der er omfattet af § 6, nr. 2-6, i lov om en aktiv beskæftigelsesindsats, bortset fra sygedagpengemodtagere, som er visiteret til kategori 1, jf. § 12, stk. 1, nr. 1, i lov om sygedagpenge, samt § 6, nr. 7, 8, 10 og 12, i lov om en aktiv beskæftigelsesindsats. Udgifterne omfatter også aktivering af nyuddannede ikke-forsikrede personer med handicap, som er ansat med løntilskud efter lov om kompensation til handicappede i erhverv m.v.

Stk. 2. Udgifterne opgøres som summen af kommunernes bruttoudgifter til de i stk. 1 nævnte målgrupper, jf. nr. 1-4,

fratrukket statens refusion af udgifterne og tilknyttede tilskud og indtægter:

- 1) Ansættelse med løntilskud efter kapitel 12 i lov om en aktiv beskæftigelsesindsats og løntilskud ved ansættelse af nyuddannede personer med handicap efter kapitel 5 i lov om kompensation til handicappede i erhverv m.v.
- 2) Driftsudgifter i forbindelse med uddannelsesaktiviteter efter § 12, stk. 1, i lov om aktiv socialpolitik og tilbud efter §§ 90, 91 og 95 i lov om en aktiv beskæftigelsesindsats.
- 3) Driftsudgifter i forbindelse med tilbud efter §§ 15 og 161 samt kapitel 27 i lov om en aktiv beskæftigelsesindsats og i forbindelse med §§ 15 d, 15 f og 15 g i lov om kompensation til handicappede i erhverv m.v.
- 4) Tilskud til daghøjskoler efter § 45 a i folkeoplysningsloven.

§ 7. Udgifterne til aktivering af forsikrede ledige m.v. og til deltagere i jobrettet uddannelse omfatter kommunernes udgifter til personer, der er omfattet af § 6, nr. 1, i lov om en aktiv beskæftigelsesindsats.

Stk. 2. Udgifterne efter stk. 1 opgøres som summen af kommunernes bruttoudgifter til forsikrede ledige, jf. nr. 1-3, fratrukket statens refusion af udgifterne og tilknyttede tilskud og indtægter:

- 1) Driftsudgifter i forbindelse med tilbud efter §§ 15, 90, 91, 95 og 161 samt kapitel 27 i lov om en aktiv beskæftigelsesindsats og §§ 15 d og 15 f i lov om kompensation til handicappede i erhverv m.v.
- 2) Jobrettet uddannelse, deltagerbetaling samt kost og logi efter kapitel 9 i lov om en aktiv beskæftigelsesindsats.
- 3) Den regionale uddannelsespulje og puljen til uddannelsesløft efter §§ 96 og 97 i lov om en aktiv beskæftigelsesindsats og puljen til opkvalificering inden for mangelområder i perioden 2015-2017 efter bekendtgørelse om forsøg på beskæftigelsesområdet.

Stk. 3. Kommunernes medfinansiering af a-kassernes udgifter til arbejdsledighedsdagpenge og befordring til forsikrede ledige samt kommunernes udgifter til løntilskud ved ansættelse af dagpengemodtagere efter kapitel 12 i lov om en aktiv beskæftigelsesindsats og nyuddannede forsikrede personer med handicap, som er ansat med løntilskud efter kapitel 5 i lov om kompensation til handicappede i erhverv m.v. indgår i den fremadrettede opgørelse af budgetgarantien for 2021. Udgifterne opgøres som summen af kommunernes bruttoudgifter fratrukket statens refusion af udgifterne og tilknyttede tilskud og indtægter.

§ 8. Driftsudgifterne ved aktivering af førtidspensionister omfatter kommunernes udgifter til personer, der er omfattet af § 6, nr. 11, i lov om en aktiv beskæftigelsesindsats. Udgifterne opgøres som summen af kommunernes bruttoudgifter til driftsudgifter i forbindelse med tilbud efter §§ 15, 91, 161 og 172 i lov om en aktiv beskæftigelsesindsats og § 15 f i lov om kompensation til handicappede i erhverv m.v. til førtidspensionister fratrukket statens refusion af udgifterne og tilknyttede tilskud og indtægter. Udgifter til løntilskud til

arbejdsgivere, der ansætter førtidspensionister i løntilskudsjob (skånejob), er ikke omfattet af budgetgarantien.

Stk. 2. Driftsudgifterne til unge under 18 år omfatter kommunernes udgifter til personer, der er omfattet af § 6, nr. 13, i lov om en aktiv beskæftigelsesindsats. Udgifterne opgøres som summen af kommunernes bruttoudgifter til driftsudgifter i forbindelse med tilbud efter §§ 15, 90 og 91 samt kapitel 27 i lov om en aktiv beskæftigelsesindsats og § 15 f i lov om kompensation til handicappede i erhverv m.v. til unge under 18 år fratrukket statens refusion af udgifterne og tilknyttede tilskud og indtægter. Det omfatter dog ikke udgifter til godtgørelse til særligt udsatte unge under 18 år med behov for en uddannelses- og beskæftigelsesfremmende indsats efter § 62, stk. 2, i lov om en aktiv beskæftigelsesindsats.

Stk. 3. Driftsudgifterne til personer ansat i fleksjob og personer, som får tilskud til at drive selvstændig virksomhed efter lov om en aktiv beskæftigelsesindsats, omfatter kommunernes udgifter til personer, der er omfattet af § 6, nr. 9, i lov om en aktiv beskæftigelsesindsats, og som er ansat i fleksjob eller får tilskud til at drive selvstændig virksomhed efter lov om en aktiv beskæftigelsesindsats. Løntilskuddet til fleksjob, hvad enten det er løntilskud til arbejdsgiveren efter den gamle ordning eller tilskud til personen ansat i fleksjob efter den nye ordning, er ikke omfattet af budgetgarantien. Ligeledes er selve tilskuddet til selvstændig virksomhed ikke omfattet af budgetgaranti. Udgifterne opgøres som summen af kommunernes bruttoudgifter til driftsudgifter efter kapitel 28 samt §§ 162 og 179 i lov om en aktiv beskæftigelsesindsats og § 15 j i lov om kompensation til handicappede i erhverv m.v. fratrukket statens refusion af udgifterne og tilknyttede tilskud og indtægter.

§ 9. Udgifterne til ledighedsydelse opgøres som summen af kommunernes bruttoudgifter til ledighedsydelse, jf. nr. 1-5, fratrukket statens refusion af udgifterne og tilknyttede tilskud og indtægter:

- 1) Ledighedsydelse til personer, der er visiteret til et fleksjob, og som har ret til ledighedsydelse, indtil de ansættes i et fleksjob, jf. § 74 a i lov om aktiv socialpolitik.
- 2) Ledighedsydelse under ferie, jf. §§ 74 e og 74 h i lov om aktiv socialpolitik.
- 3) Ledighedsydelse efter § 74 f i lov om aktiv socialpolitik.
- 4) Driftsudgifter i forbindelse med tilbud til personer, som modtager ledighedsydelse, jf. §§ 15, 90 og 91 samt kapitel 9 og 27 i lov om en aktiv beskæftigelsesindsats og § 15 f i lov om kompensation til handicappede i erhverv m.v.
- 5) Ledighedsydelse efter § 104, stk. 1, 3. pkt., i lov om aktiv socialpolitik.

§ 10. Udgifterne til integrationsydelse, herunder udgifterne i forbindelse med selvforsørgelses- og hjemrejseprogrammet eller introduktionsprogrammet, danskuddannelse til voksne udlændinge samt beskæftigelsesrettede tilbud i forbindelse med selvforsørgelses- og hjemrejseprogrammet eller introduktionsprogrammet eller introduktionsforløbet for

voksne udlændinge efter integrationsloven opgøres som summen af kommunernes bruttoudgifter til integrationsydelse, jf. stk. 2, herunder udgifterne i forbindelse med integrationsprogrammet, jf. kapitel 4 i lov om aktiv socialpolitik, danskuddannelse af udlændinge samt beskæftigelsesrettede tilbud i forbindelse med selvforsørgelses- og hjemrejseprogrammet eller introduktionsprogrammet eller introduktionsforløbet, jf. integrationslovens kapitel 4 og 4 a, samt danskuddannelse efter lov om danskuddannelse til voksne udlændinge m.fl. fratrukket statens refusion af udgifterne og tilknyttede tilskud og indtægter, herunder resultattilskud efter § 45, stk. 8, i integrationsloven, deltagerbetaling for danskuddannelse og grundtilskud og tilskud vedrørende mindreårige flygtninge efter § 45, stk. 3 og 7, i integrationsloven fra og med 2018.

*Stk. 2.* Ved integrationsydelse forstås med virkning for udgifter i 2020 og følgende år selvforsørgelses- og hjemsendelsesydelse og overgangsydelse.

**§ 11.** Udgifterne til hhv. førtidspension og seniorpension omfatter kommunernes bruttoudgifter til hhv. førtidspensionister efter § 16 i lov om social pension og §§ 13-15 i lov om højeste, mellemste, forhøjet almindelig og almindelig førtidspension m.v. og hhv. seniorpensionister efter kapitel 3 a i lov om socialpension fratrukket statens refusion af udgifterne og tilknyttede tilskud og indtægter.

**§ 12.** Udgifterne til erhvervsgrunduddannelser omfatter kommunernes bruttodriftsudgifter til deltagere i erhvervsgrunduddannelser under skoleophold fratrukket statens refusion af udgifterne til skoleydelse, undervisning og supplerende tilskud samt tilknyttede tilskud og indtægter. Erhvervsgrunduddannelsen ophørte den 1. august 2019, jf. lov om ændringer som følge af lovgivning om forberedende grunduddannelse m.v. (lov nr. 745 af 8. juni 2018). Elever, der var i gang med en erhvervsgrunduddannelse pr. 1. august 2019, fortsætter på uddannelsen. Omkostningerne til disse elever er omfattet af budgetgarantien.

**§ 13.** Udgifterne til jobrotationsydelse omfatter kommunernes bruttoudgifter efter kapitel 22 i lov om en aktiv beskæftigelsesindsats fratrukket statens refusion af udgifterne og tilknyttede tilskud og indtægter.

**§ 14.** Udgifterne til mentorstøtte omfatter kommunernes bruttoudgifter efter kapitel 26 i lov om en aktiv beskæftigelses-

sesindsats fratrukket statens refusion af udgifterne og tilknyttede tilskud og indtægter. Fra 1. juli 2019 er også udgifterne til mentorstøtte til dagpengemodtagere omfattet af budgetgarantien.

*Stk. 2.* Budgetgarantien gælder alene udgifter til mentorstøtte, der kan afholdes med hjemmel i kapitel 26 i lov om en aktiv beskæftigelsesindsats og i kapitel 17 i bekendtgørelse om en aktiv beskæftigelsesindsats, og således ikke udgifter forbundet med at levere mentorydelsen som f.eks. transportudgifter for kommunalt ansatte, der er mentorer.

**§ 15.** Udgifterne til hjælpemidler til ikke-forsikrede personer i forbindelse med ansættelse og beskæftigelse, til ikke-forsikrede personer som driver selvstændig virksomhed og til personer ansat i seniorjob omfatter kommunernes bruttoudgifter efter § 178 i lov om en aktiv beskæftigelsesindsats og § 15 i lov om kompensation til handicappede i erhverv m.v. fratrukket statens refusion af udgifterne og tilknyttede tilskud og indtægter.

*Stk. 2.* Kommunernes bruttoudgifter til hjælpemidler til forsikrede personer, der er medlem af en arbejdsløshedskasse, i forbindelse med ansættelse og beskæftigelse efter § 178 i lov om en aktiv beskæftigelsesindsats og § 15 i lov om kompensation til handicappede i erhverv m.v. fratrukket statens refusion af udgifterne og tilknyttede tilskud og indtægter indgår i den fremadrettede opgørelse af budgetgarantien for 2021.

**§ 16.** Kommunernes bruttoudgifter til personlig assistance efter lov om kompensation til handicappede i erhverv fratrukket statens refusion af udgifterne og tilknyttede tilskud og indtægter indgår i den fremadrettede opgørelse af budgetgarantien for 2021.

#### Kapitel 4

##### *Ikrafttræden*

**§ 17.** Bekendtgørelsen træder i kraft den 1. juli 2020 og har virkning for opgørelsen af de budgetgaranterede udgifter fra og med opgørelsen af den kommunale budgetgaranti for 2021.

*Stk. 2.* Bekendtgørelse nr. 972 af 17. september 2019 om opgørelse af den kommunale budgetgaranti ophæves.

*Social- og Indenrigsministeriet, den 30. juni 2020*

TORBEN BUSE

/ Dorte Lemmich Madsen



# Lovtidende A

2020

Udgivet den 30. juni 2020

30. juni 2020.

Nr. 1075.

## Bekendtgørelse om efterregulering af det kommunale beskæftigelsestilskud for 2019, midtvejsregulering af det kommunale beskæftigelsestilskud samt opgørelsen af den særlige tilskudsordning for 2020

I medfør af § 23 b, stk. 4, i lov om kommunal udligning og generelle tilskud til kommuner, jf. lovbekendtgørelse nr. 1084 af 28. oktober 2019, og § 15, stk. 2, i lov nr. 1052 af 30. juni 2020 om ændring af lov om kommunal udligning og generelle tilskud til kommuner og forskellige andre love, og efter forhandling med beskæftigelsesministeren fastsættes:

### Kapitel 1

#### *Anvendelsesområde*

§ 1. Bekendtgørelsen finder anvendelse ved efterreguleringen af det kommunale beskæftigelsestilskud for 2019, midtvejsreguleringen af det kommunale beskæftigelsestilskud for 2020 samt opgørelsen af den særlige tilskudsordning for 2020 efter §§ 23 a og 23 b i lov om kommunal udligning og generelle tilskud til kommuner.

### Kapitel 2

#### *Opgørelse af efterreguleringen for 2019*

§ 2. I 2020 opgøres en efterregulering af merudgiftsbehovet for 2019. Merudgiftsbehovet opgøres for den enkelte landsdel som de samlede faktiske kommunale nettoudgifter omfattet af beskæftigelsestilskuddet i 2019 for kommunerne i landsdelen fratrukket grundtilskuddet til disse kommuner.

Stk. 2. Inden for landsdelen fordeles merudgiftsbehovet på kommunerne i forhold til bruttoledigheden for dagpenge-modtagere og modtagere af midlertidig arbejdsmarkedsydelse (ledige og aktiverede) opgjort i fuldtidspersoner i 2017 på baggrund af Styrelsen for Arbejdsmarked og Rekrutterings målesystem Jobindsats.dk.

Stk. 3. Der anvendes følgende landsdelsinddeling: København og Østsjælland, Nordsjælland, Vest- og Sydsjælland og Bornholm, Fyn, Sydjylland, Østjylland, Vestjylland og Nordjylland. Fordelingen af kommuner på de 8 landsdele fremgår af bilag 1.

Stk. 4. Den endelige opgørelse af kommunernes udgifter består af nettoudgifterne i 2019 på følgende funktioner i budget- og regnskabssystemet for kommuner: Funktion 5.57.78 - »Dagpenge til forsikrede ledige«, dranst 1, grp. 004-005 og 012-019. Funktion 5.68.91 - »Beskæftigelses-

indsats for forsikrede ledige«, dranst 1, grp. 006-008 og 102-111 samt dranst 2, grp. 003-022.

### Kapitel 3

#### *Opgørelse af midtvejsreguleringen for 2020*

§ 3. Midtvejsreguleringen af beskæftigelsestilskuddet for 2020 udgøres af forskellen mellem en fornyet beregning af merudgiftsbehovet for 2020 og det oprindeligt beregnede merudgiftsbehov for 2020, jf. § 23 a i lov om kommunal udligning og generelle tilskud til kommuner.

§ 4. Merudgiftsbehovet for hele landet opgøres som de skønnede kommunale nettoudgifter omfattet af beskæftigelsestilskuddet i 2020 fratrukket grundtilskuddet. Merudgiftsbehovet fordeles på kommunerne i forhold til antallet af dagpengemodtagere opgjort i fuldtidspersoner i 2018 på baggrund af Styrelsen for Arbejdsmarked og Rekrutterings målesystem Jobindsats.dk.

### Kapitel 4

#### *Udgifter omfattet af beskæftigelsestilskuddet for 2020*

§ 5. For 2020 omfatter beskæftigelsestilskuddet følgende kommunale nettoudgifter:

- 1) 20 pct. af udgifterne til arbejdsløshedsdagpenge og til løntilskud til private og offentlige arbejdsgivere, som ansætter forsikrede ledige efter kapitel 12 i lov om en aktiv beskæftigelsesindsats, herunder forsikrede ledige, der er ansat med løntilskud efter kapitel 5 i lov om kompensation til handicappede i erhverv m.v., i de første 4 uger med ydelser, jf. § 3, stk. 1, nr. 1 og 13, samt § 5, stk. 2 og 3, i lov om kommunernes finansiering af visse offentlige ydelser udbetalt af kommunerne, Udbetaling Danmark og arbejdsløsheds-kasserne.
- 2) 60 pct. af udgifterne til arbejdsløshedsdagpenge og til løntilskud til private og offentlige arbejdsgivere, som ansætter forsikrede ledige efter kapitel 12 i lov om en aktiv beskæftigelsesindsats, herunder forsikrede ledige, der er ansat med løntilskud efter kapitel 5 i lov om kompensation til handicappede i erhverv m.v., fra den 5. til og med den 26. uge med ydelser, jf. § 3, stk. 1, nr. 1 og 13, samt § 5, stk. 2 og 3, i lov om kommunernes

finansiering af visse offentlige ydelser udbetalt af kommunerne, Udbetaling Danmark og arbejdsløsheds-kasserne.

- 3) 70 pct. af udgifterne til arbejdsløshedsdagpenge og til løntilskud til private og offentlige arbejdsgivere, som ansætter forsikrede ledige efter kapitel 12 i lov om en aktiv beskæftigelsesindsats, herunder forsikrede ledige, der er ansat med løntilskud efter kapitel 5 i lov om kompensation til handicappede i erhverv m.v., fra den 27. til og med den 52. uge med ydelser, jf. § 3, stk. 1, nr. 1 og 13, samt § 5, stk. 2 og 3, i lov om kommunernes finansiering af visse offentlige ydelser udbetalt af kommunerne, Udbetaling Danmark og arbejdsløsheds-kasserne.
- 4) 80 pct. af udgifterne til arbejdsløshedsdagpenge og til løntilskud til private og offentlige arbejdsgivere, som ansætter forsikrede ledige efter kapitel 12 i lov om en aktiv beskæftigelsesindsats, herunder forsikrede ledige, der er ansat med løntilskud efter kapitel 5 i lov om kompensation til handicappede i erhverv m.v., fra den 53. uge med ydelser, jf. § 3, stk. 1, nr. 1 og 13, samt § 5, stk. 2 og 3, i lov om kommunernes finansiering af visse offentlige ydelser udbetalt af kommunerne, Udbetaling Danmark og arbejdsløsheds-kasserne.
- 5) 50 pct. af udgifterne til personlig assistance til handicappede efter kapitel 3 og 4 i lov om kompensation til handicappede i erhverv m.v., jf. § 17 b i lov om kompensation til handicappede i erhverv m.v.
- 6) 50 pct. af udgifterne til befordringsgodtgørelse til forsikrede ledige efter § 175 i lov om en aktiv beskæftigelsesindsats.
- 7) 50 pct. af udgifterne til hjælpemidler til forsikrede ledige og beskæftigede efter §§ 172 og 178 i lov om en aktiv beskæftigelsesindsats, bortset fra undervisningsmaterialer, jf. § 120, stk. 1, nr. 1, og § 123, stk. 3, i lov om en aktiv beskæftigelsesindsats, 50 pct. af udgifterne til hjælpemidler til forsikrede ledige og beskæftigede efter kapitel 6 i lov om kompensation til handicappede

i erhverv m.v., herunder forsikrede ledige, der er ansat med løntilskud efter kapitel 5 i samme lov, jf. § 17 b i samme lov, og 50 pct. af udgifter til opkvalificering efter § 15 d i lov om kompensation til handicappede i erhverv m.v. til forsikrede ledige, der er ansat med løntilskud efter kapitel 5 i samme lov, jf. § 17 b i samme lov.

#### Kapitel 5

##### *Den særlige tilskudsordning for 2020*

§ 6. Det særlige tilskud for 2020 ydes til kommuner, hvor udviklingen i antallet af dagpengemodtagere opgjort i fuldtids personer ifølge opgørelser fra Styrelsen for Arbejdsmarked og Rekrutterings målesystem Jobindsats.dk i perioden 1. kvartal 2019 til 1. kvartal 2020 overstiger udviklingen i landsdelen tillagt 5 procentpoint, jf. § 23 b, stk. 1, i lov om kommunal udligning og generelle tilskud til kommuner.

§ 7. Tilskuddet udgør 135.300 kr. pr. bruttoledig ganget med det antal ledige, hvormed udviklingen i ledigheden i kommunen overstiger udviklingen i landsdelen, tillagt 5 procentpoint dog fratrukket 0,01 pct. af kommunens budgettede beskatningsgrundlag for tilskudsåret.

Stk. 2. Tilskuddet pr. bruttoledig er fastsat på grundlag af de skønnede kommunale nettoudgifter for tilskudsåret 2020 og antallet af bruttoledige dagpengemodtagere (ledige og aktiverede), der ligger til grund for dette skøn.

§ 8. Samtlige kommuner bidrager til den særlige tilskudsordning i forhold til den enkelte kommunes andel af det samlede befolkningstal som opgjort af Danmarks Statistik.

Stk. 2. Ved befolkningsopgørelsen henregnes personer, for hvilken en kommune har den generelle betalingsforpligtelse til folketallet i kommunen.

#### Kapitel 6

##### *Ikrafttræden*

§ 9. Bekendtgørelsen træder i kraft den 1. juli 2020.

*Social- og Indenrigsministeriet, den 30. juni 2020*

TORBEN BUSE

/ Dorte Lemmich Madsen

**Bilag 1****Fordeling af kommuner på landsdele****København og Østsjælland**

København

Frederiksberg

Ballerup

Brøndby

Dragør

Gentofte

Gladsaxe

Glostrup

Herlev

Albertslund

Hvidovre

Høje-Taastrup

Lyngby-Taarbæk

Rødovre

Ishøj

Tårnby

Vallensbæk

Greve

Køge

Roskilde

Solrød

Lejre

**Nordsjælland**

Furesø

Allerød

Fredensborg

Helsingør

Hillerød

Hørsholm

Rudersdal

Egedal

Frederikssund

Halsnæs

Gribskov

**Vest-, Sydsjælland og Bornholm**

Odsherred

Holbæk

Faxe

Kalundborg

Ringsted

Slagelse

Stevns

Sorø

Lolland

Næstved

Guldborgsund

Vordingborg

Bornholm

**Fyn**

Middelfart

Assens

Faaborg-Midtfyn

Kerteminde

Nyborg

Odense

Svendborg

Nordfyn



Langeland

Ærø

**Syddjylland**

Haderslev

Billund

Sønderborg

Tønder

Esbjerg

Fanø

Varde

Vejen

Aabenraa

Fredericia

Kolding

Vejle

**Østjylland**

Horsens

Syddjurs

Norddjurs

Favrskov

Odder

Randers

Silkeborg

Samsø

Skanderborg

Aarhus

Hedensted

**Vestjylland**

Herning

Holstebro

Lemvig

Struer

Ikast-Brande

Ringkøbing-Skjern

Skive

Viborg

**Nordjylland**

Morsø

Thisted

Brønderslev

Frederikshavn

Vesthimmerland

Læsø

Rebild

Mariagerfjord

Jammerbugt

Aalborg

Hjørring



# Lovtidende A

2020

Udgivet den 30. juni 2020

30. juni 2020.

Nr. 1068.

## Bekendtgørelse om indberetning af provenu af dækningsafgift på offentlige ejendomme

I medfør af § 23 c, stk. 3, i lov om kommunal udligning og generelle tilskud til kommuner, jf. lovbekendtgørelse nr. 1084 af 28. oktober 2019, som ændret ved lov nr. 1052 af 30. juni 2020, fastsættes:

### *Anvendelsesområde*

§ 1. Bekendtgørelsen finder anvendelse for kommunernes indberetning af oplysninger om provenu af dækningsafgift på offentlige ejendomme.

### *Kommunalbestyrelsens indberetning af oplysninger*

§ 2. Kommunalbestyrelsen skal én gang årligt og senest 1. hverdag i maj i året efter regnskabsårets afslutning indberette oplysninger om kommunens realiserede provenu fra dækningsafgift af offentlige ejendommers grundværdi samt provenu fra dækningsafgift af offentlige ejendommers forskelsværdi.

Stk. 2. Kommunens provenu svarer til de bogførte bruttoindtægter på gruppering 001 og 002 på funktion 7.68.95 i

budget- og regnskabssystemet for kommuner, jf. § 1 i bekendtgørelse om kommunernes budget- og regnskabsvæsen, revision m.v.

Stk. 3. Oplysninger om kommunens eventuelle tilbagebetaling af dækningsafgift skal ikke medtages i opgørelsen efter stk. 2.

Stk. 4. Kommunens indberetning skal være revideret af kommunens revisor og forsynet med revisorens erklæring.

### *Ikrafttræden*

§ 3. Bekendtgørelsen træder i kraft den 1. juli 2020.

Stk. 2. Bekendtgørelsen har virkning for indberetning vedrørende regnskab 2019 til brug for tilskudsudmeldingen vedrørende 2021.

Stk. 3. Indberetning af oplysninger vedrørende 2019 skal foretages senest 1. juli 2020.

*Social- og Indenrigsministeriet, den 30. juni 2020*

TORBEN BUSE

/ Dorte Lemmich Madsen



## 233

**Finansministeriet.** København, den 17. juni 2020.

- a. Finansministeriet anmoder hermed om Finansudvalgets tilslutning til, at statens bloktilskud til kommunerne for finansåret 2021 fastsættes til 92.216,6 mio. kr., hvoraf 4.000,0 mio. kr. er betinget, jf. lov om kommunal udligning og generelle tilskud til kommuner. Af statens bloktilskud til kommunerne for finansåret 2021 udgør balancetilskuddet -8.198,9 mio. kr.

I forbindelse hermed søges om tilslutning til:

- at fremskrivningsprocenten for det statsgaranterede udskrivningsgrundlag fra det korrigerede beregningsgrundlag for 2018-2021 udgør 8,3 pct.
- at der ved beregning af loftet for grundskyld for 2021 anvendes en skønnet stigning i det kommunale udskrivningsgrundlag for 2020-2021 på 5,1 pct. Reguleringsprocenten udgør hermed 7,0 pct.
- at social- og indenrigsministeren bemyndiges til at fordele et tilskud på 576,6 mio. kr. i 2021 til kommunerne med henblik på bedre kvalitet i dagtilbud.
- at social- og indenrigsministeren bemyndiges til at fordele et tilskud til bekæmpelse af ensomhed på 102,9 mio. kr. i 2021 til kommunerne efter en demografisk fordelingsnøgle for udgiftsbehovet på ældreområdet.
- at social- og indenrigsministeren bemyndiges til at fordele et tilskud til en værdig ældrepleje på 1.078,2 mio. kr. i 2021 til kommunerne efter en demografisk fordelingsnøgle for udgiftsbehovet på ældreområdet.
- at social- og indenrigsministeren bemyndiges til at fordele et statsligt tilskud til styrket kvalitet i ældreplejen på 1.029,5 mio. kr. i 2021 til kommunerne efter en demografisk fordelingsnøgle for udgiftsbehovet på ældreområdet.
- at det kommunale bloktilskud forhøjes med 550,1 mio. kr. i 2020 som følge af DUT-sager på årets lov- og cirkulæreprogram, *jf. bilag 1*.
- at finansministeren bemyndiges til at forhøje det kommunale bloktilskud med 1.870,6 mio. kr. i 2020 som følge af reviderede skøn for kommunale overførselsudgifter i 2020 samt for pris- og lønudviklingen. Beløbet kommer ekstraordinært til udbetaling den 1. september 2020.
- at finansministeren bemyndiges til at reducere det kommunale bloktilskud med 5,0 mio. kr. i 2021 til kommunal medfinansiering af tværoffentligt effektiviseringssamarbejde.

- 
- at finansministeren bemyndiges til at reducere det kommunale bloktilskud med 96,8 mio. kr. i 2021 til kommunal medfinansiering af fremtidssikring af den fællesoffentlige digitale infrastruktur.
  - at finansministeren bemyndiges til at reducere det kommunale bloktilskud med 30,5 mio. kr. i 2021 til finansiering af det fælleskommunale digitaliseringsprogram.
  - at finansministeren bemyndiges til at reducere det kommunale bloktilskud med 15,0 mio. kr. i 2021 til kommunal medfinansiering af Investeringsfonden.
  - at finansministeren bemyndiges til at forhøje det kommunale bloktilskud med 30,6 mio. kr. i 2021 og frem til regulering af bloktilskud vedr. fælleskommunal digitaliseringsstrategi 2016-2020.
  - at finansministeren bemyndiges til at forhøje det kommunale bloktilskud med 4,3 mio. kr. i 2021 fra § 15.11.31. Rådgivning og udredning til tilbagebetaling af uforbrugte midler i VISO (Den Nationale Videns- og Specialrådgiverorganisation).
  - at finansministeren bemyndiges til at forhøje det kommunale bloktilskud med 6,3 mio. kr. i 2020 fra § 15.11.26. CPR-administration til efterregulering af uforbrugte midler ift. Datafordeleren.
  - at social- og indenrigsministeren bemyndiges til at overføre 11,3 mio. kr. i 2020 fra § 15.64.59. Merudgifter til forsørgelse i hjemmet af børn med nedsat fysisk eller psykisk funktionsevne til § 15.11.79. Reserver og budgetregulering som følge af DUT-sag vedr. genoptagelse af sager vedr. tabt arbejdsfortjeneste efter servicelovens § 42. Midlerne overføres herfra til det kommunale bloktilskud som en del af de samlede DUT-sager på årets lov- og cirkulæreprogram, *jf. bilag 1*.
  - at social- og indenrigsministeren bemyndiges til at overføre 2,6 mio. kr. i 2020 fra § 15.75.32. Kvindekrisecentre til § 15.11.79. Reserver og budgetregulering som følge af DUT-sag vedr. L 173 Forslag til lov om ændring af lov om social service (Psykologbehandling til kvinder, der får ophold på krisecenter), fremsat den 16. april 2020. Midlerne overføres herfra til det kommunale bloktilskud som en del af de samlede DUT-sager på årets lov- og cirkulæreprogram, *jf. bilag 1*.
  - at finansministeren bemyndiges til at reducere det kommunale bloktilskud med 24,2 mio. kr. i 2021 til medfinansiering af it-infrastruktur på sundhedsområdet (National Serviceplatform og Fælles Medicinkort m.fl.).
  - at finansministeren bemyndiges til at reducere det kommunale bloktilskud med 0,8 mio. kr. i 2021 til kommunal medfinansiering af sundhed.dk.
  - at finansministeren bemyndiges til at reducere det kommunale bloktilskud med 1,8 mio. kr. i 2020 til efterregulering af den statslige finansiering af driften af 150 særlige pladser i psykiatrien.
  - at finansministeren bemyndiges til at forhøje det kommunale bloktilskud med 15,0 mio. kr. i 2020 og 5,1 mio. kr. i 2021 fra § 16.11.79. Reserver og budgetregulering til udbredelse af faste læger på plejecentre.
  - at finansministeren bemyndiges til at reducere det kommunale bloktilskud med 7,6 mio. kr. i 2021 til finansiering af Medcom-løsninger i den fælles it-infrastruktur på sundhedsområdet.
  - at beskæftigelsesministeren bemyndiges til at overføre 12,9 mio. kr. i 2020 fra § 35.11.01. Merudgifter ved nye bevillingsforslag til § 17.19.79. Reserver og budgetregulering som følge af DUT-sag vedr. indførelse af obligatorisk pensionsordning for overførselsindkomstmotagere og tillæg til refusion til arbejdsgivere samt ændring af satsregulering af forskellige overførselsindkomster (lov nr. 339 af 2. april 2019 om ændring af lov om Arbejdsmarkedets Tillægspension og forskellige andre love). Midlerne overføres herfra til det kommunale bloktilskud som en del af de samlede DUT-sager på årets lov- og cirkulæreprogram, *jf. bilag 1*.
  - at beskæftigelsesministeren bemyndiges til at overføre 2,8 mio. kr. i 2020 fra § 17.21.05 Forskning og forsøg på arbejdsmiljøområdet til § 17.19.79. Reserver og budgetregulering som følge af DUT-sag vedr. en enklere tilrettelæggelse af første opfølgningssamtale mv. (lov nr. 1555 af 27. december 2019 om ændring af lov om sygedagpenge). Midlerne overføres herfra til det kommu-

- nale bloktilskud som en del af de samlede DUT-sager på årets lov- og cirkulæreprogram, jf. bilag 1.
- at beskæftigelsesministeren bemyndiges til at overføre 2,1 mio. kr. i 2020 fra § 35.11.01. Merudgifter ved nye bevillingsforslag til § 17.19.78. Reserver og budgetregulering vedrørende indkomstoverførsler som følge af DUT-sag vedr. forsøg på beskæftigelsesområdet (bekendtgørelse nr. 650 af 28. juni 2019 om ændring af bekendtgørelse om forsøg på beskæftigelsesområdet). Midlerne overføres herfra til det kommunale bloktilskud som en del af de samlede DUT-sager på årets lov- og cirkulæreprogram, jf. bilag 1.
  - at beskæftigelsesministeren bemyndiges til at overføre 0,3 mio. kr. i 2020 fra § 17.19.79. Reserver og budgetregulering til § 17.19.78. Reserver og budgetregulering vedrørende indkomstoverførsler som følge af DUT-sag vedr. forhøjelse af fradragsbeløb for folkepension og førtidspension og forøgelse af skattefri seniorpræmie (lov nr. 1123 af 19. november 2019). Midlerne overføres herfra til det kommunale bloktilskud som en del af de samlede DUT-sager på årets lov- og cirkulæreprogram, jf. bilag 1.
  - at finansministeren bemyndiges til at forhøje det kommunale bloktilskud med 17,1 mio. kr. i 2020 og 25,9 mio. kr. i 2021 til omlægning af det statslige tilskud til obligatoriske sprogprøver.
  - at finansministeren bemyndiges til at forhøje det kommunale bloktilskud med 24,9 mio. kr. i 2020 fra § 35.11.01. Merudgifter ved nye bevillingsforslag til § 29.21.10. DUT-reserve vedrørende affaldsområdet som følge af DUT-sag vedr. Lov nr. 1713 af 27. december 2018 om ændring af lov om miljøbeskyttelse (Ophævelse af affaldsadministrationsgebyret for virksomheder), Bekendtgørelse nr. 1753 af 27. december 2018 om affaldsregulativer, -gebyrer og -aktører mv. samt Bekendtgørelse nr. 1742 af 13. december 2018 om affaldsdatasystemet. Midlerne overføres herfra til det kommunale bloktilskud som en del af de samlede DUT-sager på årets lov- og cirkulæreprogram, jf. bilag 1.
  - at finansministeren bemyndiges til at forhøje det kommunale bloktilskud med 2,8 mio. kr. i 2020 fra § 35.11.50. Reserve til Skatteministeriet som følge af DUT-sag vedr. Bekendtgørelse nr. 1191 af 24. september 2018 om det digitale planregister Plandata.dk.
  - at finansministeren bemyndiges til at reducere det kommunale bloktilskud med 9,1 mio. kr. i 2020 til nedskrivning af kommunernes likviditet som følge af efterregulering af DUT-sag vedr. Lov nr. 1716 af 27. december 2016 om ændring af de gymnasiale uddannelser.
  - at finansministeren bemyndiges til at forhøje det kommunale bloktilskud med 1.210,0 mio. kr. i 2020 til kompensation for de lokalt afholdte kommunale udgifter til håndtering af COVID-19. Beløbet kommer ekstraordinært til udbetaling den 1. september 2020.
  - at justitsministeren bemyndiges til at overføre 1.239,0 mio. kr. i 2020 til Aarhus Kommune til kompensation for udgifter afholdt i regi af Den Nationale Operative Stab (NOST) til håndtering af COVID-19.
  - at finansministeren bemyndiges til at forhøje det kommunale bloktilskud med 140,0 mio. kr. i 2020 til kompensation for de lokalt afholdte kommunale udgifter til indkøb af værnemidler i forbindelse med håndteringen af COVID-19. Beløbet kommer ekstraordinært til udbetaling den 1. september 2020.
  - at social- og indenrigsministeren bemyndiges til at fordele et statsligt tilskud på 100,0 mio. kr. i 2020 til kommunerne til genoptagelse af besøg og fastholdelse af social kontakt. Tilskuddet fordeles efter en demografisk fordelingsnøgle for udgiftsbehovet på ældreområdet. Beløbet kommer ekstraordinært til udbetaling den 1. september 2020.
  - at finansministeren bemyndiges til at overføre 3,1 mio. kr. i 2020 fra § 35.11.01. Merudgifter ved nye bevillingsforslag til § 14.11.78. Reserver og budgetregulering vedrørende kommunale indkomstoverførsler til finansiering af kommunal reserve vedr. aktiveringsudgifter ifm. lov om et midlertidigt børnetilskud til visse forsørgere.

- at finansministeren bemyndiges til at forhøje det kommunale bloktilskud med 98,7 mio. kr. i 2021 med henblik på at kompensere kommunerne for at videreføre driften af Det Fælleskommunale Ejendomsstamregister (ESR).
- at social- og indenrigsministeren bemyndiges til ekstraordinært at udbetale midtvejsreguleringen af beskæftigelsestilskuddet på 5.503,5 mio. kr. den 1. september 2020.
- at der i henhold til budgetlovens § 8, stk. 1, omfordeles 100,0 mio. kr. i 2020 og 1.727,3 mio. kr. i 2021 fra det statslige delloft for driftsudgifter til det kommunale udgiftsloft.

Finansministeriet anmoder om Finansudvalgets tilslutning til, at statens tilskud til regionerne til finansiering af sundhedsområdet fastsættes til 102.215,0 mio. kr., og at statens tilskud til finansiering af regionale udviklingsopgaver fastsættes til 2.053,1 mio. kr. for finansåret 2021, jf. lov om regionernes finansiering. Heraf er 1.500,0 mio. kr. betinget.

I forbindelse hermed søges om tilslutning til:

- at der for 2021 afsættes et statsligt resultatafhængigt tilskud (nærhedsfinansiering) på 1.554,4 mio. kr. til finansiering af regionernes sundhedsvæsen.
- at det regionale bloktilskud på sundhedsområdet reduceres med 550,6 mio. kr. i 2020 og forhøjes med 742,8 mio. kr. fra 2021 og frem af hensyn til en balanceret udvikling i den regionale økonomi og reviderede skøn for regionale pris- og lønudviklinger.
- at det regionale bloktilskud vedrørende regional udvikling reduceres med 55,5 mio. kr. i 2020 og 39,9 mio. kr. fra 2021 og frem af hensyn til en balanceret udvikling i den regionale økonomi og reviderede skøn for regionale pris- og lønudviklinger.
- at sundheds- og ældreministeren bemyndiges til i 2021 at foretage løbende støtteudbetaling til sygehusbyggeri omfattet af tilsagn om tilskud fra kvalitetsfonden i henhold til fastsat finansieringsprofil, samt at sundheds- og ældreministeren bemyndiges til at fastsætte nærmere regler om tilskudsadministration, herunder om vilkår for tilskud, meddelelse af tilsagn om tilskud, ændring af meddelelse af tilskud, bortfald af meddelte tilsagn, udbetaling af tilskud, tilbagebetaling af tilskud og renter, regnskab, revision og rapportering samt tilsyn og kontrol, samt at social- og indenrigsministeren bemyndiges til at fastsætte regler om deponering af regionernes egenfinansiering, midler fra kvalitetsfonden og provenu fra låneoptagelse, provenu og overdragelsesværdier fra salg af ejendomme samt overførsel af uforbrugte statslige og regionale midler.
- at sundheds- og ældreministeren bemyndiges til at fordele et tilskud på 909,3 mio. kr. i 2021 til regionernes deponering til kvalitetsfondsbyggerierne.
- at det regionale bloktilskud til sundhedsområdet forhøjes med 46,6 mio. kr. i 2020 som følge af DUT-sager på årets lov- og cirkulæreprogram, jf. bilag 3.
- at det regionale bloktilskud til regionale udviklingsopgaver forhøjes med 1,9 mio. kr. i 2020 som følge af DUT-sager på årets lov- og cirkulæreprogram, jf. bilag 4.
- at finansministeren bemyndiges til at reducere det regionale bloktilskud med 48,3 mio. kr. i 2021 til regional medfinansiering af fremtidssikring af den fællesoffentlige digitale infrastruktur.
- at finansministeren bemyndiges til at reducere det regionale bloktilskud med 15,0 mio. kr. i 2021 til regional medfinansiering af Investeringsfonden.
- at finansministeren bemyndiges til at forhøje det regionale bloktilskud med 1,1 mio. kr. i 2020 fra § 15.11.26. CPR-administration til efterregulering af uforbrugte midler ift. Datafordeleren.
- at finansministeren bemyndiges til at reducere det regionale bloktilskud med 2,5 mio. kr. i 2021 til omlægning af offentlige myndigheders betaling for CPR-data.
- at finansministeren bemyndiges til at reducere det regionale bloktilskud med 40,7 mio. kr. i 2021 til medfinansiering af it-infrastruktur på sundhedsområdet (National Serviceplatform og Fælles Medicinkort m.fl.).

- at finansministeren bemyndiges til at reducere det regionale bloktilskud med 1,7 mio. kr. i 2021 til regional medfinansiering til videreudvikling af sygehusmedicinregistret.
- at finansministeren bemyndiges til at reducere det regionale bloktilskud med 2,7 mio. kr. i 2020 til efterregulering af den statslige finansiering af driften af 150 særlige pladser i psykiatrien.
- at finansministeren bemyndiges til at forhøje det regionale bloktilskud med 360,0 mio. kr. i 2020 og 364,7 mio. kr. i 2021 fra § 16.11.79.16. Aftale om finansloven for 2020 til en styrket kapacitet i psykiatrien, målrettet løft af drift.
- at finansministeren bemyndiges til at forhøje det regionale bloktilskud med 150,0 mio. kr. i 2020 og 142,0 mio. kr. i 2021 fra § 16.11.79.16. Aftale om finansloven for 2020 til styrket kapacitet i psykiatrien, målrettet løft af anlæg.
- at finansministeren bemyndiges til at forhøje det regionale bloktilskud med 90,0 mio. kr. i 2020 og 91,2 mio. kr. i 2021 fra § 16.11.79.16. Aftale om finansloven for 2020 til styrkelse af kapaciteten og forbedringen af normeringerne i retspsykiatrien.
- at finansministeren bemyndiges til at forhøje det regionale bloktilskud med 300,0 mio. kr. i 2020 og 607,8 mio. kr. i 2021 fra § 16.11.79.16. Aftale om Finansloven for 2020 til 1.000 flere sygeplejersker.
- at finansministeren bemyndiges til at forhøje det regionale bloktilskud med 15,0 mio. kr. i 2020 og 15,2 mio. kr. i 2021 fra § 16.11.79.25. Reserven til foranstaltninger på social-, sundheds og arbejdsmarkedsområdet for 2020-2023 til specialiserede og tværfaglige udrednings- og behandlingsenheder.
- at sundheds- og ældreministeren bemyndiges til at overføre 22,5 mio. kr. i 2020 fra § 35.11.01. Merudgifter ved nye bevillingsforslag til § 16.11.79. Reserver og budgetregulering til finansiering af fortolkningsændring af reglerne for finansiering af sonderemedier til borgere uden for sygehusregi og uden tilknytning til hjemmesygepleje eller lignende.
- at finansministeren bemyndiges til at forhøje det regionale bloktilskud med 45,0 mio. kr. i 2020 til finansiering af fortolkningsændring af reglerne for finansiering af sonderemedier til borgere uden for sygehusregi og uden tilknytning til hjemmesygeplejer eller lignende.
- at finansministeren bemyndiges til at reducere det regionale bloktilskud med 2,3 mio. kr. i 2020 og 4,5 mio. kr. i 2021 til regional medfinansiering af styrket overvågning af infektioner og smitsomme sygdomme.
- at sundheds- og ældreministeren bemyndiges til at overføre 2,4 mio. kr. i 2020 og 4,5 mio. kr. i 2021 til § 16.35.01. Statens Serum Institut til statslig medfinansiering af styrket overvågning af infektioner og smitsomme sygdomme.
- at finansministeren bemyndiges til at forhøje det regionale bloktilskud med 53,5 mio. kr. i 2020 fra § 16.51.89. Styrket indsats på hospitalernes fødeafdelinger til en styrket indsats på hospitalernes fødeafdelinger.
- at finansministeren bemyndiges til at reducere det regionale bloktilskud med 7,6 mio. kr. i 2021 til finansiering af Medcom-løsninger i den fælles it-infrastruktur på sundhedsområdet.
- at finansministeren bemyndiges til at forhøje det regionale bloktilskud med 922,0 mio. kr. i 2020 til kompensation for de lokalt afholdte regionale udgifter til håndtering af COVID-19. Beløbet kommer ekstraordinært til udbetaling den 1. september 2020.
- at justitsministeren bemyndiges til at overføre 1.781,0 mio. kr. i 2020 til Region Hovedstaden og 361,0 mio. kr. i 2020 til Region Midtjylland til kompensation for udgifter afholdt i regi af Den Nationale Operative Stab (NOST) til håndtering af COVID-19.
- at der i henhold til budgetlovens § 8, stk. 1, omfordeles 762,7 mio. kr. i 2020 og 2.386,3 mio. kr. i 2021 og frem fra det statslige delloft for driftsudgifter til det regionale delloft for sundhedsområdet.



- b. Staten yder årligt tilskud til kommunerne, jf. lov om kommunal udligning og generelle tilskud til kommuner, samt til regionerne, jf. lov om regionernes finansiering. Tilskuddene fastsættes af finansministeren med tilslutning fra Folketingets Finansudvalg.

Regeringen indgik den 29. maj 2020 aftale med KL om kommunernes økonomi for 2021. Den 29. maj 2020 indgik regeringen aftale med Danske Regioner om regionernes økonomi for 2021.

#### *Aftalen med KL*

Det kommunale udgiftsloft er udgangspunktet for den kommunale servicerramme for 2021. Regeringen og KL er enige om at løfte dette udgangspunkt med 1,5 mia. kr. Den kommunale servicerramme udgør således 267,2 mia. kr. Hertil kommer reguleringer i medfør af DUT-princippet mv.

Regeringen og KL er enige om, at kommunerne kan frigøre ressourcer ved at reducere forbruget af eksterne konsulenter og arbejdet med velfærdsprioriteringen. Samlet giver det mulighed for at prioritere i alt 2,25 mia. kr. i 2021 til bl.a. at dække den demografiske udvikling, ansætte flere velfærdsmedarbejdere og udvikle kernevelfærden med fokus på kvalitet og resultater til gavn for borgerne, herunder på det specialiserede socialområde og i den kommunale sundhedsindsats.

I 2021 er 3,0 mia. kr. af kommunernes bloktilskud betinget af kommunernes aftaleoverholdelse i budgetterne for serviceudgifterne i 2021.

Det er forudsat i aftalen, at kommunernes overførselsudgifter vil udgøre 81.042,5 mio. kr. i 2021, og at kommunernes udgifter til forsørgelse og aktivering af forsikrede ledige mv. vil udgøre 15.350,2 mio. kr. i 2021.

Regeringen og KL er enige om et løft af anlægsrammen i 2021, således at kommunernes anlægsinvesteringer udgør 21,6 mia. kr. i 2021. Heraf gives et tilskud på 1,0 mia. kr. i 2021 til grønne investeringer.

En andel af kommunernes bloktilskud på 1,0 mia. kr. er betinget af, at kommunernes budgetter for 2021 holder sig inden for den aftalte ramme for anlægsudgifterne.

Der afsættes en lånepulje på i alt 250,0 mio. kr. målrettet investeringer med effektiviseringspotentiale. Derudover afsættes en lånepulje på 400,0 mio. kr. målrettet kommuner med behov for større strukturelle investeringer på de borgernære områder.

Kommunerne kompenseres for i alt 2,6 mia. kr. i 2020 vedr. mer- og mindreudgifter til håndteringen af COVID-19. Heraf bliver kommunerne kompenseret med ca. 0,4 mia. kr. i 2020 for bl.a. rengøring i kommunale og private velfærdstilbud og differentieret forældrebetaling i dagtilbud i forbindelse med genåbning.

Da kompensationen både dækker merudgifter i kommunale og private tilbud bør kommunen gå i dialog med de private institutioner omkring COVID-19 relaterede udgifter og i dialogen finde et niveau for kompensation til de private, som er i balance med den fornødne dokumentation og merudgiftsniveauet i kommunen i øvrigt.

Med Aftale om reform af det kommunale tilskuds- og udligningssystem er der sikret stabilitet om kommunernes finansiering og dermed bedre grundlag for en langsigtet planlægningshorisont. Med aftalen tilføres der ekstra, statslig finansiering på op til samlet set 6,5 mia. kr. i 2021, 7,1 mia. kr. i 2022 og 5,5 mia. kr. varigt. Dermed bortfalder behovet for at drøfte ekstraordinært likviditetstilskud i de årlige økonomiforhandlinger mellem regeringen og KL.

I forbindelse med Aftale om reform af det kommunale tilskuds- og udligningssystem gives der mulighed for en tilpasning af indkomstskatten. Kommuner med tab får mulighed for ved budgetlægningen gradvist at sætte indkomstskatten op svarende til deres tab i årene 2021-2025. For 2021 vil kommuner med tab have mulighed for at forhøje indkomstskatten inden for en samlet ramme på 430,0 mio. kr. En evt. samlet kommunal skattestigning på baggrund af denne aftale om udligningsreform

modregnes ikke i bloktilskuddet. Partierne bag udligningsreformen har aftalt følgende tilskudsordninger til skattenedsættelser.

Den generelle tilskudsordning omfatter kommuner, som gennemfører en nedsættelse af udskrivningsprocenten for årene 2021-2025 uden forhøjelse af andre skatter. Staten finansierer op til 90 pct. af provenutabet i første og andet år, 85 pct. i tredje år, 80 pct. i fjerde år og 75 pct. i femte år. Tilskuddet bortfalder forholdsmæssigt, hvis kommunen øger beskatningen i tilskudsperioden. Indkomstskattenedsættelser i de kommuner, der modtager tilskud, vil i en periode på seks år ikke indgå i beregningen af frit lejde.

En tilskudsordning til kommuner med høje udskrivningsprocenter omfatter kommuner, der i 2020 har en udskrivningsprocent over 26,3 pct., og som gennemfører en nedsættelse af udskrivningsprocenten for årene 2021 til 2025 uden forhøjelse af andre skatter. Staten finansierer varigt det fulde provenutab for skattenedsættelser ned til 26,3 pct. Tilskuddet bortfalder fuldt ud, hvis kommunen øger beskatningen i tilskudsperioden. Indkomstskattenedsættelser ned til 26,3 pct. i de kommuner, der modtager tilskud, vil ikke indgå i beregningen af frit lejde.

Som følge af aftalen med KL er der fastsat et balancetilskud i 2021 på -8.198,9 mio. kr.

Aftalen indebærer en justering af de gældende kommunale udgiftslofter i 2020-2023. Udgiftslofterne for 2021-2023 justeres med konsekvenserne af aftalen, inkl. reguleringer i medfør af DUT-princippet mv., på forslag til finanslov for 2021, jf. budgetlovens § 8.

#### *Aftalen med Danske Regioner*

Med aftalen løftes det regionale udgiftsniveau på sundhedsområdet med godt 1,3 mia. kr. i 2021 til fortsat udvikling af sundhedsvæsenet. Hertil kommer reguleringer i medfør af DUT mv.

Med aftalen sikres der finansiering af udgifterne, som følger af den demografiske udvikling. Samtidig er der rum til at dække de stigende medicinudgifter med udgangspunkt i statens skøn samt til ansættelse af mere personale.

Derudover kompenseres regionerne for de opgjorte nettoerudgifter til håndtering af COVID-19 i 2020 svarende til 3,1 mia. kr. som vedrører følgende udgifter:

- Staten, kommunerne og regionerne har koordineret deres køb af værnemidler via Den Nationale Operative Stab (NOST). Region Hovedstaden har på vegne af regionerne indkøbt for i alt 1,8 mia. kr., mens Region Midtjylland har indkøbt for 0,4 mia. kr.
- Regionerne har lokalt foretaget køb af værnemidler mv. for yderligere 0,9 mia. kr.

Der er aftalt et maksimalt niveau for nettodriftsudgifterne inkl. medicinudgifter for regionerne på 120.718,0 mio. kr. på sundhedsområdet i 2021. Nettodriftsudgifterne på området for regional udvikling udgør 2.580,5 mio. kr. i 2021. Hertil kommer reguleringer i medfør af DUT mv.

I 2021 er 1.000,0 mio. kr. af regionernes bloktilskud betinget af regionernes aftaleoverholdelse i driftsbudgetterne for 2021. Herudover vil en overskridelse af driftsbudgetterne i regnskabet for 2021 indebære en modregning i regionernes bloktilskud.

Med aftalen fastsættes et niveau for de regionale anlægsudgifter på 7.500,0 mio. kr. i 2021. For at understøtte aktiviteten og beskæftigelsen er der med aftalen enighed om et ekstraordinært løft af det loftsbelagte niveau for anlægsudgifterne i 2021 på 1,0 mia. kr. Det fastsatte loftsbelagte niveau for anlægsudgifterne (brutto) udgør 3,5 mia. kr. i 2021 med tillæg af afløb fra puljer med statsligt projektilskud. Heraf gives et tilskud på 1 mia. kr. i 2021 til grønne investeringer. Anlægsniveauet for kvalitetsfundsbyggeri er fastsat med afsæt i et realistisk skøn for afløbet i 2021, svarende til 4.000,0 mio. kr. Der er i den forbindelse lagt vægt på, at kvalitetsfundsbyggerierne fortsat realiseres i overensstemmelse med indgåede kontrakter og planer.

En andel af regionernes bloktilskud i 2021 på 500,0 mio. kr. er betinget af, at regionernes budgetter for 2021 lever op til den aftalte ramme for anlægsudgifter (ekskl. udgifter vedrørende sygehusbyggeri med kvalitetsfondsstøtte) på 3.500,0 mio. kr. med tillæg af afløb i 2021 fra puljer af statsligt projektilskud.

Der er med aftalen forudsat et regionalt teknologibidrag på 400,0 mio. kr. i 2021, som regionerne frigør, og som prioriteres til finansiering af øget behandlingskapacitet.

Regeringen og Danske Regioner er enige om, at regionerne kan reducere udgifterne til eksterne konsulenter med 100,0 mio. kr. årligt fra 2021. De frigjorte midler anvendes til at styrke behandlingskapaciteten i sundhedsvæsenet.

Der er med aftalen forudsat frigjort 276,0 mio. kr. årligt frem mod 2025 gennem en bedre tilrettelæggelse af patientbehandlingen til gavn for både patienterne og økonomi i de nye kvalitetsfondsstøttede sygehusbyggerier. Halvdelen fastholdes i den enkelte region til øget behandlingskapacitet. De resterende 138,0 mio. kr. i 2021 er med økonomiaftalen for 2021 prioriteret til ny sygehusaktivitet. Gevinsterne ligger ud over det aftalte teknologibidrag.

Det statslige betingede tilskud (nærhedsfinansiering) udgør 1.554,4 mio. kr. i 2021.

Der hensættes i regionerne 909,3 mio. kr. i 2021 til finansiering af projekter med kvalitetsfondsstøtte med modsvarende finansiering af de enkelte regioners deponering via finansieringstilskud fra Sundheds- og Ældreministeriet.

Det maksimale niveau for regional finansiering fra kommunal medfinansiering i form af aktivitetsbestemte bidrag udgør 20.181,6 mio. kr. i 2021, hvortil kommer regulering i medfør af DUT mv. Finansieringsloftet fordeles mellem regionerne på samme vis som bloktilskuddet for 2021. Regionerne vil i 2021 endvidere modtage finansiering i form af kommunernes udviklingsbidrag, som i 2021 vil udgøre 660,5 mio. kr., svarende til 113 kr. pr. indbygger.

Aftalen indebærer, at bloktilskuddet på sundhedsområdet forhøjes med 742,8 mio. kr. i 2021 af hensyn til en balanceret udvikling i den regionale økonomi. Aftalen indebærer, at bloktilskuddet vedrørende regional udvikling for 2021 reduceres med 39,9 mio. kr. af hensyn til en balanceret udvikling i den regionale økonomi. Aftalen indebærer en justering af de gældende regionale udgiftslofter for 2020-2023. Udgiftslofterne for 2021-2023 justeres med konsekvenserne af aftalen, inkl. reguleringer i medfør af DUT-princippet mv., på forslag til finanslov for finansåret 2021, jf. budgetlovens § 8.

### *Øvrige elementer i aftalerne*

Det er ved fastsættelsen af det statsgaranterede udskrivningsgrundlag lagt til grund, at fremskrivningsprocenten for udskrivningsgrundlaget for det korrigerende beregningsgrundlag for 2018 til 2021 udgør 8,3 pct.

Skønnet over udskrivningsgrundlaget i 2021 hviler i øvrigt på en forudsætning om i øvrigt uændret lovgivning. Ved efterfølgende ændringer heri med virkning for 2021-grundlaget neutraliseres virkningerne for de selvbudgetterende kommuner.

Ved beregningen af statsgarantien for den enkelte kommune er der i beregningsgrundlaget (udskrivningsgrundlaget for 2018) korrigeret for forhøjelse af beskæftigelsesfradraget, indførelse af ekstra beskæftigelsesfradrag for enlige forsørgere, fremrykning af forhøjelse af beskæftigelsesfradragene, målrettet aldersopsparring, ændringer af forskerskatteordningen, udvidelse af DIS-ordningen, permanent boligjobordning, ophævelse af beskatning af fri telefon, ekstra pensionsfradrag, jobfradrag, udvidelse af grundlaget for beskæftigelsesfradraget, forhøjelse af loftet over beskæftigelsesfradraget, afskaffelse af medielicens samt befordringsfradrag i yderkommuner.

Der er med virkning fra og med 2003 indført et loft over grundlaget for beregning af grundskyld. Skønnet for stigningen i udskrivningsgrundlaget, som indgår i reguleringsprocenten for forhøjelse af den afgiftspligtige grundværdi, fastættes til 5,1 pct. Reguleringsprocenten udgør herefter 7,0 pct.

Pris- og lønudviklingen på det kommunale område for 2020 til 2021 er fastsat til 1,5 pct. for serviceudgifterne (ekskl. overførsler), 1,5 pct. for de samlede udgifter (inkl. overførsler) samt til 1,4 pct. vedrørende anlægsudgifter. Der er endvidere forudsat en satsreguleringsprocent for 2021 på 2,3 pct.

Pris- og lønudviklingen på det regionale område fra 2020 til 2021 er på sundhedsområdet fastsat til 1,3 pct. (ekskl. medicintilskud) og på området for regional udvikling til 1,9 pct. For anlæg er fastsat en pris- og lønudvikling på 1,4 pct., og for det samlede regionale område er pris- og lønudviklingen fastsat til 1,3 pct. (inkl. medicin).

I forlængelse af finanslovsaftalen for 2012 er der afsat et tilskud til kommunerne med henblik på bedre kvalitet i dagtilbud fra 2013 og frem. Tilskuddet, der i 2021 udgør 576,6 mio. kr. fordeles ud fra antallet af 0-5 årige børn i kommunerne.

I forlængelse af finanslovsaftalen for 2007 fordeles der fra 2007 et årligt statsligt tilskud til kommunerne med henblik på styrket kvalitet i ældreplejen. Tilskuddet, der i 2021 udgør 1.029,5 mio. kr., fordeles efter en demografisk fordelingsnøgle for udgiftsbehovet på ældreområdet.

I forlængelse af finanslovsaftalen for 2019 fordeles der et årligt tilskud til at understøtte kommunernes arbejde med at opspore ensomme ældre og bekæmpe ensomhed m.v. Tilskuddet for 2021 udgør 102,9 mio. kr. og fordeles efter en demografisk nøgle for udgiftsbehovet på ældreområdet.

I forlængelse af finanslovsaftalen for 2016 fordeles der et årligt tilskud til en værdig ældrepleje. Tilskuddet for 2021 udgør 1.078,2 mio. kr. og fordeles efter en demografisk nøgle for udgiftsbehovet på ældreområdet.

Der er for 2019 fastlagt et maksimalt niveau for regional finansiering fra kommunal medfinansiering i form af aktivitetsbestemte bidrag på 19.414,2 mio. kr. Det forudsatte niveau for de kommunale udgifter hertil er 22.437,9 mio. kr., jf. bekendtgørelse nr. 1033 af 10. oktober 2019 om opgørelse af øvre grænse for regionernes indtægter fra kommunal aktivitetsbestemt medfinansiering af sundhedsvæsenet for 2019. Kommunale betalinger ud over det regionale maksimale niveau overføres løbende til § 16.91.61. Regulering af kommunal medfinansiering. De forudsatte betalinger til denne konto udgør 3.023,7 mio. kr. vedr. 2019. Hvis indbetalingerne fra kommunerne ikke fuldt ud modsvarer de forudsatte indbetalinger på 3.023,7 mio. kr., opkræver sundheds- og ældreministeren det resterende beløb i løbet af 2020 efter nærmere bestemte regler, jf. § 14 a, stk. 4, i lov om regionernes finansiering. Den løbende kommunale afregning af kommunal medfinansiering i 2019 er fastfrosset svarende til de kommunale budgetterede udgifter for 2019.

Det forudsatte niveau for de kommunale udgifter til kommunal medfinansiering af det regionale sundhedsvæsen for 2020 udgør 23.016,6 mio. kr., mens den øvre grænse for regionernes indtægter fra kommunal medfinansiering for 2020 er opgjort til 19.920,3 mio. kr. Dertil kommer regulering i medfør af DUT mv. De løbende indbetalinger fra kommunerne ud over det regionale indtægtsloft overføres løbende til § 16.91.61. Regulering af kommunal medfinansiering til staten til finansiering af det øgede regionale bloktilskud. De forudsatte indbetalinger til staten kan således opgøres til 3.096,3 mio. kr. vedr. 2020. Hvis indbetalingerne fra kommunerne ikke fuldt ud modsvarer de forudsatte indbetalinger på 3.096,3 mio. kr., opkræver sundheds- og ældreministeren det resterende beløb i løbet af 2021 efter nærmere bestemte regler, jf. § 14 a, stk. 4, i lov om regionernes finansiering. Den løbende kommunale afregning af kommunal medfinansiering i 2020 er fastfrosset med udgangspunkt i de kommunale budgetter for 2019.

Det forudsatte niveau for de kommunale udgifter til kommunal medfinansiering af det regionale sundhedsvæsen for 2021 udgør 23.318,1 mio. kr., mens den øvre grænse for regionernes indtægter

fra kommunal medfinansiering for 2021 er opgjort til 20.181,6 mio. kr. De løbende indbetalinger fra kommunerne ud over det regionale indtægtsloft overføres løbende til § 16.91.61. Regulering af kommunal medfinansiering til staten til finansiering af det øgede regionale bloktilskud. De forudsatte indbetalinger til staten kan således opgøres til 3.136,5 mio. kr. i 2021. Hvis indbetalingerne fra kommunerne ikke fuldt ud modsvarer de forudsatte indbetalinger på 3.136,5 mio. kr., opkræver sundheds- og ældreministeren det resterende beløb i løbet af 2021 efter nærmere bestemte regler, jf. § 14 a, stk. 4, i lov om regionernes finansiering. Den løbende kommunale afregning af kommunal medfinansiering i 2021 fastfryses med udgangspunkt i de kommunale budgetter for 2019.

Regeringen, KL og Danske Regioner er enige om, at kommunerne medfinansierer 96,8 mio. kr. i 2021, og regionerne medfinansierer 48,3 mio. kr. i 2021 til fremtidssikring af den fællesoffentlige digitale infrastruktur.

Regeringen, KL og Danske Regioner er enige om at igangsætte signaturprojekter om kunstig intelligens i regi af Investeringsfonden for nye teknologier og digitale velfærdsløsninger, der skal sikre erfaringer med teknologien til at løfte kvaliteten og kapaciteten i fremtidens offentlige sektor. Regeringen, KL og Danske Regioner er enige om, at kommunerne medfinansierer 15,0 mio. kr. i 2021, og at regionerne medfinansierer 15,0 mio. kr. i 2021 til Investeringsfonden.

Regeringen, KL og Danske Regioner er enige om, at kommunerne medfinansierer 24,2 mio. kr. i 2021, og regionerne medfinansierer 40,7 mio. kr. i 2021 til medfinansiering af it-infrastruktur på sundhedsområdet (National Serviceplatform og Fælles Medicinkort m.fl.).

Regeringen, KL og Danske Regioner er enige om, at kommunerne og regionerne hver især medfinansierer 7,6 mio. kr. i 2021 til finansiering af Medcom-løsninger i den fælles it-infrastruktur på sundhedsområdet.

Regeringen, KL og Danske Regioner er enige om at afsætte 1.210,0 mio. kr. i 2020 og 922,0 mio. kr. i 2020 til kompensation for de lokalt afholdte kommunale og regionale udgifter til håndtering af COVID-19. Udgifterne på 2.122,0 mio. kr. i 2020 foreslås håndteret ved en direkte opskrivning af Social- og Indenrigsministeriets bevilling på forslag til lov om tillægsbevilling for 2020. I lyset af den særlige situation, som COVID-19 har påført dansk økonomi, lægges der således op til at forhøje udgiftsbevillingen uden modgående reduktion på forslag til lov om tillægsbevilling for finansår 2020. Beløbet kommer ekstraordinært til udbetaling den 1. september 2020.

Regeringen er enig med KL og Danske Regioner om at kompensere kommuner og regioner, der har foretaget indkøb i regi af Den Nationale Operative Stab (NOST) til håndtering af udbruddet af COVID-19 i 2020. Kompensationen udgøres af 1.781,0 mio. kr. i 2020 til Region Hovedstaden, 361,0 mio. kr. i 2020 til Region Midtjylland og 1.239,0 mio. kr. i 2020 til Aarhus Kommune. Udgifterne på i alt 3.381,0 mio. kr. i 2020 foreslås håndteret ved en direkte opskrivning af Justitsministeriets bevilling på forslag til lov om tillægsbevilling for 2020. I lyset af den særlige situation, som COVID-19 har påført dansk økonomi, lægges der op til at forhøje udgiftsbevillingen uden modgående reduktion på forslag til lov om tillægsbevilling for finansår 2020.

Regeringen og KL er enige om at afsætte 140,0 mio. kr. i 2020 til kompensation for de lokalt afholdte kommunale udgifter til indkøb af værnemidler i forbindelse med håndteringen af COVID-19. Udgifterne på 140,0 mio. kr. i 2020 foreslås håndteret ved en direkte opskrivning af Social- og Indenrigsministeriets bevilling på forslag til lov om tillægsbevilling for 2020. I lyset af den særlige situation som COVID-19 har påført dansk økonomi, lægges der således op til at forhøje udgiftsbevillingen uden modgående reduktion på forslag til lov om tillægsbevilling for finansår 2020. Beløbet kommer ekstraordinært til udbetaling den 1. september 2020.

Regeringen og KL er enige om, at kommunerne medfinansierer 5,0 mio. kr. i 2021 til tværoffentligt effektiviserings samarbejde.

Regeringen og KL er enige om, at kommunerne finansierer 30,5 mio. kr. i 2021 til finansiering af det fælleskommunale digitaliseringsprogram.

Regeringen og KL er enige om at afsætte 30,6 mio. kr. i 2021 og frem til regulering af bloktilskud vedr. fælleskommunal digitaliseringsstrategi 2016-2020.

Regeringen og KL er enige om at afsætte 4,3 mio. kr. i 2021 til tilbagebetaling af uforbrugte midler i VISO (Den Nationale Videns- og Specialrådgiverorganisation).

Regeringen og KL er enige om at afsætte 0,8 mio. kr. i 2021 og frem til kommunal medfinansiering af sundhed.dk.

Regeringen og KL er enige om at afsætte 17,1 mio. kr. i 2020 og 25,9 mio. kr. i 2021 til omlægning af det statslige tilskud til obligatoriske sprogprøver.

Regeringen og KL er enige om, at kommunerne kompenseres for at videreføre driften af Det Fælleskommunale Ejendomsstamregister (ESR) med 98,7 mio. kr. i 2021.

Regeringen og Danske Regioner er enige om at afsætte 1,7 mio. kr. i 2021 til regional medfinansiering til videreudvikling af sygehusmedicinregistret.

Regeringen og Danske Regioner er enige om at afsætte 2,3 mio. kr. i 2020 og 4,5 mio. kr. i 2021 til regional medfinansiering af styrket overvågning af infektioner og smitsomme sygdomme. I tillæg hertil er det aftalt, at der foretages en mellemstatslig overførsel på 2,4 mio. kr. i 2020 og 4,5 mio. kr. i 2021 til statslig medfinansiering af styrket overvågning af infektioner og smitsomme sygdomme. Udgifterne på 2,4 mio. kr. i 2020 foreslås håndteret ved en direkte opskrivning af Sundheds- og Ældreministeriets bevilling på forslag til lov om tillægsbevilling for 2020. I lyset af den særlige situation, som COVID-19 har påført dansk økonomi, lægges der således op til at forhøje udgiftsbevillingen uden modgående reduktion på forslag til lov om tillægsbevilling for finansår 2020.

Med Aftale om kommunernes og regionernes økonomi for 2018 er der indgået en frikøbsaftale mellem staten, regionerne og kommunerne om omlægning af betaling for CPR-data på Datafordeleren. Såfremt de offentlige anvendere ikke overgår til Datafordeleren som forudsat, tilbageføres midlerne til parterne, jf. aftalen. Der afsættes 6,3 mio. kr. i 2020 til kommunerne og 1,1 mio. kr. i 2020 til regionerne til efterregulering af uforbrugte midler ift. Datafordeleren.

Med Aftale om kommunernes og regionernes økonomi for 2018 er der indgået en frikøbsaftale mellem staten, regionerne og kommunerne om omlægning af betaling for CPR-data på Datafordeleren, hvormed CPR-administrationen er tilført en bevilling svarende til forbruget af CPR-data på Datafordeleren. Med frikøbsaftalen afsættes 2,5 mio. kr. i 2021 til omlægning af offentlige myndigheds betaling for CPR-data.

Med Aftale om den kommunale og regionale økonomi for 2019 er regeringen, KL og Danske Regioner enige om, at der foretages en efterregulering af de statsfinansierede midler til drift af de 150 særlige pladser. Kommunerne medfinansierer 1,8 mio. kr. i 2020, og regionerne medfinansierer 2,7 mio. kr. i 2020 til efterregulering af den statslige finansiering af driften af 150 særlige pladser i psykiatrien.

Med Aftale om udmøntning af reserven til foranstaltninger på social-, sundheds- og arbejdsmarkedsområdet 2020-2023 blev der afsat 15,0 mio. kr. i 2020 og 5,1 mio. kr. i 2021 til udbredelse af faste læger på plejecentre.

Med Aftale om finansloven for 2020 blev der afsat 360,0 mio. kr. i 2020 og 364,7 mio. kr. i 2021 til en styrket kapacitet i psykiatrien, der målrettes løft af drift.

Med Aftale om finansloven for 2020 blev der afsat 150,0 mio. kr. i 2020 og 142,0 mio. kr. i 2021 til styrket kapacitet i psykiatrien, der målrettes løft af anlæg.

Med Aftale om finansloven for 2020 blev der afsat 90,0 mio. kr. i 2020 og 91,2 mio. kr. fra 2021 og frem til styrkelse af kapaciteten og forbedring af normeringerne i retspsykiatrien.

Med Aftale om finansloven for 2020 blev der afsat 300,0 mio. kr. i 2020 og 607,8 mio. kr. fra 2021 og frem til 1.000 flere sygeplejersker.

Med Aftale om udmøntning af reserven til foranstaltninger på social-, sundheds- og arbejdsmarkedsområdet 2020-2023 blev der afsat 15,0 mio. kr. i 2020 og 15,2 mio. kr. i 2021 til specialiserede og tværfaglige udrednings- og behandlingsenheder.

Med Aftale om finansloven for 2016 blev der afsat 53,5 mio. kr. årligt til styrket indsats på hospitalernes fødeafdelinger.

Det er aftalt, at der afsættes 45,0 mio. kr. i 2020 til finansiering af fortolkningsændring vedrørende reglerne om tilskud til sonderemedier.

Med Aftale om et nyt midlertidigt børnetilskud af september 2019 blev der afsat en reserve på 3,1 mio. kr. i 2020 til håndtering af kommunale aktiveringsudgifter.

Ligeledes afsættes der i tillæg til aftalen med KL en lånepulje på 200,0 mio. kr. for 2021 til anlægsinvesteringer i kommunerne på det ordinære anlægsområde.

Med henblik på nedskrivning af kommunernes likviditet som følge af efterregulering af DUT-sag vedr. Lov nr. 1716 af 27. december 2016 om ændring af de gymnasiale uddannelser reduceres det kommunale bloktilskud med 9,1 mio. kr. i 2020.

#### *Generelle tilskud til kommunerne i 2021*

Efter lov om kommunal udligning og generelle tilskud til kommuner yder staten til samtlige kommuner et årligt tilskud.

Det generelle tilskud til kommunerne for finansåret 2021 søges fastsat til 92.202,3 mio. kr., hvoraf 4.000,0 mio. kr. er betinget, jf. lov om kommunal udligning og generelle tilskud til kommuner. Af statens bloktilskud til kommunerne for finansåret 2021 udgør balancetilskuddet -8.198,9 mio. kr.

Opgørelsen heraf er sket med udgangspunkt i det foregående års tilskud med regulering for pris- og lønudvikling.

Med Aftale om initiativer for svækkede ældre i forbindelse med COVID-19 blev der afsat 100,0 mio. kr. i 2020 til genoptagelse af besøg og fastholdelse af social kontakt. Tilskuddet fordeles efter en demografisk fordelingsnøgle for udgiftsbehovet på ældreområdet. Udgifterne på 100,0 mio. kr. i 2020 foreslås håndteret ved en direkte opskrivning af Social- og Indenrigsministeriets bevilling på forslag til lov om tillægsbevilling for 2020. I lyset af den særlige situation, som COVID-19 har påført dansk økonomi, lægges der således op til at forhøje udgiftsbevillingen uden modgående reduktion på forslag til lov om tillægsbevilling for 2020. Beløbet kommer ekstraordinært til udbetaling den 1. september 2020.

Det generelle tilskud til kommunerne for 2021 er reguleret som følge af Det Udvidede Totalbalancprincip (DUT), jf. lov om kommunal udligning og generelle tilskud til kommuner.

På det kommunale bloktilskud for 2021 foretages en foreløbig regulering på 21.456,5 mio. kr. vedrørende den skønnede udvikling i kommunernes udgifter til de budgetgaranterede områder fra 2019 til 2021 og en efterregulering vedrørende udviklingen fra 2017 til 2019 på -868,9 mio. kr. Det kommunale bloktilskud reguleres permanent med 1.404,9 mio. kr. vedrørende udviklingen i kommunernes udgifter til de budgetgaranterede områder fra 2018 til 2019.

I vedlagte bilag 1 er givet en samlet specifikation og oversigt over den søgte tilskudsfastsættelse. De søgte tilskudsbeløb for 2021 vil blive indarbejdet på forslag til finanslov for finansåret 2021.

#### *Generelle tilskud til kommuner i 2020*

De generelle tilskud til kommunerne for 2020 forhøjes med 550,1 mio. kr. som følge af DUT mv., jf. lov om kommunal udligning og generelle tilskud til kommuner og reduceres med 3.248,1 mio. kr. som følge af andre reguleringer. Reguleringer, der indebærer overførsler mellem hovedkonti, der ikke er hjemlet i finansloven for 2020, vil fremgå af e-stykket.

I vedlagte *bilag 1* er givet en samlet specifikation og oversigt over den søgte tilskudsfastsættelse i 2020.

Ændringerne af de generelle tilskud for finansåret 2020, der optages på forslag til lov om tillægsbevilling for finansåret for 2020, specificeres således:

#### § 15.91.11. Kommunerne (Lovbunden)

|  |                  |
|--|------------------|
| 20. Statstilskud til kommuner                    |                  |
| Udgift   |                  |
| 42. Overførselsudgifter til kommuner og regioner | 3.798,2 mio. kr. |

#### *Beskæftigelsestilskud til kommunerne i 2020*

Som følge af aftale om reform af det kommunale tilskuds- og udligningssystem mellem regeringen og Venstre, Radikale Venstre, Socialistisk Folkeparti og Alternativet af d. 5. maj 2020 indarbejdes beskæftigelsestilskuddet i den generelle udligning fra 2021. Der søges derfor kun om midtvejsregulering af årets beskæftigelsestilskud og efterregulering af foregående års beskæftigelsestilskud. Beskæftigelsestilskuddet til kommunerne for 2020 søges reguleret med 5.503,5 mio. kr. Tilskuddet er reguleret for kommunale nettoudgifter som følge af ændringer af love og regler på de områder, som er omfattet af beskæftigelsestilskuddet, jf. lov om kommunal udligning og generelle tilskud til kommuner. Beløbet kommer ekstraordinært til udbetaling den 1. september 2020.

Derudover søges beskæftigelsestilskuddet for 2019 efterreguleret med 665,2 mio. kr. Den endelige opgørelse af tilskuddet er reguleret for kommunale nettoudgifter som følge af ændringer af love og regler på de områder, som er omfattet af beskæftigelsestilskuddet, jf. lov om kommunal udligning og generelle tilskud til kommuner.

I vedlagte *bilag 2* er angivet en oversigt over den søgte tilskudsfastsættelse i 2020.

Ændringerne af beskæftigelsestilskuddet for finansåret 2020, der optages på forslag til lov om tillægsbevilling for finansåret 2020, specificeres således:

#### § 15.91.13. Beskæftigelsestilskud til kommunerne (Lovbunden)

|  |                  |
|--|------------------|
| 20. Midtvejsregulering af årets beskæftigelsestilskud til kommunerne |                  |
| Udgift   |                  |
| 42. Overførselsudgifter til kommuner og regioner                     | 5.503,5 mio. kr. |

#### § 15.91.13. Beskæftigelsestilskud til kommunerne (Lovbunden)

|   |                |
|---|----------------|
| 30. Efterregulering af foregående års beskæftigelsestilskud |                |
| Udgift  |                |
| 42. Overførselsudgifter til kommuner og regioner            | 665,2 mio. kr. |

#### *Generelle tilskud til regionerne i 2021*

Efter lov om regionernes finansiering yder staten et årligt tilskud til regionerne til finansiering af sundhedsområdet og et årligt tilskud til finansiering af de regionale udviklingsopgaver. Opgørelsen heraf er sket med udgangspunkt i det foregående års tilskud med regulering for pris- og lønudvikling.



Tilskuddet til finansiering af sundhedsområdet søges fastsat til 102.215,0 mio. kr. i 2021, og tilskuddet til finansiering af de regionale udviklingsopgaver søges fastsat til 2.053,1 mio. kr. Heraf er 1.500,0 mio. kr. betinget af regionernes aftaleoverholdelse i budgetterne for 2021.

Det generelle tilskud til regionerne for 2021 er reguleret som følge af DUT, jf. lov om regionernes finansiering.

I vedlagte *bilag 3 og 4* er givet en samlet specifikation og oversigt over den søgte tilskudsfastsættelse. De søgte tilskudsbeløb for 2021 vil blive indarbejdet på forslag til finanslov for 2021.

#### *Generelle tilskud til regionerne i 2020*

De generelle tilskud til regionerne for 2020 søges forhøjet med 46,6 mio. kr. på sundhedsområdet og forhøjet med 1,9 mio. kr. på udviklingsområdet som følge af DUT mv., jf. lov om regionernes finansiering, samt forhøjet med 1.381,0 mio. kr. på sundhedsområdet og reduceret med 55,5 mio. kr. på udviklingsområdet som følge af andre reguleringer. Reguleringer der indebærer overførsler mellem hovedkonti, der ikke er hjemlet i finansloven for 2020, vil fremgå af e-stykket.

I vedlagte bilag 3 og 4 er givet en samlet specifikation og oversigt over den søgte tilskudsfastsættelse i 2020.

Ændringerne af de generelle tilskud for finansåret, der optages på forslag til lov om tillægsbevilling for finansåret 2020, specificeres således:

#### **§ 15.91.03. Statstilskud til regionerne**

|  |                  |
|--|------------------|
| 10. Statstilskud til sundhedsområdet             |                  |
| Udgift   |                  |
| 42. Overførselsudgifter til kommuner og regioner | 1.427,6 mio. kr. |
| 20. Statstilskud til udviklingsområder           |                  |
| 42. Overførselsudgifter til kommuner og regioner | -53,6 mio. kr.   |

#### *Andre bevillingsforhold*

Med henblik på kompensation for kommunale og regionale udgifter afholdt i NOST-regi overføres 1.781,0 mio. kr. i 2020 til Region Hovedstaden, 361,0 mio. kr. i 2020 til Region Midtjylland og 1.239,0 mio. kr. i 2020 til Aarhus Kommune til kompensation for udgifter afholdt i regi af NOST til håndtering af COVID-19. Ændringerne for finansåret 2020, der optages på forslag til lov om tillægsbevilling for finansåret 2020, specificeres således:

#### **§ 11.11.77. Indkøb af værnemidler mv. COVID-19**

|  |                  |
|--|------------------|
| 10. Almindelig virksomhed                        |                  |
| Udgift   |                  |
| 42. Overførselsudgifter til kommuner og regioner | 3.381,0 mio. kr. |

Med henblik på finansiering af kommunal reserve vedr. aktiveringsudgifter ifm. lov om et midlertidigt børnetilskud til visse forsørgere overføres 3,1 mio. kr. i 2020 fra § 35.11.01. Merudgifter ved nye bevillingsforslag til § 14.11.78. Reserver og budgetregulering vedrørende kommunale indkomstoverførsler. Ændringerne for finansåret 2020, der optages på forslag til lov om tillægsbevilling for finansåret 2020, specificeres således:

#### **§ 14.11.78. Reserver og budgetregulering vedrørende kommunale indkomstoverførsler**

|   |  |
|---|--|
| 10. Reserve vedrørende kommunale udgifter til budgetgaranterede indkomstoverførsler |  |
| Udgift  |  |

|                                  |              |
|----------------------------------|--------------|
| 49. Reserver og budgetregulering | 3,1 mio. kr. |
|----------------------------------|--------------|

### § 35.11.01. Merudgifter ved nye bevillingsforslag

|   |  |
|---|--|
| 10. Merudgifter ved nye bevillingsforslag |  |
|---|--|

|        |  |
|--------|--|
| Udgift |  |
|--------|--|

|                                  |               |
|----------------------------------|---------------|
| 49. Reserver og budgetregulering | -3,1 mio. kr. |
|----------------------------------|---------------|

Med henblik på efterregulering af uforbrugte midler ift. Datafordeleren overføres 6,3 mio. kr. i 2020 til det kommunale bloktilskud og 1,1 mio. kr. i 2020 til det regionale bloktilskud fra § 15.11.26. CPR-administration. Ændringerne for finansåret 2020, der optages på forslag til lov om tillægsbevilling for finansåret 2020, specificeres således:

### § 15.11.26. CPR-administration

|                    |  |
|--------------------|--|
| 10. Driftsudgifter |  |
|--------------------|--|

|        |  |
|--------|--|
| Udgift |  |
|--------|--|

|                       |               |
|-----------------------|---------------|
| 78. Overført overskud | -7,4 mio. kr. |
|-----------------------|---------------|

Med henblik på finansiering af udgifterne vedr. genoptagelse af sager efter servicelovens § 42 vedr. tabt arbejdsfortjeneste overføres 11,3 mio. kr. i 2020 fra § 15.64.59. Merudgifter til forsørgelse i hjemmet af børn med nedsat fysisk eller psykisk funktionsevne til § 15.11.79. Reserver og budgetregulering. Ændringerne for finansåret 2020, der optages på forslag til lov om tillægsbevilling for finansåret 2020, specificeres således:

### § 15.11.79. Reserver og budgetregulering

|  |  |
|--|--|
| 20. Det kommunale lov- og cirkulæreprogram |  |
|--|--|

|        |  |
|--------|--|
| Udgift |  |
|--------|--|

|                                  |               |
|----------------------------------|---------------|
| 49. Reserver og budgetregulering | 11,3 mio. kr. |
|----------------------------------|---------------|

### § 15.64.59. Merudgifter til forsørgelse i hjemmet af børn med nedsat fysisk eller psykisk funktionsevne

|                             |  |
|-----------------------------|--|
| 20. Tabt arbejdsfortjeneste |  |
|-----------------------------|--|

|        |  |
|--------|--|
| Udgift |  |
|--------|--|

|  |                |
|--|----------------|
| 42. Overførselsudgifter til kommuner og regioner | -11,3 mio. kr. |
|--|----------------|

Med henblik på finansiering af udgifterne vedr. DUT-sag vedr. L 173 fremsat den 16. april 2020, forslag til lov om ændring af lov om social service (Psykologbehandling til kvinder, der får ophold på krisecenter) overføres 2,6 mio. kr. i 2020 fra § 15.75.32. Kvindekrisecentre til § 15.11.79. Reserver og budgetregulering. Ændringerne for finansåret 2020, der optages på forslag til lov om tillægsbevilling for finansåret 2020, specificeres således:

### § 15.11.79. Reserver og budgetregulering

|  |  |
|--|--|
| 20. Det kommunale lov- og cirkulæreprogram |  |
|--|--|

|        |  |
|--------|--|
| Udgift |  |
|--------|--|

|                                  |              |
|----------------------------------|--------------|
| 49. Reserver og budgetregulering | 2,6 mio. kr. |
|----------------------------------|--------------|

### § 15.75.32. Kvindekrisecentre

|                       |  |
|-----------------------|--|
| 10. Kvindekrisecentre |  |
|-----------------------|--|

|        |  |
|--------|--|
| Udgift |  |
|--------|--|

|   |               |
|---|---------------|
| 46. Tilskud til anden virksomhed og investeringstilskud | -2,6 mio. kr. |
|---|---------------|

Med henblik på genoptagelse af besøg og fastholdelse af social kontakt opskrives § 15.91.12.76. Tilskud vedr. genoptagelse af besøg mv. med 100,0 mio. kr. i 2020. Ændringerne for finansåret 2020, der optages på forslag til lov om tillægsbevilling for finansåret 2020, specificeres således:

**§ 15.91.12. Særtilskud til kommunerne**

- |   |                |
|---|----------------|
| 76. Tilskud vedr. genoptagelse af besøg mv. (nyoprettet underkonto) |                |
| Udgift  |                |
| 42. Overførselsudgifter til kommuner og regioner                    | 100,0 mio. kr. |

Med henblik på efterregulering af den statslige finansiering af driften af 150 særlige pladser i psykiatrien overføres 1,8 mio. kr. i 2020 fra det kommunale bloktilskud og 2,7 mio. kr. i 2020 fra det regionale bloktilskud til § 16.11.79.30. Delaftale om udmøntning af satspuljen for 2017-2020: Handlingsplan til forebyggelse af vold på botilbud. Ændringerne for finansåret 2020, der optages på forslag til lov om tillægsbevilling for finansåret 2020, specificeres således:

**§ 16.11.79. Reserver og budgetregulering**

- |   |              |
|---|--------------|
| 30. Delaftale om udmøntning af satspuljen for 2017-2020: Handlingsplan til forebyggelse af vold på botilbud |              |
| Udgift  |              |
| 49. Reserver og budgetregulering  | 4,5 mio. kr. |

Med henblik på udbredelse af faste læger på plejecentre overføres 15,0 mio. kr. i 2020 til det kommunale bloktilskud fra § 16.11.79.25. Reserven til foranstaltninger på social-, sundheds- og arbejdsmarkedsområdet for 2020-2023. Ændringerne for finansåret 2020, der optages på forslag til lov om tillægsbevilling for finansåret 2020, specificeres således:

**§ 16.11.79. Reserver og budgetregulering**

- |  |                |
|--|----------------|
| 25. Reserven til foranstaltninger på social-, sundheds- og arbejdsmarkedsområdet for 2020-2023 |                |
| Udgift   |                |
| 49. Reserver og budgetregulering   | -15,0 mio. kr. |

Med henblik på en styrket kapacitet i psykiatrien, målrettet løft af drift overføres 360,0 mio. kr. til det regionale bloktilskud i 2020 fra § 16.11.79.16. Aftale om finansloven for 2020. Ændringerne for finansåret 2020, der optages på forslag til lov om tillægsbevilling for finansåret 2020, specificeres således:

**§ 16.11.79. Reserver og budgetregulering**

- |                                    |                 |
|------------------------------------|-----------------|
| 16. Aftale om finansloven for 2020 |                 |
| Udgift                             |                 |
| 49. Reserver og budgetregulering   | -360,0 mio. kr. |

Med henblik på en styrket kapacitet i psykiatrien, målrettet løft af anlæg overføres 150,0 mio. kr. i 2020 til det regionale bloktilskud fra § 16.11.79.16. Aftale om finansloven for 2020. Ændringerne for finansåret 2020, der optages på forslag til lov om tillægsbevilling for finansåret 2020, specificeres således:

**§ 16.11.79. Reserver og budgetregulering**

- |                                    |                 |
|------------------------------------|-----------------|
| 16. Aftale om finansloven for 2020 |                 |
| Udgift                             |                 |
| 49. Reserver og budgetregulering   | -150,0 mio. kr. |

Med henblik på styrkelse af kapaciteten og forbedringen af normeringerne i retspsykiatrien overføres 90,0 mio. kr. i 2020 til det regionale bloktilskud fra § 16.11.79.16. Aftale om finansloven for 2020. Ændringerne for finansåret 2020, der optages på forslag til lov om tillægsbevilling for finansåret 2020, specificeres således:

**§ 16.11.79. Reserver og budgetregulering**

|                                    |                |
|------------------------------------|----------------|
| 16. Aftale om finansloven for 2020 |                |
| Udgift                             |                |
| 49. Reserver og budgetregulering   | -90,0 mio. kr. |

Med henblik på 1.000 flere sygeplejersker fra 2021 overføres 300,0 mio. kr. i 2020 til det regionale bloktilskud fra § 16.11.79.16. Aftale om Finansloven for 2020. Ændringerne for finansåret 2020, der optages på forslag til lov om tillægsbevilling for finansåret 2020, specificeres således:

**§ 16.11.79. Reserver og budgetregulering**

|                                    |                 |
|------------------------------------|-----------------|
| 16. Aftale om finansloven for 2020 |                 |
| Udgift                             |                 |
| 49. Reserver og budgetregulering   | -300,0 mio. kr. |

Med henblik på specialiserede og tværfaglige udrednings- og behandlingenheder overføres 15,0 mio. kr. i 2020 til det regionale bloktilskud fra § 16.11.79.25. Reserven til foranstaltninger på social-, sundheds og arbejdsmarkedsområdet for 2020-2023. Ændringerne for finansåret 2020, der optages på forslag til lov om tillægsbevilling for finansåret 2020, specificeres således:

**§ 16.11.79. Reserver og budgetregulering**

|   |                |
|---|----------------|
| 25. Reserven til foranstaltninger på social-, sundheds og arbejdsmarkedsområdet for 2020-2023 |                |
| Udgift  |                |
| 49. Reserver og budgetregulering  | -15,0 mio. kr. |

Med henblik på finansiering af fortolkningsændring af reglerne for finansiering af sonderemedier til borgere uden for sygehusregi og uden tilknytning til hjemmesygepleje eller lignende overføres 22,5 mio. kr. i 2020 fra § 35.11.01. Merudgifter ved nye bevillingsforslag til § 16.11.79. Reserver og budgetregulering. Samtidig overføres 45,0 mio. kr. i 2020 fra § 35.11.09. Midtvejs- og efterregulering af det kommunale bloktilskud mv. til det regionale bloktilskud. Ændringerne for finansåret 2020, der optages på forslag til lov om tillægsbevilling for finansåret 2020, specificeres således:

**§ 16.11.79. Reserver og budgetregulering**

|   |               |
|---|---------------|
| 40. Reserve vedrørende det kommunale lov- og cirkulæreprogram |               |
| Udgift  |               |
| 49. Reserver og budgetregulering                              | 22,5 mio. kr. |

**§ 35.11.01. Merudgifter ved nye bevillingsforslag**

|   |                |
|---|----------------|
| 10. Merudgifter ved nye bevillingsforslag |                |
| Udgift                                    |                |
| 49. Reserver og budgetregulering          | -22,5 mio. kr. |

**§ 35.11.09. Midtvejs- og efterregulering af det kommunale bloktilskud mv.**

|   |                |
|---|----------------|
| 10. Midtvejs- og efterregulering af det kommunale bloktilskud mv. |                |
| Udgift  |                |
| 49. Reserver og budgetregulering                                  | -45,0 mio. kr. |

Med henblik på at styrke overvågning af infektioner og smitsomme sygdomme overføres 2,3 mio. kr. i 2020 fra det regionale bloktilskud og 2,4 mio. kr. fra en mellemstatslig overførsel i 2020 til § 16.35.01.10. Driftsbudget, Statens Serum Institut. Ændringerne for finansåret 2020, der optages på forslag til lov om tillægsbevilling for finansåret 2020, specificeres således:

#### § 16.35.01. Statens Serum Institut

|                                       |              |
|---------------------------------------|--------------|
| 10. Driftsbudget                      |              |
| Udgift                                |              |
| 22. Andre ordinære driftsomkostninger | 4,7 mio. kr. |

Med henblik på at styrke indsatsen på hospitalernes fødeafdelinger overføres 53,5 mio. kr. i 2020 til det regionale bloktilskud fra § 16.51.89. Styrket indsats på hospitalernes fødeafdelinger. Ændringerne for finansåret 2020, der optages på forslag til lov om tillægsbevilling for finansåret 2020, specificeres således:

#### § 16.51.89. Styrket indsats på hospitalernes fødeafdelinger

|   |                |
|---|----------------|
| 10. Styrket indsats på hospitalernes fødeafdelinger |                |
| Udgift  |                |
| 42. Overførselsudgifter til kommuner og regioner    | -53,5 mio. kr. |

Med henblik på at finansiere udgifterne vedr. indførelse af obligatorisk pensionsordning for overførselsindkomstmottagere og tillæg til refusion til arbejdsgivere samt ændring af satsregulering af forskellige overførselsindkomster (lov nr. 339 af 2. april 2019 om ændring af lov om Arbejdsmarkedets Tillægspension og forskellige andre love) overføres 12,9 mio. kr. i 2020 fra § 35.11.01. Merudgifter ved nye bevillingsforslag til § 17.19.79. Reserver og budgetregulering. Ændringerne for finansåret 2020, der optages på forslag til lov om tillægsbevilling for finansåret 2020, specificeres således:

#### § 17.19.79. Reserver og budgetregulering

|  |               |
|--|---------------|
| 30. Kommunalt lov- og cirkulæreprogram |               |
| Udgift                                 |               |
| 49. Reserver og budgetregulering       | 12,9 mio. kr. |

#### § 35.11.01. Merudgifter ved nye bevillingsforslag

|   |                |
|---|----------------|
| 10. Merudgifter ved nye bevillingsforslag |                |
| Udgift                                    |                |
| 49. Reserver og budgetregulering          | -12,9 mio. kr. |

Med henblik på at finansiere udgifterne vedr. en enklere tilrettelæggelse af første opfølgningssamtale mv. (lov nr. 1555 af 27. december 2019 om ændring af lov om sygedagpenge) overføres 2,8 mio. kr. i 2020 fra § 17.21.05. Forskning og forsøg på arbejdsmiljøområdet til § 17.19.79. Reserver og budgetregulering. Ændringerne for finansåret 2020, der optages på forslag til lov om tillægsbevilling for finansåret 2020, specificeres således:

#### § 17.19.79. Reserver og budgetregulering

|  |              |
|--|--------------|
| 30. Kommunalt lov- og cirkulæreprogram |              |
| Udgift                                 |              |
| 49. Reserver og budgetregulering       | 2,8 mio. kr. |

#### § 17.21.05. Forskning og forsøg på arbejdsmiljøområdet

|   |  |
|---|--|
| 10. Forsøgs- og udredningsvirksomhed på arbejdsmiljøområdet |  |
| Udgift  |  |

22. Andre ordinære driftsomkostninger -2,8 mio. kr.

Med henblik på at finansiere udgifterne vedr. forsøg på beskæftigelsesområdet (bekendtgørelse nr. 650 af 28. juni 2019 om ændring af bekendtgørelse om forsøg på beskæftigelsesområdet) overføres 2,1 mio. kr. i 2020 fra § 35.11.01. Merudgifter ved nye bevillingsforslag til § 17.19.78. Reserver og budgetregulering vedrørende indkomstoverførsler. Ændringerne for finansåret 2020, der optages på forslag til lov om tillægsbevilling for finansåret 2020, specificeres således:

**§ 17.19.78. Reserver og budgetregulering vedrørende indkomstoverførsler**

30. Reserve vedrørende øvrige indkomstoverførsler  
Udgift  
49. Reserver og budgetregulering 2,1 mio. kr.

**§ 35.11.01. Merudgifter ved nye bevillingsforslag**

10. Merudgifter ved nye bevillingsforslag  
Udgift  
49. Reserver og budgetregulering -2,1 mio. kr.

Med henblik på at finansiere udgifterne vedr. forhøjelse af fradragsbeløb for folkepension og førtidspension og forøgelse af skattefri seniorpræmie (lov nr. 1123 af 19. november 2019) overføres 0,3 mio. kr. i 2020 fra § 17.19.79. Reserver og budgetregulering til § 17.19.78 Reserver og budgetregulering vedrørende indkomstoverførsler. Ændringerne for finansåret 2020, der optages på forslag til lov om tillægsbevilling for finansåret 2020, specificeres således:

**§ 17.19.78. Reserver og budgetregulering vedrørende indkomstoverførsler**

10. Reserve vedrørende øvrige indkomstoverførsler  
Udgift  
49. Reserver og budgetregulering 0,3 mio. kr.

**§ 17.19.79. Reserver og budgetregulering**

30. Kommunalt lov- og cirkulæreprogram  
Udgift  
49. Reserver og budgetregulering -0,3 mio. kr.

Med henblik på omlægning af det statslige tilskud til obligatoriske sprogprøver overføres 17,1 mio. kr. i 2020 til det kommunale bloktilskud fra § 20.29.15.10. Sprogprøver mv. Ændringerne for finansåret 2020, der optages på forslag til lov om tillægsbevilling for finansåret 2020, specificeres således:

**§ 20.29.15. Sprogprøver mv.**

10. Sprogprøver mv.  
Udgift  
46. Tilskud til anden virksomhed og investeringstilskud -17,1 mio. kr.

Med henblik på at finansiere udgifterne vedr. afskaffelse af erhvervsaffaldsgebyr overføres 24,9 mio. kr. i 2020 til det kommunale bloktilskud fra § 35.11.01. Merudgifter ved nye bevillingsforslag. Ændringerne for finansåret 2020, der optages på forslag til lov om tillægsbevilling for finansåret 2020, specificeres således:

**§ 35.11.01. Merudgifter ved nye bevillingsforslag**

10. Merudgifter ved nye bevillingsforslag

|                                  |                |
|----------------------------------|----------------|
| Udgift                           |                |
| 49. Reserver og budgetregulering | -24,9 mio. kr. |

### § 29.21.10. DUT-reserve vedrørende affaldsområdet

|   |               |
|---|---------------|
| 10. DUT-reserve vedrørende affaldsområdet |               |
| Udgift                                    |               |
| 49. Reserver og budgetregulering          | 24,9 mio. kr. |

Med henblik på det digitale planregister overføres 2,8 mio. kr. i 2020 til det kommunale bloktilskud fra § 35.11.50. Reserve til Skatteministeriet. Ændringerne for finansåret 2020, der optages på forslag til lov om tillægsbevilling for finansåret 2020, specificeres således:

### § 35.11.50. Reserve til Skatteministeriet

|                                  |               |
|----------------------------------|---------------|
| 30. Ejendomsområdet              |               |
| Udgift                           |               |
| 49. Reserver og budgetregulering | -2,8 mio. kr. |

### Øvrige bevillingsforhold

Efter budgetloven kan finansministeren med tilslutning fra Folketingets Finansudvalg i forbindelse med det årlige aktstykke om fastsættelse af statens bloktilskud til kommuner og regioner mv. foretage en omfordeling mellem de gældende udgiftslofter for stat, kommuner og regioner.

- c. Særskilt forelæggelse for Finansudvalget af de søgte tilskudsbeløb sker under henvisning til § 14 og § 23 a i lov om kommunal udligning og generelle tilskud til kommuner og til § 3 i lov om regionernes finansiering.

Forelæggelse af fremskrivningsprocenten for kommunernes statsgaranterede udskrivningsgrundlag sker under henvisning til § 7 i lov om kommunal indkomstskat, og forelæggelsen af reguleringsprocenten for fastlæggelse af den afgiftspligtige grundværdi sker under henvisning til § 1 i lov om kommunal ejendomsskat.

Finansministeren kan med tilslutning fra Finansudvalget i forbindelse med det årlige aktstykke om fastsættelse af statens bloktilskud til kommuner og regioner mv. foretage en omfordeling mellem de gældende udgiftslofter for stat, kommuner og regioner, jf. budgetlovens § 8, stk. 1.

- d. Finansministeriet har forhandlet med de respektive ministerier om de forhold, som vedrører disse ministeriers ressort, samt med KL og Danske Regioner.

- e. Under henvisning til ovenstående søger Finansministeriet om Finansudvalgets tilslutning til, at bloktilskud til kommuner og regioner for finansåret 2020 fastsættes til henholdsvis 67.766,0 mio. kr. og 102.386,3 mio. kr., og at der på forslag til lov om tillægsbevilling for finansåret 2020 optages følgende:

|  | Udgift   | Indtægt  |
|--|----------|----------|
|  | Mio. kr. | Mio. kr. |
| § 11.11.77. Indkøb af værnemidler mv. COVID-19 | 3.381,0  | -        |

|   |         |   |
|---|---------|---|
| § 14.11.78. Reserver og budgetregulering vedrørende kommunale indkomstoverførsler                       | 3,1     | - |
| § 15.11.26. CPR-administration  | -7,4    | - |
| § 15.11.79. Reserver og budgetregulering  | 13,9    | - |
| § 15.64.59. Merudgifter til forsørgelse i hjemmet af børn med nedsat fysisk eller psykisk funktionsevne | -11,3   | - |
| § 15.75.32. Kvindekrisecentre   | -2,6    | - |
| § 15.91.03. Statstilskud til regionerne   | 1.374,0 | - |
| § 15.91.11. Kommunerne (Lovbunden)  | 3.798,2 | - |
| § 15.91.12. Særtilskud til kommunerne   | 100,0   | - |
| § 15.91.13. Beskæftigelsestilskud til kommunerne (Lovbunden)  | 6.168,7 | - |
| § 16.11.79. Reserver og budgetregulering  | -903,0  | - |
| § 16.35.01. Statens Serum Institut  | 4,7     | - |
| § 16.51.89. Styrket indsats på hospitalernes fødeafdelinger   | -53,5   | - |
| § 17.19.78. Reserver og budgetregulering vedrørende indkomstoverførsler                                 | 2,4     | - |
| § 17.19.79. Reserver og budgetregulering  | 15,4    | - |
| § 17.21.05. Forskning og forsøg på arbejdsmiljøområdet  | -2,8    | - |
| § 20.29.15. Sprogprøver mv.   | -17,1   | - |
| § 29.21.10. DUT-reserve vedrørende affaldsområdet   | 24,9    | - |
| § 35.11.01. Merudgifter ved nye bevillingsforslag   | -65,5   | - |
| § 35.11.09. Midtvejs- og efterregulering af det kommunale bloktilskud mv.                               | -45,0   | - |
| § 35.11.50. Reserve til Skatteministeriet   | -2,8    | - |

Der søges endvidere om tilslutning til, at der på forslag til lov om tillægsbevilling for finansåret 2020 optages følgende tekstanmærkninger under § 11:

”Tekstanmærkning ad 11.11.77.

Justitsministeren bemyndiges til at overføre 1.239 mio. kr. i 2020 til Aarhus Kommune til kompensation for udgifter afholdt i regi af Den Nationale Operative Stab (NOST) til håndtering af COVID-19.”

”Tekstanmærkning ad 11.11.77.

Justitsministeren bemyndiges til at overføre 1.781 mio. kr. i 2020 til Region Hovedstaden og 361,0 mio. kr. i 2020 til Region Midtjylland til kompensation for udgifter afholdt i regi af Den Nationale Operative Stab (NOST) til håndtering af COVID-19.”

Der søges endvidere om tilslutning til, at der på forslag til lov om tillægsbevilling for finansåret 2020 optages følgende tekstanmærkninger under § 14:

”Tekstanmærkning ad 14.11.78.



---

Finansministeren bemyndiges til at overføre 3,1 mio. kr. i 2020 til § 14.11.78. Reserver og budgetregulering vedrørende kommunale indkomstoverførsler fra § 35.11.01. Merudgifter ved nye bevillingsforslag til finansiering af kommunal reserve vedr. aktiveringsudgifter ifm. lov om et midlertidigt børnetilskud til visse forsørgere”

Der søges endvidere om tilslutning til, at der på forslag til lov om tillægsbevilling for finansåret 2020 optages følgende tekstanmærkninger under § 15:

”Tekstanmærkning ad 15.91.03.

Finansministeren bemyndiges til at overføre 1,1 mio. kr. i 2020 til det regionale bloktilskud fra § 15.11.26. CPR-administration til efterregulering af uforbrugte midler ift. Datafordeleren.”

”Tekstanmærkning ad 15.91.03.

Finansministeren bemyndiges til at overføre 2,7 mio. kr. i 2020 fra det regionale bloktilskud til § 16.11.79.30. Delaftale om udmøntning af satspuljen for 2017-2020: Handlingsplan til forebyggelse af vold på botilbud til efterregulering af den statslige finansiering af driften af 150 særlige pladser i psykiatrien.”

”Tekstanmærkning ad 15.91.03.

Finansministeren bemyndiges til at overføre 360,0 mio. kr. i 2020 til det regionale bloktilskud fra § 16.11.79.16. Aftale om finansloven for 2020 til en styrket kapacitet i psykiatrien, målrettet løft af drift.”

”Tekstanmærkning ad 15.91.03.

Finansministeren bemyndiges til at overføre 150,0 mio. kr. i 2020 til det regionale bloktilskud fra § 16.11.79.16. Aftale om finansloven for 2020 til en styrket kapacitet i psykiatrien, målrettet løft af anlæg.”

”Tekstanmærkning ad 15.91.03.

Finansministeren bemyndiges til at overføre 90,0 mio. kr. i 2020 til det regionale bloktilskud fra § 16.11.79.16. Aftale om finansloven 2020 til styrkelse af kapaciteten og forbedring af normeringerne i retspsykiatrien.”

”Tekstanmærkning ad 15.91.03.

Finansministeren bemyndiges til at overføre 300,0 mio. kr. i 2020 til det regionale bloktilskud fra § 16.11.79.16. Aftale om Finansloven for 2020 til 1.000 flere sygeplejersker.”

”Tekstanmærkning ad 15.91.03.

Finansministeren bemyndiges til at overføre 15,0 mio. kr. i 2020 til det regionale bloktilskud fra § 16.11.79.25. Reserven til foranstaltninger på social-, sundheds og arbejdsmarkedsområdet for 2020-2023 til specialiserede og tværfaglige udrednings- og behandlingsenheder.”

”Tekstanmærkning ad 15.91.03.

Finansministeren bemyndiges til at overføre 45,0 mio. kr. i 2020 til det regionale bloktilskud fra § 35.11.09. Midtvejs- og efterregulering af det kommunale bloktilskud mv. til finansiering af fortolkningsændring i forhold til reglerne for finansiering af sonderemedier.”

”Tekstanmærkning ad 15.91.03.

---

Finansministeren bemyndiges til at overføre 2,3 mio. kr. i 2020 fra det regionale bloktilskud til § 16.35.01.10. Driftsbudget til regional medfinansiering af styrket overvågning af infektioner og smitsomme sygdomme. ”

”Tekstanmærkning ad 15.91.03.

Finansministeren bemyndiges til at overføre 53,5 mio. kr. i 2020 til det regionale bloktilskud fra § 16.51.89. Styrket indsats på hospitalernes fødeafdelinger til en styrket indsats på hospitalernes fødeafdelinger. ”

”Tekstanmærkning ad 15.91.03.

Finansministeren bemyndiges til at overføre 922,0 mio. kr. i 2020 til det regionale bloktilskud til kompensation for de lokalt afholdte regionale udgifter til håndtering af COVID-19. Beløbet kommer ekstraordinært til udbetaling den 1. september 2020. ”

”Tekstanmærkning ad 15.91.11.

Finansministeren bemyndiges til at overføre 6,3 mio. kr. i 2020 til det kommunale bloktilskud fra § 15.11.26. CPR-administration til efterregulering af uforbrugte midler ift. Datafordeleren. ”

”Tekstanmærkning ad 15.91.11.

Finansministeren bemyndiges til at overføre 1,8 mio. kr. i 2020 fra det kommunale bloktilskud til § 16.11.79.30. Delaftale om udmøntning af satspuljen for 2017-2020: Handlingsplan til forebyggelse af vold på botilbud til efterregulering af den statslige finansiering af driften af 150 særlige pladser i psykiatrien. ”

”Tekstanmærkning ad 15.91.11.

Finansministeren bemyndiges til at overføre 15,0 mio. kr. i 2020 til det kommunale bloktilskud fra § 16.11.79.25. Reserven til foranstaltninger på social-, sundheds- og arbejdsmarkedsområdet for 2020-2023 til udbredelse af faste læger på plejecentre. ”

”Tekstanmærkning ad 15.91.11.

Finansministeren bemyndiges til at overføre 17,1 mio. kr. i 2020 til det kommunale bloktilskud fra § 20.29.15.10. Sprogprøver mv. til omlægning af det statslige tilskud til obligatoriske sprogprøver. ”

”Tekstanmærkning ad 15.91.11.

Finansministeren bemyndiges til at opskrive det kommunale bloktilskud med 1.210,0 mio. kr. i 2020 til kompensation for de lokalt afholdte kommunale udgifter til håndtering af COVID-19. Beløbet kommer ekstraordinært til udbetaling den 1. september 2020. ”

”Tekstanmærkning ad 15.91.11.

Finansministeren bemyndiges til at reducere det kommunale bloktilskud med 9,1 mio. kr. i 2020 til nedskrivning af kommunernes likviditet som følge af efterregulering af DUT-sag vedr. Lov nr. 1716 af 27. december 2016 om ændring af de gymnasiale uddannelser. ”

”Tekstanmærkning ad 15.91.11.

Finansministeren bemyndiges til at overføre 140,0 mio. kr. i 2020 til det kommunale bloktilskud til kompensation for de lokalt afholdte kommunale udgifter til indkøb af værnemidler i forbindelse med håndteringen af COVID-19. Beløbet kommer ekstraordinært til udbetaling den 1. september 2020. ”

”Tekstanmærkning ad 15.91.11.

Uanset bestemmelserne i lov om kommunal udligning og generelle tilskud til kommunerne, jf. lov-bekendtgørelse nr. 1084 af 28. oktober 2019, om afregningen af midtvejsreguleringen af beskæftigelsesstilskuddet i oktober, november og december i tilskudsåret bemyndiges social- og indenrigsministeren til ekstraordinært at udbetale midtvejsreguleringen af beskæftigelsesstilskuddet på 5.503,5 mio. kr. den 1. september 2020. ”

”Tekstanmærkning ad 15.91.12.

Social- og indenrigsministeren bemyndiges til at fordele et statsligt tilskud på 100,0 mio. kr. i 2020 til kommunerne til genoptagelse af besøg og fastholdelse af social kontakt. Tilskuddet fordeles efter en demografisk fordelingsnøgle for udgiftsbehovet på ældreområdet. Beløbet kommer ekstraordinært til udbetaling den 1. september 2020. ”

Der søges endvidere om tilslutning til, at der på forslag til lov om tillægsbevilling for finansåret 2020 optages følgende tekstanmærkning under § 16:

”Tekstanmærkning ad 16.11.79.

Sundheds- og ældreministeren bemyndiges til at overføre 22,5 mio. kr. i 2020 til § 16.11.79. Reserver og budgetregulering fra § 35.11.01. Merudgifter ved nye bevillingsforslag til finansiering af for-tolkningsændring i forhold til reglerne for finansiering af sonderemedier. ”

Der søges endvidere om tilslutning til, at der på forslag til lov om tillægsbevilling for finansåret 2020 optages følgende tekstanmærkning under § 35:

”Tekstanmærkning ad § 35.11.50.

Finansministeren bemyndiges til at overføre 2,8 mio. kr. i 2020 til § 15.91.11. Kommunerne fra § 35.11.50. Reserve til Skatteministeriet vedr. det digitale planregister Plandata.dk. ”

### *Vedrørende finansåret 2021*

På forslag til finanslov for finansåret 2021 optages følgende:

Finansministeriet søger om Finansudvalgets tilslutning til, at der overføres 5,0 mio. kr. i 2021 fra det kommunale bloktilskud til § 07.11.02.60. Tværoffentligt effektiviseringssamarbejde til medfinansie-ring af tværoffentligt effektiviseringssamarbejde. På forslag til finanslov for finansåret 2021 optages således følgende:

**§ 07.11.02.60. Tværoffentligt effektiviseringssamarbejde** 5,0 mio. kr.

Endvidere søger Finansministeriet om Finansudvalgets tilslutning til, at der overføres 57,3 mio. kr. fra det kommunale bloktilskud i 2021 og 28,6 mio. kr. fra det regionale bloktilskud i 2021 til § 07.12.02.10. Drift af fællesoffentlig digitalisering til medfinansiering af fremtidssikring af den fællesoffentlige digitale infrastruktur. På forslag til finanslov for finansåret 2021 optages således følgen-de:

**§ 07.12.02.10. Drift af fællesoffentlig digitalisering** 85,9 mio. kr.

Endvidere søger Finansministeriet om Finansudvalgets tilslutning til, at der overføres 39,5 mio. kr. fra det kommunale bloktilskud i 2021 og 19,7 mio. kr. fra det regionale bloktilskud i 2021 til § 07.12.02.40. Udvikling af infrastrukturprojekter til fremtidssikring af den fællesoffentlige digitale in-frastruktur. På forslag til finanslov for finansåret 2021 optages således følgende:

**§ 07.12.02.40. Udvikling af infrastrukturprojekter** 59,2 mio. kr.

Endvidere søger Finansministeriet om Finansudvalgets tilslutning til, at der overføres 30,5 mio. kr. i 2021 fra det kommunale bloktilskud til § 07.12.03.40. Fælleskommunal digitaliseringsstrategi – tilskud til finansiering af det fælleskommunale digitaliseringsprogram. Midlerne overføres herfra til KL som tilsagn om tilskud. På forslag til finanslov for finansåret 2021 optages således følgende:

**§ 07.12.03.40. Fælleskommunal digitaliseringsstrategi – tilskud** 30,5 mio. kr.

Endvidere søger Finansministeriet om Finansudvalgets tilslutning til, at der overføres 15,0 mio. kr. i 2021 fra det kommunale bloktilskud og 15,0 mio. kr. i 2021 fra det regionale bloktilskud til § 07.12.04.10. Investeringsfonden for nye teknologier og digitale velfærdsløsninger til medfinansiering af Investeringsfonden. På forslag til finanslov for finansåret 2021 optages således følgende:

**§ 07.12.04.10. Investeringsfonden for nye teknologier og digitale velfærdsløsninger** 30,0 mio. kr.

Endvidere søger Finansministeriet om Finansudvalgets tilslutning til, at der overføres 2,5 mio. kr. i 2021 fra det regionale bloktilskud til § 15.11.26. CPR-administration til omlægning af offentlige myndigheders betaling for CPR-data. På forslag til finanslov for finansåret 2021 optages således følgende:

**§ 15.11.26. CPR-administration** 2,5 mio. kr.

Endvidere søger Finansministeriet om Finansudvalgets tilslutning til, at statens tilskud til finansiering af sundhedsområdet fastsættes til 102.215,0 mio. kr. i 2021, og at tilskuddet til finansiering af de regionale udviklingsopgaver fastsættes til 2.053,1 mio. kr. i 2021. Heraf er 1.500,0 mio. kr. betinget. På forslag til finanslov for finansåret 2021 optages således følgende:

**§ 15.91.03. Statstilskud til regionerne** 104.268,1 mio. kr.

Endvidere søger Finansministeriet om Finansudvalgets tilslutning til, at statens bloktilskud til kommunerne for finansåret 2021 fastsættes til 92.216,6 mio. kr., hvoraf 4.000,0 mio. kr. er betinget, jf. lov om kommunal udligning og generelle tilskud til kommuner. Af statens bloktilskud til kommunerne for finansåret 2021 udgør balancetilskuddet -8.198,9 mio. kr. På forslag til finanslov for finansåret 2021 optages således følgende:

**§ 15.91.11. Kommunerne** 92.216,6 mio. kr.

Endvidere søger Finansministeriet om Finansudvalgets tilslutning til, at der i 2021 ydes et tilskud til kommunerne på 576,6 mio. kr. til bedre dagtilbud. På forslag til finanslov for finansåret 2021 optages således følgende:

**§ 15.91.12.40. Tilskud til bedre dagtilbud** 576,6 mio. kr.

Endvidere søger Finansministeriet om Finansudvalgets tilslutning til, at der i 2021 ydes et tilskud til kommunerne på 102,9 mio. kr. til bekæmpelse af ensomhed. På forslag til finanslov for finansåret 2021 optages således følgende:

**§ 15.91.12.75. Tilskud til bekæmpelse af ensomhed** 102,9 mio. kr.

Endvidere søger Finansministeriet om Finansudvalgets tilslutning til, at der i 2021 ydes et tilskud til kommunerne på 1.029,5 mio. kr. til styrket kvalitet i ældreplejen. På forslag til finanslov for finansåret 2021 optages således følgende:

**§ 15.91.12.80. Tilskud til styrket kvalitet i ældreplejen** 1.029,5 mio. kr.

Endvidere søger Finansministeriet om Finansudvalgets tilslutning til, at der i 2021 ydes et tilskud til kommunerne på 1.078,2 mio. kr. til en værdig ældrepleje. På forslag til finanslov for finansåret 2021 optages således følgende:

**§ 15.91.12.84. Tilskud til en værdig ældrepleje** 1.078,2 mio. kr.

Endvidere søger Finansministeriet om Finansudvalgets tilslutning til, at der overføres 24,2 mio. kr. i 2021 fra det kommunale bloktilskud og 40,7 mio. kr. i 2021 fra det regionale bloktilskud til § 16.11.17.10. Alm. virksomhed til medfinansiering af it-infrastruktur på sundhedsområdet (National Serviceplatform og Fælles Medicinkort m.fl.). På forslag til finanslov for finansåret 2021 optages således følgende:

**§ 16.11.17.10. Alm. virksomhed** 64,9 mio. kr.

Endvidere søger Finansministeriet om Finansudvalgets tilslutning til, at der overføres 1,7 mio. kr. fra det regionale bloktilskud i 2021 til § 16.11.17.10. Alm. virksomhed, Sundhedsdatastyrelsen til regional medfinansiering til videreudvikling af sygehusmedicinregistret. På forslag til finanslov for finansåret 2021 optages således følgende:

**§ 16.11.17.10. Alm. virksomhed** 1,7 mio. kr.

Endvidere søger Finansministeriet om Finansudvalgets tilslutning til, at der overføres 4,5 mio. kr. i 2021 fra det regionale bloktilskud og 4,5 mio. kr. i 2021 som en mellemstatslig overførsel til § 16.35.01.10. Driftsbudget til regional medfinansiering af styrket overvågning af infektioner og smitsomme sygdomme. På forslag til finanslov for finansåret 2021 optages således følgende:

**§ 16.35.01.10. Driftsbudget** 9,0 mio. kr.

Endvidere søger Finansministeriet om Finansudvalgets tilslutning til, at der afsættes et statsligt resultatafhængigt tilskud (nærhedsfinansiering) på 1.554,4 mio. kr. i 2021 til finansiering af regionernes sundhedsvæsen. På forslag til finanslov for finansåret 2021 optages således følgende:

**§ 16.51.74. Statsligt resultatafhængigt tilskud til regionernes sundhedsvæsen** 1.554,4 mio. kr.

Endvidere søger Finansministeriet om Finansudvalgets tilslutning til, at der overføres 0,8 mio. kr. i 2021 fra det kommunale bloktilskud til § 16.55.01.30. Kommunal medfinansiering af fællesoffentlige projekter på sundhedsområdet til kommunal medfinansiering af sundhed.dk. På forslag til finanslov for finansåret 2021 optages således følgende:

**§ 16.55.01.30. Kommunal medfinansiering af fællesoffentlige projekter på sundhedsområdet** 0,8 mio. kr.

Endvidere søger Finansministeriet om Finansudvalgets tilslutning til, at der overføres 7,6 mio. kr. i 2021 fra henholdsvis det regionale og det kommunale bloktilskud til § 16.55.01.70. Videokonsultationer til at skåne skrøbelige patienter til finansiering af Medcom-løsninger i den fælles it-infrastruktur på sundhedsområdet. På forslag til finanslov for finansåret 2021 optages således følgende:

**§ 16.55.01.70. Videokonsultationer til at skåne skrøbelige patienter (nyoprettet underkonto)** 15,2 mio. kr.

Endvidere søger Finansministeriet om Finansudvalgets tilslutning til, at der ydes et tilskud på 909,3 mio. kr. i 2021 til regionernes deponering til kvalitetsfundsbyggerierne. På forslag til finanslov for finansåret 2021 optages således følgende:

**§ 16.91.60.20. Pulje til regionernes deponering til kvalitetsfundsbyggerierne** 909,3 mio. kr.

På forslag til finanslov for 2021 optages følgende tekstanmærkninger under § 15:

”Tekstanmærkning ad 15.91.03.

Finansministeren bemyndiges til at overføre samlet 48,3 mio. kr. fra det regionale bloktilskud i 2021, heraf 21,3 mio. kr. angående basisfinansiering og 7,3 mio. kr. angående dobbeltdrift til § 07.12.02.10. Drift af fællesoffentlig digitalisering til medfinansiering af fremtidssikring af den fællesoffentlige digitale infrastruktur samt 19,7 mio. kr. til § 07.12.02.40. Udvikling af infrastrukturprojekter til fremtidssikring af den fællesoffentlige digitale infrastruktur.”

”Tekstanmærkning ad 15.91.03.

Finansministeren bemyndiges til at overføre 15,0 mio. kr. i 2021 fra det regionale bloktilskud til § 07.12.04.10. Investeringsfonden for nye teknologier og digitale velfærdsløsninger til medfinansiering af Investeringsfonden.”

”Tekstanmærkning ad 15.91.03.

Finansministeren bemyndiges til at overføre 2,5 mio. kr. i 2021 fra det regionale bloktilskud til § 15.11.26. CPR-administration til omlægning af offentlige myndigheders betaling for CPR-data.”

”Tekstanmærkning ad 15.91.03.

Finansministeren bemyndiges til at overføre 40,7 mio. kr. i 2021 fra det regionale bloktilskud til § 16.11.17.10. Alm. virksomhed til medfinansiering af it-infrastruktur på sundhedsområdet (National Serviceplatform og Fælles Medicinkort m.fl.).”

”Tekstanmærkning ad 15.91.03.

Finansministeren bemyndiges til at overføre 1,7 mio. kr. i 2021 fra det regionale bloktilskud til § 16.11.17.10. Alm. virksomhed til regional medfinansiering til videreudvikling af sygehusmedicinregistret.”

”Tekstanmærkning ad 15.91.03.

Finansministeren bemyndiges til at overføre 364,7 mio. kr. i 2021 til det regionale bloktilskud fra § 16.11.79.16. Aftale om finansloven for 2020 til en styrket kapacitet i psykiatrien – drift.”

”Tekstanmærkning ad 15.91.03.

Finansministeren bemyndiges til at overføre 142,0 mio. kr. i 2021 til det regionale bloktilskud fra § 16.11.79.16. Aftale om finansloven for 2020 til en styrket kapacitet i psykiatrien – anlæg.”

”Tekstanmærkning ad 15.91.03.

Finansministeren bemyndiges til at overføre 91,2 mio. kr. i 2021 til det regionale bloktilskud fra § 16.11.79.16. Aftale om finansloven 2020 til styrkelse af kapaciteten og forbedring af normeringerne i retspsykiatrien.”

”Tekstanmærkning ad 15.91.03.

Finansministeren bemyndiges til at overføre 607,8 mio. kr. i 2021 til det regionale bloktilskud fra § 16.11.79.16. Aftale om Finansloven for 2020 til 1.000 flere sygeplejersker.”

”Tekstanmærkning ad 15.91.03.

Finansministeren bemyndiges til at overføre 15,2 mio. kr. i 2021 til det regionale bloktilskud fra § 16.11.79.25. Reserven til foranstaltninger på social-, sundheds- og arbejdsmarkedsområdet for 2020-2023 til specialiserede og tværfaglige udrednings- og behandlingsenheder.”

”Tekstanmærkning ad 15.91.03.

Finansministeren bemyndiges til at overføre 4,5 mio. kr. i 2021 fra det regionale bloktilskud til § 16.35.01.10. Driftsbudget, Statens Serum Institut til regional medfinansiering af styrket overvågning af infektioner og smitsomme sygdomme.”

”Tekstanmærkning ad 15.91.03.

Finansministeren bemyndiges til at overføre 7,6 mio. kr. i 2021 fra det regionale bloktilskud til § 16.55.01.70. Videokonsultationer til at skåne skrøbelige patienter til finansiering af Medcom-løsninger i den fælles it-infrastruktur på sundhedsområdet.”

”Tekstanmærkning ad 15.91.11.

Finansministeren bemyndiges til at overføre 5,0 mio. kr. i 2021 fra det kommunale bloktilskud til § 07.11.02.60. Tværoffentligt effektiviseringssamarbejde til medfinansiering af tværoffentligt effektiviseringssamarbejde.”

”Tekstanmærkning ad 15.91.11.

Finansministeren bemyndiges til at overføre samlet 96,8 mio. kr. i 2021 fra det kommunale bloktilskud, heraf 42,9 mio. kr. angående basisfinansiering og 14,4 mio. kr. angående dobbeltdrift til § 07.12.02.10. Drift af fællesoffentlig digitalisering til fremtidssikring af den fællesoffentlige digitale infrastruktur samt 39,5 mio. kr. til § 07.12.02.40. Udvikling af infrastrukturprojekter til fremtidssikring af den fællesoffentlige digitale infrastruktur.”

”Tekstanmærkning ad 15.91.11.

Finansministeren bemyndiges til at overføre 30,5 mio. kr. i 2021 fra det kommunale bloktilskud til § 07.12.03.40. Fælleskommunal digitaliseringsstrategi – tilskud til finansiering af det fælleskommunale digitaliseringsprogram til udbetaling af projektilskud til KL. Midlerne overføres herfra til KL som tilsagn om tilskud.”

”Tekstanmærkning ad 15.91.11.

Finansministeren bemyndiges til at overføre 15,0 mio. kr. i 2021 fra det kommunale bloktilskud til § 07.12.04.10. Investeringsfonden for nye teknologier og digitale velfærdsløsninger til medfinansiering af Investeringsfonden.”

”Tekstanmærkning ad 15.91.11.

Finansministeren bemyndiges til at overføre 30,6 mio. kr. i 2021 og frem til det kommunale bloktilskud til regulering af bloktilskud vedr. fælleskommunal digitaliseringsstrategi 2016-2020.”

”Tekstanmærkning ad 15.91.11.

---

Finansministeren bemyndiges til at overføre 4,3 mio. kr. i 2021 til det kommunale bloktilskud fra § 15.11.31. Rådgivning og udredning til tilbagebetaling af uforbrugte midler i VISO (Den Nationale Videns- og Specialrådgiverorganisation). ”

”Tekstanmærkning ad 15.91.11.

Finansministeren bemyndiges til at overføre 24,2 mio. kr. i 2021 fra det kommunale bloktilskud til § 16.11.17.10. Alm. virksomhed til medfinansiering af it-infrastruktur på sundhedsområdet (National Serviceplatform og Fælles Medicinkort m.fl.). ”

”Tekstanmærkning ad 15.91.11.

Finansministeren bemyndiges til at overføre 0,8 mio. kr. i 2021 fra det kommunale bloktilskud til § 16.55.01.30. Kommunal medfinansiering af fællesoffentlige projekter på sundhedsområdet til kommunal medfinansiering af sundhed.dk. ”

”Tekstanmærkning ad 15.91.11.

Finansministeren bemyndiges til at overføre 5,1 mio. kr. i 2021 til det kommunale bloktilskud fra § 16.11.79.25. Reserven til foranstaltninger på social-, sundheds- og arbejdsmarkedsområdet for 2020-2023 til udbredelse af faste læger på plejecentre. ”

”Tekstanmærkning ad 15.91.11.

Finansministeren bemyndiges til at overføre 7,6 mio. kr. i 2021 fra det kommunale bloktilskud til § 16.55.01.70. Videokonsultationer til at skåne skrøbelige patienter til finansiering af Medcom-løsninger i den fælles it-infrastruktur på sundhedsområdet. ”

”Tekstanmærkning ad 15.91.11.

Finansministeren bemyndiges til at overføre 25,9 mio. kr. i 2021 til det kommunale bloktilskud fra § 20.29.15.10. Sprogprøver mv. til omlægning af det statslige tilskud til obligatoriske sprogprøver. ”

”Tekstanmærkning ad 15.91.11.

Finansministeren bemyndiges til at overføre 98,7 mio. kr. i 2021 til det kommunale bloktilskud til kompensation af kommunerne for at videreføre driften af Det Fælleskommunale Ejendomsstamregister (ESR). ”

”Tekstanmærkning ad 15.91.12.40.

Social- og indenrigsministeren bemyndiges til at fordele et tilskud på 576,6 mio. kr. i 2021 til kommunerne med henblik på bedre kvalitet i dagtilbud. Tilskuddet fordeles efter den enkelte kommunes andel af det skønnede antal 0-5 årige børn pr. 1. januar 2021, der anvendes i forbindelse med udmelding af tilskud og udligning til kommunerne for 2021. ”

”Tekstanmærkning ad 15.91.12.75.

Social- og indenrigsministeren bemyndiges til at fordele et tilskud til bekæmpelse af ensomhed på 102,9 mio. kr. i 2021 til kommunerne efter en demografisk fordelingsnøgle for udgiftsbehovet på ældreområdet. ”

”Tekstanmærkning ad 15.91.12.80.

Social- og indenrigsministeren bemyndiges til at fordele et statsligt tilskud til styrket kvalitet i ældreplejen på 1.029,5 mio. kr. i 2021 til kommunerne efter en demografisk fordelingsnøgle for udgiftsbehovet på ældreområdet. ”

”Tekstanmærkning ad 15.91.12.84.



Social- og indenrigsministeren bemyndiges til at fordele et statsligt tilskud til en værdig ældrepleje på 1.078,2 mio. kr. i 2021 til kommunerne efter en demografisk fordelingsnøgle for udgiftsbehovet på ældreområdet. ”

På forslag til finanslov for finansåret 2021 optages følgende tekstanmærkninger under § 16:

”Tekstanmærkning ad 16.51.74.

Sundheds- og ældreministeren bemyndiges til at afsætte et statsligt resultatafhængigt tilskud (nærhedsfinansiering) på 1.554,4 mio. kr. i 2021 til finansiering af regionernes sundhedsvæsen. ”

”Tekstanmærkning ad 16.91.60.

Sundheds- og ældreministeren bemyndiges til at foretage løbende støtteudbetaling til sygehusbyggeri omfattet af tilsagn om tilskud fra kvalitetsfonden i henhold til fastsat finansieringsprofil.

Stk. 2. Sundheds- og ældreministeren bemyndiges til at fastsætte nærmere regler om tilskudsadministration, herunder om vilkår for tilskud, meddelelse af tilsagn om tilskud, ændring af meddelelse af tilskud, bortfald af meddelte tilsagn, udbetaling af tilskud, tilbagebetaling af tilskud og renter, regnskab, revision og rapportering samt tilsyn og kontrol.

Stk. 3. Social- og indenrigsministeren bemyndiges til at fastsætte regler om deponering af regionernes egenfinansiering, midler fra kvalitetsfonden og provenu fra låneoptagelse, provenu og overdragsværdier fra salg af ejendomme samt overførsel af uforbrugte statslige og regionale midler. ”

”Tekstanmærkning ad 16.91.60.20.

Sundheds- og ældreministeren bemyndiges til at fordele et tilskud på 909,3 mio. kr. i 2021 til regionernes deponering til kvalitetsfundsbyggerierne. Af midlerne udbetales 158,9 mio. kr. til Region Hovedstaden og 750,4 mio. kr. til Region Midtjylland.”

#### *Statsgaranterede udskrivningsgrundlag*

Herudover anmodes om tilslutning til, at fremskrivningsprocenten for udskrivningsgrundlaget fra det korrigerede beregningsgrundlag for 2018 til 2021 udgør 8,3 pct.

#### *Loft over stigning i afgiftspligtige grundværdier*

Herudover søges om tilslutning til, at det skøn for stigning i udskrivningsgrundlaget, som indgår i reguleringsprocenten for forhøjelse af den afgiftspligtige grundværdi, fastsættes til 5,1 pct. Reguleringsprocenten udgør herefter 7,0 pct.

#### *Omfordeling mellem udgiftslofter*

Endelig anmodes om tilslutning til, at der i henhold til budgetlovens § 8, stk. 1, omfordeles 100,0 mio. kr. i 2020 og 1.727,3 mio. kr. i 2021 fra det statslige delloft for driftsudgifter til det kommunale udgiftsloft.

Der anmodes om tilslutning til, at der i henhold til budgetlovens § 8, stk. 1, omfordeles 762,7 mio. kr. i 2020 og 2.386,3 mio. kr. i 2021 og frem fra det statslige delloft for driftsudgifter til det regionale delloft for sundhedsområdet.

*København, den 17. juni 2020*

NICOLAI WAMMEN

/ Søren Lund

Til Finansudvalget.

Tilrådt af Finansudvalget den 25-06-2020 (udvalget med undtagelse af Enhedslistens og Liberal Alliances medlemmer af udvalget, der stemte imod aktstykket).

Enhedslistens medlem af udvalget mener, at bloktilskudsaktstykket – som afspejler de indgåede aftaler med kommuner og regioner om økonomien for 2021 – ikke i tilstrækkelig grad sikrer, at der er penge til velfærd og sundhed, fordi aftalerne med kommuner og regioner ikke i tilstrækkelig grad tager højde for en række stigende udgifter. På den baggrund stemmer Enhedslisten imod aktstykket.

## Bilag 1

## Regulering af det generelle tilskud for kommuner

| Mio. kr.   | Korrigeret pulje<br>2020 (2020-pl) | Foreløbig pulje<br>2021 (2021-pl) | BO 2022<br>(2021-pl) | BO 2023<br>(2021-pl) |
|--|------------------------------------|-----------------------------------|----------------------|----------------------|
| <b>I. Overført tilskudspulje</b>   |                                    |                                   |                      |                      |
| Kommune- og regionsaftalen 2020 vedr. 2021, overført tilskudspulje, jf. akt 162 af 16. september 2019  | 63.967,8                           | 79.480,4                          | 79.687,7             | 79.687,7             |
| Pris- og lønregulering 2020-2021   | -                                  | 1.192,2                           | 1.195,3              | 1.195,3              |
| <b>I alt</b>   | <b>63.967,8</b>                    | <b>80.672,6</b>                   | <b>80.883,0</b>      | <b>80.883,0</b>      |
| <b>II. Budgetgaranti</b>   |                                    |                                   |                      |                      |
| Foreløbig regulering   | -                                  | 21.456,5                          | -                    | -                    |
| Efterregulering  | -                                  | -868,9                            | -                    | -                    |
| Permanent regulering   | -                                  | 1.404,9                           | -1.404,9             | -1.404,9             |
| <b>I alt</b>   | <b>-</b>                           | <b>21.992,5</b>                   | <b>-1.404,9</b>      | <b>-1.404,9</b>      |
| <b>III. Lov- og cirkulæreprogram</b>   |                                    |                                   |                      |                      |
| <b>Erhvervsministeriet</b>   |                                    |                                   |                      |                      |
| Bekendtgørelse nr. 1191 af 24. september 2018 om det digitale planregister Plandata.dk. *)   | 2,8                                | 1,0                               | 0,5                  | 0,5                  |
| Lov nr. 1715 af 27. december 2018 om ændring af lov om planlægning (Strategisk planlægning for landsbyer)  | -                                  | -                                 | -                    | -3,3                 |
| Lov nr. 134 af 25. februar 2020 om ændring af lov om planlægning, lov om midlertidig regulering af boligforholdene og lov om maritim fysisk planlægning (Frist ved udlæg af sommerhusområder, kommuneplanredegørelse for Grønt Danmarkskort, overførsel af fleksboligordningen og mulighed for at vedtage planer eller meddele tilladelse m.v. efter offentliggørelse af forslag til havplan m.v.) | 0,6                                | 0,6                               | 0,6                  | 0,3                  |
| <b>I alt</b>   | <b>3,4</b>                         | <b>1,6</b>                        | <b>1,1</b>           | <b>-2,5</b>          |
| <b>Udlændinge- og Integrationsministeriet</b>  |                                    |                                   |                      |                      |
| Lov nr. 743 af 8. juni 2018 om ændring af lov om aktiv socialpolitik, lov om Udbetaling Danmark, og udlændingeloven (Indførelse af beskæftigelseskrav for ret til uddannelses- og kontanthjælp og forlængelse af opholdskravet samt ophævelse af bestemmelsen om opholdstilladelse på baggrund af arbejdsmarkedstilknytning). <sup>1)</sup>  | -                                  | -                                 | -                    | 9,4                  |
| <b>I alt</b>   | <b>-</b>                           | <b>-</b>                          | <b>-</b>             | <b>9,4</b>           |
| <b>Social- og Indenrigsministeriet</b>   |                                    |                                   |                      |                      |
| Fastlæggelse af regulering for 2023 vedrørende lov nr. 446 af 9. juni 2008 om ændring af lov om social pension, lov om højeste, mellemste, forhøjet almindelig og almindelig førtidspension m.v. og lov om social service (Højere supplerende pensionsydelse, udvidelse af personkredsen for invaliditetsydelse og afskaffelse af servicebetaling for ophold i botilbud mv.). <sup>1)</sup>        | -                                  | -                                 | -                    | -3,5                 |
| Fastlæggelse af regulering for 2023 vedrørende lov nr. 318 af 28. april 2009, ændring af lov om social service (Kontinuitet i anbringelsen af børn og unge uden for hjemmet og psykologhjælp til børn på krisecentre). <sup>1)</sup>   | -                                  | -                                 | -                    | 0,6                  |
| Fastlæggelse af regulering for 2023 vedrørende lov nr. 1613 af 22. december 2010 om loft over ydelsen for tabt arbejdsfortjeneste. <sup>1)</sup>   | -                                  | -                                 | -                    | -3,6                 |
| Fastlæggelse af regulering for 2023 vedrørende lov nr. 628 af 11. juni 2010 om Barnets Reform. <sup>1)</sup>   | -                                  | -                                 | -                    | 2,7                  |
| Fastlæggelse af regulering for 2023 vedrørende lov nr. 286 af 28. marts 2012 om forhøjelse af ydelsesloftet for tabt arbejdsfortjeneste. <sup>1)</sup>   | -                                  | -                                 | -                    | 2,7                  |

|  |             |                 |                 |                 |
|--|-------------|-----------------|-----------------|-----------------|
| Fastlæggelse af regulering for 2023 vedrørende bekendtgørelse nr. 1252 af 20. november 2017 om støtte til køb af bil efter serviceloven. <sup>1)</sup>   | -           | -               | -               | -1,2            |
| Lov nr. 615 af 14. maj 2020 om ændring af lov om socialtilsyn.   | 0,1         | 0,2             | 0,2             | 0,2             |
| Lov nr. 136 af 25. februar 2020 om udsatte børn og unge og fuldbyrdelse af tvangsmæssige afgørelser om ændret anbringelsessted uden samtykke og lov nr. 137 af 25. februar 2020 om styrkelse af forældres retssikkerhed i anbringelsesager   | 0,8         | 0,9             | 0,9             | 0,9             |
| Bekendtgørelse nr. 229 af 5. marts 2020 om dataindberetninger på socialområdet   | 0,3         | 0,5             | 0,5             | 0,5             |
| L 173 Forslag til lov om ændring af lov om social service (Psykologbehandling til kvinder, der får ophold på krisecenter), fremsat den 16. april 2020.   | 2,6         | 5,4             | 5,4             | 5,4             |
| Genoptagelse af sager vedr. tabt arbejdsfortjeneste efter servicelovens § 42   | 21,1        | -               | -               | -               |
| Genoptagelse af sager vedr. løn til pasning af nærtstående med handicap eller alvorlig sygdom efter servicelovens § 118  | 0,2         | -               | -               | -               |
| L 197 Forslag til lov om ændring af lov om social service (Tilpasning af den centrale refusionsordning), fremsat den 26. maj 2020. <sup>1)</sup>   | -           | -1.950,8        | -1.992,4        | -2.028,0        |
| L 193 Forslag til lov om ændring af lov om social service og lov om socialtilsyn (Indførelse af ret til overvågning og støtte i forbindelse hermed om natten for unge, der modtager hjælp efter § 95, stk. 3, i lov om social service i form af et kontant tilskud), fremsat den 20. maj 2020 <sup>*)</sup>  | 30,0        | 60,9            | 60,9            | 60,9            |
| <b>I alt</b>   | <b>55,1</b> | <b>-1.882,9</b> | <b>-1.924,5</b> | <b>-1.962,4</b> |
| <b>Sundheds- og Ældreministeriet</b>   |             |                 |                 |                 |
| L160 Forslag til Lov om ændring af sundhedsloven og lov om klage- og erstatningsadgangen for sundhedsvæsenet (Vederlagsfri tandpleje til de mest socialt udsatte borgere) og Bekendtgørelse om tandpleje (indførelse af nye bestemmelser om socialtandpleje)   | 40,0        | 60,9            | 60,9            | 60,9            |
| Landsdækkende screening for tyk- og endetarmskræft (Kræftplan III)   | -           | -               | -               | 2,6             |
| <b>I alt</b>   | <b>40,0</b> | <b>60,9</b>     | <b>60,9</b>     | <b>63,5</b>     |
| <b>Beskæftigelsesministeriet</b>   |             |                 |                 |                 |
| Lov nr. 1386 af 28. december 2011 om ændring af lov om social pension (Forhøjelse af folkepensionsalder, indførelse af seniorfortidspension m.v. (tilbage-trækningsreform)).   | -           | -               | -               | 0,2             |
| Lov nr. 995 af 30. august 2015 om ændring af lov om social pension (Harmonisering af regler om opgørelse af bopælstid for folkepension).   | -           | -               | -               | 0,3             |
| Lov nr. 442 af 8. maj 2018 om ændring af lov om social pension, lov om Arbejdsmarkedets Tillægspension, lov om beskattningen af pensionsordninger m.v. og lov om retssikkerhed og administration på det sociale område. (Skærpede krav til optjening af folke- og fortidspension, hurtigere udbetaling af tillæg for opsat pension m.v.).                                  | -           | -               | -               | 0,8             |
| Lov nr. 920 af september 2012 om ændring af ligningsloven, lov om en børne- og ungedyelse og personskatteloven (Skattereformen)  | -           | -               | -               | -53,5           |
| Lov nr. 1380 af 23. december 2012 om ændring af lov om en aktiv beskæftigelsesindsats, lov om ansvaret for og styringen af den aktive beskæftigelsesindsats, lov om aktiv socialpolitik, lov om social pension og flere andre love (reform af fortidspension og fleksjob, herunder indførelse af ressourceforløb, rehabiliteringsteam, fleksløntilskud m.v.) <sup>1)</sup> | -           | -               | -               | -222,5          |
| Lov nr. 1365 af 28. december 2011 om ændring af lov om arbejdsløshedsforsikring m.v. og flere andre love (Forhøjelse af efterlønsalder, forkortelse af efterlønsperiode og tilbagebetaling af efterlønsbidrag m.v.).   | -           | -               | -               | 84,4            |
| Lov nr. 125 af 6. februar 2019, Lov om ændring af lov om social pension og lov om højeste, mellemste, forhøjet almindelig og almindelig fortidspension m.v. (Forhøjelse af satser for folkepension, forhøjelse af fradragsbeløb for folkepension og fortidspension og forhøjelse af fradragsbeløb for ægtefælles eller samlevers indkomst) Lovforslag nr. 135.             | -           | -               | -               | -2,3            |
| Lov nr. 1558 af 27. december 2019 om ændring af lov om aktiv socialpolitik, integrationsloven og forskellige andre love (Enklere og skærpede sanktioner, styrket kontrol med snyd og færre fejludbetalinger m.v.)  | -2,0        | -2,0            | -2,0            | -2,0            |
| Lov nr. 1559 af 27. december 2019 om ændring af lov om social pension og forskellige andre love (Indførelse af senorpension).  | -101,7      | -222,5          | -296,8          | -257,4          |
| Lov nr. 1420 af 17. december 2019 om ændring af lov om social pension, lov om højeste, mellemste, forhøjet almindelig og almindelig fortidspension m.v., lov om aktiv socialpolitik, lov om individuel boligstøtte og ligningsloven (Let-telse af grænsehindring ved flytning mellem rigsdelenes m.v.)   | 0,1         | 0,1             | 0,1             | 0,1             |

|  |              |               |               |               |
|--|--------------|---------------|---------------|---------------|
| Lov nr. 1556 af 27. december 2019 om ændring af lov om en aktiv beskæftigelsesindsats (Afskaffelse af dokumentationskrav for fastholdelsesfleksjob for seniorer)   | 20,9         | 49,9          | 64,9          | 79,3          |
| Bekendtgørelse nr. 650 af 28. juni 2019 om ændring af bekendtgørelse om forsøg på beskæftigelsesområdet  | 4,1          | 2,1           | 2,1           | 2,2           |
| Bekendtgørelse nr. 1180 af 25. november 2019 om en aktiv beskæftigelsesindsats   | -0,6         | -0,6          | -0,6          | -0,6          |
| Lov nr. 1123 af 19. november 2019 om ændring af lov om social pension, lov om højeste, mellemste, forhøjet almindelig og almindelig førtidspension m.v. og lov om en skattefri seniorpræmie (Forhøjelse af fradragsbeløb for folkepension og førtidspension og foregelse af skattefri seniorpræmie)      | 1,2          | 0,9           | 0,8           | 0,8           |
| Lov nr. 339 af 2. april 2019 om ændring af lov om Arbejdsmarkedets Tillægs- pension og forskellige andre love (Indførelse af obligatorisk pensionsordning for overførselsindkomstmottagere og tillæg til refusion til arbejdsgivere samt ændring af satsregulering af forskellige overførselsindkomster) | 12,9         | 3,6           | 3,6           | 3,6           |
| Lov nr. 1550 af 27. december 2019 om et midlertidigt børnetilskud til visse forsørgere   | -6,6         | -5,9          | -5,1          | -5,1          |
| Lov nr. 1555 af 27. december 2019 om ændring af lov om sygedagpenge (en enklere tilrettelæggelse af første opfølgningssamtale m.v.)  | -38,2        | -42,3         | -42,3         | -42,3         |
| Lov nr. 59 af 28. januar 2020 om ændring af lov om arbejdsløshedsforsikring m.v. (Afskaffelse af opholdskrav for ret til dagpenge m.v.)  | 6,8          | 10,9          | 11,8          | 11,8          |
| Lov nr. 212 af 17. marts 2020 om ændring af lov om sygedagpenge (udvidet ret for arbejdsgiver til refusion og for selvstændige til sygedagpenge som følge af COVID-19)   | 429,8        | -             | -             | -             |
| Lov nr. 275 af 26. marts 2020 om midlertidig forlængelse af retten til sygedagpenge og § 3 i lov nr. 473 af 22 april 2020 med udvidelse perioden, hvor der sker en midlertidig forlængelse af sygedagpengeperioden   | 163,7        | -             | -             | -             |
| Lov nr. 473 af 22. april 2020 om forlængelse af 12-månedersperioden i 225-timersreglen som følge af COVID-19   | 0,5          | -             | -             | -             |
| Lov nr. 274 af 26. marts 2020 om suspendering i anciennitetsnedtælling i dagpengeperioden og midlertidig suspendering af G-dage  | -20,8        | -21,1         | -10,6         | -             |
| Lov nr. 657 af 20 maj 2020 (Midlertidig periode med ret til sygedagpenge for lønmodtagere, der er i øget risiko ved smitte med covid-19, og for lønmodtagere, der er pårørende til perioder, der er i øget risiko ved smitte med COVID-19)   | 57,0         | -             | -             | -             |
| <b>I alt</b>   | <b>527,1</b> | <b>-226,9</b> | <b>-274,1</b> | <b>-402,2</b> |

#### Børne- og Undervisningsministeriet

|  |            |             |            |             |
|--|------------|-------------|------------|-------------|
| Teknisk regulering af Forberedende Grunduddannelse   | -          | -           | -          | 2,3         |
| Efterregulering vedr. Lov nr. 1716 af 27. december 2016 om ændring af lov om de gymnasiale uddannelser (Ændrede adgangsregler til de gymnasiale uddannelser, grundforløb på tre måneder, centralt fastlagte studieretninger på de treårige gymnasiale uddannelser, flere obligatoriske fag, styrket faglighed og almen dannelse og ny profil på hf-uddannelsen).   | -21,4      | -21,7       | -21,7      | -21,7       |
| Efterregulering vedr. Lov nr. 277 af 26. marts 2019 om ændring af lov om folkeskolen, lov om institutioner for almengymnasiale uddannelser og almen vokseuddannelse m.v. og lov om institutioner for erhvervsrettet uddannelse (Konsekvent indgriben over for dårligt præsterende folkeskoler og ungdomsuddannelsesinstitutioner) og Lov nr. 278 af 26. marts 2019 om ændring af lov om folkeskolen, lov om friskoler og private grundskoler m.v., lov om social service og lov om en børne- og ungeydelse (Obligatoriske sprogpøver i udsatte boligområder og styrket foreldreansvar gennem mulighed for standsning af børnecheck m.v.) | 28,0       | 33,6        | 30,7       | 30,7        |
| <b>I alt</b>   | <b>6,6</b> | <b>11,9</b> | <b>9,0</b> | <b>11,3</b> |

#### Miljø- og Fødevarerministeriet

|   |        |      |      |   |
|---|--------|------|------|---|
| Efterregulering af kommunernes indsatsplanlægning efter vandforsyningslovens §13a.  | -208,3 | -    | -    | - |
| Vejledning nr. 43, 2020 om Kildeopsporing af Miljøfarlige Forurenende Stoffer   | 1,0    | -    | -    | - |
| Lov nr 1419 af 17. december 2019 om ændring af lov om vandforsyning m.v. (Obligatorisk kommunal vurdering af boringsnære beskyttelsesområder og pligt til indberetning m.v.) samt Bekendtgørelse nr 1476 af 17. december 2019 om vurdering af boringsnære beskyttelsesområder og indberetning | 12,3   | 12,5 | 12,5 | - |
| Bekendtgørelse nr. 239 af 16. marts 2020 om multifunktionel jordfordeling   | 10,0   | -    | -    | - |
| Bekendtgørelse nr. 247 af 19. marts 2020 om ophævelse af bekg. om kvælstofindfasing til akvakulturer-hvervet  | -0,2   | -0,5 | -    | - |

|  |               |             |             |            |
|--|---------------|-------------|-------------|------------|
| Bekendtgørelse nr. 1478 af 12. december 2017 om miljøkrav til mellemstore fyringsanlæg <sup>1)</sup>   | -             | -           | -           | 0,6        |
| Lovbekendtgørelse nr. 442 af 13. maj 2016 med de ændringer, der følger af § 39 i lov nr. 1715 af 27. december 2016 og af § 1 i lov nr. 204 af 28. februar 2017 (husdyrbrugloven); Bekendtgørelse nr. 916 af 23. juni 2017 om godkendelse og tilladelse m.v. af husdyrbrug (Husdyrgodkendelsesbekendtgørelsen); Bekendtgørelse nr. 866 af 23. juni 2017 om miljøtilsyn (Miljøtilsynsbekendtgørelsen); Bekendtgørelse nr. 865 af 23. juni 2017 om erhvervsmæssigt dyrehold, husdyrgødning, ensilage m.v. (Husdyrgødningsbekendtgørelsen) <sup>1)</sup> | -             | -           | -           | -0,2       |
| <b>I alt</b>   | <b>-185,2</b> | <b>12,0</b> | <b>12,5</b> | <b>0,4</b> |

#### Transport- og Boligministeriet

|   |            |             |             |             |
|---|------------|-------------|-------------|-------------|
| Bekendtgørelse nr. 1055 af 23. oktober 2019 om ændring af bekendtgørelse om køretøjers største bredde, længde, højde, vægt og akseltryk         | 3,4        | -           | -           | -           |
| Bekendtgørelse nr. 715 af 09. juli 2019 om ændring af bekendtgørelsen om energi- og miljøkrav til taxier mv. <sup>*)</sup>                      | -          | 1,9         | -           | -           |
| Bekendtgørelse nr. 1526 af 12. december 2019 om Trafik-, Bygge- og Boligstyrelsens gebyrer og afgifter på vejtransportområdet                   | -0,2       | -0,2        | -0,2        | -0,2        |
| L 176 Forslag til lov om ændring af lov om midlertidig regulering af boligforholdene og lov om andelsboligforeninger og andre boligfællesskaber | -0,6       | -1,7        | -2,6        | -3,3        |
| L 178 Forslag til lov om ændring af lov om leje og lov om midlertidig regulering af boligforholdene.  | -2,1       | -4,3        | -4,3        | -4,3        |
| <b>I alt</b>  | <b>0,5</b> | <b>-4,3</b> | <b>-7,1</b> | <b>-7,8</b> |

#### Klima-, Energi- og Forsyningsministeriet

|  |              |             |             |             |
|--|--------------|-------------|-------------|-------------|
| Lov nr. 1713 af 27. december 2018 om ændring af lov om miljøbeskyttelse (Ophævelse af affaldsadministrationsgebyret for virksomheder), Bekendtgørelse nr. 1753 af 27. december 2018 om affaldsregulativer, -gebyrer og -aktører m.v. samt Bekendtgørelse nr. 1742 af 13. december 2018 om affaldsdatasystemet. | 102,6        | 52,7        | 52,7        | 52,7        |
| <b>I alt</b>   | <b>102,6</b> | <b>52,7</b> | <b>52,7</b> | <b>52,7</b> |

|  |              |                 |                 |                 |
|--|--------------|-----------------|-----------------|-----------------|
| <b>I alt, lov- og cirkulæreprogram</b> | <b>550,1</b> | <b>-1.975,0</b> | <b>-2.069,5</b> | <b>-2.237,6</b> |
|--|--------------|-----------------|-----------------|-----------------|

#### IV. Andre reguleringer

|  |         |          |       |       |
|--|---------|----------|-------|-------|
| Balancetilskud   | -       | -8.198,9 | -     | -     |
| Midtvejsregulering af overførsler m.v.   | 1.870,6 | -        | -     | -     |
| Kommunal medfinansiering af den fællesoffentlige digitale infrastruktur <sup>*)1)</sup>                                | -       | -96,8    | -88,6 | -42,9 |
| Kommunal medfinansiering af Investeringsfonden   | -       | -15,0    | -     | -     |
| Kommunal finansiering af det fælleskommunale digitaliseringsprogram <sup>1)</sup>                                      | -       | -30,5    | -30,5 | -30,5 |
| Tværoffentlig effektivisering <sup>1)</sup>  | -       | -5,0     | -5,0  | -5,0  |
| Kommunal medfinansiering af den fællesoffentlige digitaliseringsstrategi 2016-2020 <sup>1)</sup>                       | -       | -        | -     | 1,5   |
| Regulering af bloktilskud vedr. fælleskommunal digitaliseringsstrategi 2016-2020                                       | -       | 30,6     | 30,6  | 30,6  |
| Overtagelse af E&E <sup>1)</sup>   | -       | -        | -     | 1,1   |
| Efterregulering af uforbrugte midler ift. Datafordeleren   | 6,3     | -        | -     | -     |
| Tilbagebetaling af uforbrugte midler vedr. VISO  | -       | 4,3      | -     | -     |
| Omlægning af offentlige myndigheders betaling for CPR-data (kommuner) <sup>1)</sup>                                    | -       | -        | -     | -     |
| Det Fælleskommunale Ejendomsstamregister (ESR)   | -       | 98,7     | 98,0  | 97,2  |
| Kommunal medfinansiering af it-infrastruktur på sundhedsområdet (National Serviceplatform og Fælles Medicinkort m.fl.) | -       | -24,2    | -     | -     |
| Finansiering af Medcom-løsninger i den fælles it-infrastruktur på sundhedsområdet <sup>*)</sup>                        | -       | -7,6     | -     | -     |
| Forøgelse af basisbevilling til Sundhed.dk   | -       | -0,8     | -0,8  | -0,8  |

|   |                 |                 |                 |                 |
|---|-----------------|-----------------|-----------------|-----------------|
| Efterregulering af særlige pladser  | -1,8            | -               | -               | -               |
| Udbredelse af faste læger på plejecentre (Aftale om udmøntning af reserven til foranstaltninger på social-, sundheds- og arbejdsmarkedsområdet 2020-2023)                           | 15,0            | 5,1             | -               | -               |
| Omlægning af det statslige tilskud til obligatoriske sprogprøver  | 17,1            | 25,9            | 25,9            | 25,9            |
| Tilbageførsel af VEU-opsparing 2019 til 2028 <sup>1)</sup>  | -               | -               | -               | -               |
| Teknisk regulering af Forberedende Grunduddannelse  | -               | -               | -               | 4,0             |
| Kompensation for de kommunale udgifter til håndtering af COVID-19   | 1.210,0         | -               | -               | -               |
| Kompensation for lokalt afholdte kommunale udgifter til indkøb af værnemidler til håndtering af COVID-19  | 140,0           | -               | -               | -               |
| Tilskudsregulering i medfør af skattestigninger, jf. lov nr. 477 af 17. juni 2008 om nedsættelse af statstilskuddet til kommuner ved forhøjelser af den kommunale skatteudskrivning | -               | -259,3          | -259,3          | -276,5          |
| Nedskrivning af likviditet i kommuner. Efterregulering af DUT-sag. vedr. ændring af gymnasiale uddannelser (Lov nr. 1716 af 27. december 2016)                                      | -9,1            | -               | -               | -               |
| <b>I alt, andre reguleringer</b>  | <b>3.248,1</b>  | <b>8.473,6</b>  | <b>-229,7</b>   | <b>-195,4</b>   |
| <b>Total</b>  | <b>67.766,0</b> | <b>92.216,6</b> | <b>77.178,9</b> | <b>77.435,9</b> |

\*) Kompensationsbeløbet efterreguleres i henhold til parternes skriftlige aftale.

1) Permanent udgiftsniveau nås efter BO-periodens udløb. Punktet medtages på følgende års aktstykker.

**Bilag 2****Regulering af kommunernes beskæftigelsestilskud**

| <b>Mio. kr.</b>   | <b>Endeligt tilskud 2019<br/>(2019-pl)</b> | <b>Foreløbigt tilskud 2020<br/>(2020-pl)</b> |
|---|--|--|
| Foreløbigt beskæftigelsestilskud, jf. akt 162 af 24. september 2019 | 10.577,0                                   | 10.256,8                                     |
| Efterregulering   | 665,2                                      | -  |
| Midtvejsregulering  | -243,2                                     | 5.503,5                                      |
| <b>Fastsættelse af beskæftigelsestilskud, juni 2020</b>             | <b>10.999,0</b>                            | <b>15.760,3</b>                              |

Kilde: Beskæftigelsesministeriet



## Bilag 3

## Regulering af statstilskud til regioner til sundhedsområdet

| Mio. kr.   | Korrigeret<br>pulje 2020<br>(2020-pl) | Foreløbig<br>pulje 2021<br>(2021-pl) | BO 2022<br>(2021-pl) | BO 2023<br>(2021-pl) |
|--|---------------------------------------|--------------------------------------|----------------------|----------------------|
| <b>I. Overført tilskudspulje</b>   |                                       |                                      |                      |                      |
| Permanent tilskud, jf. Kommune- og regionsaftalen 2019 vedr. 2020, overført tilskudspulje, jf. akt 162 af 24. september 2019   | 99.058,9                              | 99.055,2                             | 98.842,3             | 98.842,3             |
| Pris- og lønregulering 2020-2021   | -                                     | 1.287,7                              | 1.284,9              | 1.284,9              |
| <b>I alt</b>   | <b>99.058,9</b>                       | <b>100.342,9</b>                     | <b>100.127,2</b>     | <b>100.127,2</b>     |
| <b>II. Lov- og cirkulæreprogram</b>  |                                       |                                      |                      |                      |
| <b>Sundheds- og Ældreministeriet</b>   |                                       |                                      |                      |                      |
| Lov nr. 1436 af 17. december 2019 om ændring af lov om videnskabetisk behandling af sundhedsvidenskabelige forskningsprojekter, sundhedsloven og lov om klage- og erstatningsadgang inden for sundhedsvæsenet og lægemiddeloven (Styrkelse af borgernes tryghed og tillid til sundhedsforskning samt forbedrede rammer for sundhedsforskning) og tilhørende bekendtgørelser. | 1,3                                   | 2,5                                  | 2,5                  | 2,5                  |
| Sonderemedier - Breve fra Sundheds- og Ældreministeriet af henholdsvis 26. juni 2017 og 8. januar 2018 til Danske Regioner og KL.  | 22,5                                  | 22,8                                 | 22,8                 | 22,8                 |
| Bekendtgørelse nr. 54 af 22. januar 2020 om gratis vaccination mod visse smitsomme sygdomme m.v. samt bekendtgørelse nr. 402 af 7. april 2020 om ændring af bekendtgørelse om gratis vaccination mod visse smitsomme sygdomme mv. (vaccination mod kighoste til gravide.)  | 3,4                                   | -                                    | -                    | -                    |
| Bekendtgørelse nr. 1348 af 9. december 2019 om økonomiske rammer for frit valg til private specialsygehuse mv. og for specialiseret ambulans behandling på Øfeldt Centre.  | 11,0                                  | -                                    | -                    | -                    |
| Screening for SCID   | -0,7                                  | -0,8                                 | -0,8                 | -0,8                 |
| Bekendtgørelse nr. 54 af 22. januar 2020 om gratis vaccination mod visse smitsomme sygdomme m.v. (catch-up program vedr. HPV til drenge) og Bekendtgørelse nr. 146 af 21. januar 2020 om midlertidig gratis vaccination mod analkræft (HPV) til unge mænd, der er tiltrukket af mænd.  | 8,5                                   | 4,3                                  | -                    | -                    |
| Bekendtgørelse nr. 46 af 20. januar 2020 om ændring af bekendtgørelse om sikkerhed i forbindelse med bloddonation  | -0,2                                  | -0,1                                 | -0,1                 | -0,1                 |
| Urenheder med nitrosaminer i kemiske lægemidler (EU forordning nr. 720/2004)   | 0,8                                   | -                                    | -                    | -                    |
| Landsdækkende screening for tyk- og endetarmskræft (Kræftplan III)   | -                                     | -                                    | -                    | 7,7                  |
| Klinisk kvalitetsdatabase for psykologområdet  | -                                     | -                                    | -                    | -0,6                 |
| <b>I alt</b>   | <b>46,6</b>                           | <b>28,7</b>                          | <b>24,4</b>          | <b>31,5</b>          |
| <b>Børne- og Undervisningsministeriet</b>  |                                       |                                      |                      |                      |
| Oprettelse af ambulancebehandleruddannelsen i statsligt regi, jf. finansloven for 2019 <sup>1)</sup>   | -                                     | -                                    | -                    | -0,1                 |
| <b>I alt</b>   | <b>-</b>                              | <b>-</b>                             | <b>-</b>             | <b>-0,1</b>          |
| <b>I alt, lov- og cirkulæreprogram</b>   | <b>46,6</b>                           | <b>28,7</b>                          | <b>24,4</b>          | <b>31,4</b>          |

### III. Andre reguleringer

|  |                |                |                |                |
|--|----------------|----------------|----------------|----------------|
| Regulering af generelt statsliskud af hensyn til en balanceret udvikling af den regionale økonomi  | -550,6         | 742,8          | 742,8          | 742,8          |
| Regional medfinansiering af den fællesoffentlige digitale infrastruktur*) <sup>1)</sup>  | -              | -48,3          | -44,2          | -21,3          |
| Regional medfinansiering af den fællesoffentlige digitaliseringsstrategi 2016-2020 <sup>1)</sup>   | -              | -              | -              | 0,8            |
| Regional medfinansiering af it-infrastruktur på sundhedsområdet (National Serviceplatform og Fælles Medicinkort m.fl.)   | -              | -40,7          | -              | -              |
| Finansiering af Medcom-løsninger i den fælles it-infrastruktur på sundhedsområdet*)  | -              | -7,6           | -              | -              |
| Videreudvikling af sygehusmedicinregistret <sup>1)</sup>   | -              | -1,7           | -1,2           | -0,7           |
| Efterregulering af særlige pladser   | -2,7           | -              | -              | -              |
| Styrket indsats på hospitalernes fødeafdelinger  | 53,5           | -              | -              | -              |
| Efterregulering af uforbrugte midler ift. Datafordeleren   | 1,1            | -              | -              | -              |
| Omlægning af offentlige myndigheders betaling for CPR-data (regioner)  | -              | -2,5           | -              | -              |
| Tilbageførsel af VEU-opsparring 2019 til 2028 <sup>1)</sup>  | -              | -              | -              | -              |
| Nedbringelse af ventetid til offentlig høreapparatsbehandling (Aftale om finansloven for 2019)   | -              | -              | -              | -25,9          |
| Udbredelse af regionale og akutte udrykningsteams i psykiatrien (Aftale om satspuljen på sundhedsområdet 2019-2022)  | -              | -              | -              | -5,2           |
| Sagsbehandlingstid i Medicinrådet (Aftale om finansloven for 2019)   | -              | -              | -              | -2,0           |
| Styrket kapacitet i psykiatrien - drift (Aftale om finansloven for 2020) <sup>1)</sup>   | 360,0          | 364,7          | 364,7          | 364,7          |
| Styrket kapacitet i retspsykiatrien (Aftale om finansloven for 2020)   | 90,0           | 91,2           | 91,2           | 91,2           |
| 1.000 flere sygeplejersker (Aftale om finansloven for 2020)  | 300,0          | 607,8          | 607,8          | 607,8          |
| Specialiserede og tværfaglige udrednings- og behandlingsenheder (Aftale om udmøntning af reserven til foranstaltninger på social-, sundheds- og arbejdsmarkedsområdet 2020-2023) <sup>1)</sup> | 15,0           | 15,2           | 15,2           | 15,2           |
| Regional medfinansiering af styrket overvågning af infektioner og smitsomme sygdomme <sup>1)</sup>   | -2,3           | -4,5           | -4,8           | -5,3           |
| Kompensation for regionale udgifter til håndtering af COVID-19   | 922,0          | -              | -              | -              |
| Regional medfinansiering af Investeringsfonden   | -              | -15,0          | -              | -              |
| Styrket kapacitet i psykiatrien - anlæg (Aftale om finansloven for 2020) <sup>1)</sup>   | 150,0          | 142,0          | 111,5          | 101,4          |
| Sonderemedier - Breve fra Sundheds- og Ældreministeriet af henholdsvis 26. juni 2017 og 8. januar 2018 til Danske Regioner og KL.  | 45,0           | -              | -              | -              |
| <b>I alt, andre reguleringer</b>   | <b>1.381,0</b> | <b>1.843,4</b> | <b>1.883,0</b> | <b>1.863,5</b> |

---

|              |                  |                  |                  |                  |
|--------------|------------------|------------------|------------------|------------------|
| <b>Total</b> | <b>100.486,5</b> | <b>102.215,0</b> | <b>102.034,6</b> | <b>102.022,1</b> |
|--------------|------------------|------------------|------------------|------------------|

Anm. : Afrunding kan medføre, at tallene ikke summer til totalen.

\*) Kompensationsbeløbet efterreguleres i henhold til parternes skriftlige aftale.

1) Permanent udgiftsniveau nås efter BO-periodens udløb. Punktet medtages på følgende års aktstykker.

### Regulering af statstilskud til regioner til udviklingsopgaver

| Mio. kr.  | Korrigeret<br>pulje 2020<br>(2020-pl) | Foreløbig<br>pulje 2021<br>(2021-pl) | BO 2022<br>(2021-pl) | BO 2023<br>(2021-pl) |
|---|---------------------------------------|--------------------------------------|----------------------|----------------------|
| <b>I. Overført tilskudspulje</b>  |                                       |                                      |                      |                      |
| Permanent tilskud, jf. Kommune- og regionsaftalen 2019 vedr. 2020, overført tilskudspulje, jf. akt 162 af 24. september 2019  | 1.953,4                               | 1.953,4                              | 1.953,4              | 1.953,4              |
| Pris- og lønregulering 2020-2021  | -                                     | 25,4                                 | 25,4                 | 25,4                 |
| <b>I alt</b>  | <b>1.953,4</b>                        | <b>1.978,8</b>                       | <b>1.978,8</b>       | <b>1.978,8</b>       |
| <b>II. Lov- og cirkulæreprogram</b>   |                                       |                                      |                      |                      |
| <b>Børne- og Undervisningsministeriet</b>   |                                       |                                      |                      |                      |
| Lov nr. 1562 af 27. december 2019 om ændring af lov om institutioner for almen- og gymnasiale uddannelser og almen voksenuddannelse m.v. og lov om institutioner for erhvervsrettet uddannelse (Mulighed for fastsættelse af lokale elevfordelingsregler) | 1,7                                   | -                                    | -                    | -                    |
| <b>I alt</b>  | <b>1,7</b>                            | <b>0,0</b>                           | <b>0,0</b>           | <b>0,0</b>           |
| <b>Miljø- og Fødevarerministeriet</b>   |                                       |                                      |                      |                      |
| Undersøgelser af jordforureninger der påvirker overfladevand og natur   | -                                     | 33,1                                 | 33,1                 | -                    |
| <b>I alt</b>  | <b>0,0</b>                            | <b>33,1</b>                          | <b>33,1</b>          | <b>0,0</b>           |
| <b>Transport- og Boligministeriet</b>   |                                       |                                      |                      |                      |
| Bekendtgørelse nr. 715 af 09. juli 2019 om ændring af bekendtgørelsen om energi- og miljøkrav til taxier mv. *)   | -                                     | 1,1                                  | -                    | -                    |
| Bekendtgørelse nr. 1296 af 20. november 2019 om Trafik-, Bygge- og Boligstyrelsens og Jernbanenævnets gebyrer og afgifter på jernbanecområdet   | 0,2                                   | 0,2                                  | 0,2                  | 0,2                  |
| <b>I alt</b>  | <b>0,2</b>                            | <b>1,3</b>                           | <b>0,2</b>           | <b>0,2</b>           |
| <b>I alt, lov- og cirkulæreprogram</b>  | <b>1,9</b>                            | <b>34,4</b>                          | <b>33,3</b>          | <b>0,2</b>           |
| <b>III. Andre reguleringer</b>  |                                       |                                      |                      |                      |
| Regulering af generelt statstilskud af hensyn til en balanceret udvikling i den regionale økonomi   | -55,5                                 | 39,9                                 | 39,9                 | 39,9                 |
| <b>I alt, andre reguleringer</b>  | <b>-55,5</b>                          | <b>39,9</b>                          | <b>39,9</b>          | <b>39,9</b>          |
| <b>Total</b>  | <b>1.899,8</b>                        | <b>2.053,1</b>                       | <b>2.052,0</b>       | <b>2.018,9</b>       |

\*) Kompensationsbeløbet efterreguleres i henhold til parternes skriftlige aftale.

1) Permanent udgiftsniveau nås efter BO-periodens udløb. Punktet medtages på følgende års aktstykker.



