



**social og
indenrigsministeriet**

Velfærdspolitisk Analyse

Målgruppekombinationer på specialiserede sociale tilbud

Tilbud på det specialiserede socialområde omfatter en meget bred vifte af støtteformer til en række meget forskellige grupper af borgere. Tilbuddene omfatter fx misbrugsbehandling, kvindekrisecentre, anbringelsessteder og bo- og dagtilbud til børn, unge og voksne med handicap, psykiske vanskeligheder eller særlige sociale problemer.

Formålet med denne analyse er at beskrive, hvordan målgruppesammensætningen ser ud på afdelingerne. Det belyses således, hvor mange forskellige målgrupper, afdelingerne henvender sig til, samt hvilke målgrupper afdelingerne typisk er registreret til samtidig. Analysen giver dermed et indblik i, hvor bredt afdelingerne på de sociale tilbud favner i forhold til de målgrupper, de kan modtage. Udgangspunktet for analysen er data fra Tilbudsportalen.

Tilbuddenes afdelinger kan være registreret til at levere indsatser til én eller flere af 46 forskellige målgrupper. På voksenområdet henvender to tredjedele af afdelingerne sig til 1-4 målgrupper, og på børne- og ungeområdet gør det samme sig gældende for halvdelen af afdelingerne. 9 og 14 pct. af afdelingerne på henholdsvis voksenområdet og børne- og ungeområdet henvender sig til mere end 10 forskellige målgrupper.

På både voksen- samt børne- og ungeområdet henvender afdelingerne på kommunale tilbud sig oftere til få målgrupper, end afdelingerne på tilbud, der er henholdsvis regionale, private og fonde eller selvejende mv. På voksenområdet er de private afdelinger oftere registreret til flere målgrupper, end afdelingerne med de resterende virksomhedsformer. En tredjedel af de private afdelinger på voksenområdet henvender sig til 8 eller flere målgrupper.

Målgrupperne kan inddeles i de seks målgruppekategorier: fysisk funktionsnedsættelse, intellektuel/kognitiv forstyrrelse, udviklingsforstyrrelse, psykiske vanskeligheder, socialt problem og "øvrige målgrupper". Minimum 70 pct. af afdelingerne til hver af de forskellige målgruppekategorier, henvender sig også til personer i andre målgruppekategorier. Over halvdelen af afdelingerne til personer med psykiske vanskeligheder henvender sig også til personer med sociale problemer og omvendt. Blandt afdelinger til personer med fysisk funktionsnedsættelse henvender størstedelen sig også til personer med intellektuel/kognitiv forstyrrelse. På afdelingerne til personer i de resterende målgruppekategorier varierer det mere, hvilke målgrupper der typisk findes på samme afdelinger, alt efter om der ses på voksenområdet eller børne- og ungeområdet.

Indhold:

1. Introduktion	3
2. Afdelinger på voksenområdet	5
2.1. Fysisk funktionsnedsættelse	8
2.2. Intellektuel/kognitiv forstyrrelse.....	9
2.3. Udviklingsforstyrrelse	10
2.4. Psykiske vanskeligheder	11
2.5. Socialt problem	13
2.6. Øvrige målgrupper.....	15
3. Afdelinger på børne- og ungeområdet	16
3.1. Fysisk funktionsnedsættelse	18
3.2. Intellektuel/kognitiv forstyrrelse	19
3.3. Udviklingsforstyrrelse	20
3.4. Psykiske vanskeligheder	22
3.5. Socialt problem	23
3.6. Øvrige målgrupper	25
4. Databehandling og opmærksomhedspunkter	26

1. Introduktion til Tilbudsportalen

Der findes en række tilbud på det specialiserede socialområde, som henvender sig til børn, unge og voksne med handicap, psykiske vanskeligheder og/eller sociale problemer. I Velfærdspolitisk Analyse ”Størrelse og virksomhedsformer for specialiserede sociale tilbud” belyses de forskellige tilbudstyper, og i Velfærdspolitisk Analyse ”Geografisk dækning af tilbud på det specialiserede socialområde” ses der nærmere på, hvor i landet tilbuddene ligger. I Velfærdspolitisk Analyse ”Sociale tilbud til målgrupper – virksomhedsformer og størrelse” belyses virksomhedsformer på tilbud til de forskellige målgrupper samt afdelingernes størrelse. I denne analyse er fokus på, hvor mange forskellige målgrupper sociale tilbuds afdelinger er registreret til at kunne modtage, samt hvilke kombinationer af målgrupper, afdelingerne henvender sig til.

Analysen indgår som en del af evalueringen af det specialiserede socialområde aftalt med finansloven for 2020.

Der tages udgangspunkt i data fra Tilbudsportalen, og analysen indeholder derfor kun de typer af sociale tilbud, der fremgår af Tilbudsportalen. Tilbudsportalen indeholder blandt andet oplysninger om alle tilbud godkendt af socialtilsynet samt tilbud efter servicelovens §§ 32, 36, 103 og 104, jf. boks 1. Plejefamilier og friplejeboliger¹ indgår dog ikke i analysen. I afsnit 4 gennemgås opmærksomhedspunkter ved databehandlingen.

Boks 1

Tilbudsportalen

Tilbudsportalen samler og formidler oplysninger om tilbud til voksne med funktionsnedsættelse eller sociale problemer, tilbud til børn og unge, som er udsatte eller har en funktionsnedsættelse samt plejefamilier. Tilbudsportalen indeholder, jf. § 3 i bekendtgørelsen om Tilbudsportalen oplysninger om:

- Alle tilbud og plejefamilier omfattet af socialtilsynsloven.
- Tilbud efter servicelovens §§ 32, 36, 103 og 104, som er omfattet af kommunalt eller regionalt tilsyn.
- Fripnejeboliger, hvor hjælpen og støtten til borgerne i tilbuddet i væsentligt omfang omfatter støtte efter § 85 i lov om social service/som ikke er registreret på plejehjemsoversigten.

Se notatet ”Om Tilbudsportalen” for en uddybet introduktion til Tilbudsportalen og tilbudsportalsdata.

Tilbuddenes lovmæssige grundlag findes primært i serviceloven. I denne analyse vil det lovmæssige grundlag for tilbudstyperne være angivet, som det står på tilbudsportalen.dk, i tabeller og figurer. I brødteksten vil tilbudstyperne blive benævnt uden angivelse af lovgrundlaget. Eksempelvis vil længerevarende botilbud referere til tilbud/afdelinger, der er godkendt som tilbudstypen længerevarende botilbud, § 108 i lov om social service, mens sikrede botilbud henviser til tilbud/afdelinger, der er godkendt som sikret botilbud, § 108 i lov om social service.

Tilbuddene kan have flere afdelinger og har altid som minimum én afdeling. Afdelingerne kan være registreret til én eller flere af 46 forskellige målgrupper. Målgrupperne

¹ Fripnejeboliger er ikke underlagt socialtilsynet, og der skal foretages en afklaring af, hvorvidt de friplejeboliger, der er registreret på Tilbudsportalen, er korrekt registreret, eller om nogle af dem reelt hører til Plejehjemsoversigten. Der er derfor nogen usikkerhed forbundet med, hvor mange friplejeboliger, der henvender sig til borgere med sociale udfordringer, og tilbuddene indgår derfor ikke i analyserne. Der var pr. 31. dec. 2019 29 friplejeboliger med i alt 771 pladser registreret på Tilbudsportalen.

er inddelt i seks overordnede kategorier på Tilbudsportalen, som analysen tager udgangspunkt i. De seks kategorier er:

1. Fysisk funktionsnedsættelse
2. Intellectuel/kognitiv forstyrrelse
3. Udviklingsforstyrrelse
4. Psykiske vanskeligheder
5. Sociale problemer
6. Øvrige målgrupper²

De enkelte afdelinger registreres også som en eller flere forskellige tilbudstyper. Tilbudstypen er et udtryk for, hvilken lovhjemmel tilbuddet er oprettet og drives efter. Eksempelvis kan en afdeling være godkendt som længerevarende botilbud, § 108, og/eller midlertidigt botilbud, § 107.

Overordnet kan tilbuddene på Tilbudsportalen opdeles i tilbud på voksenområdet og tilbud på børne- og ungeområdet. Der findes 2.158 tilbud og 3.982 afdelinger på voksenområdet, mens der er 747 tilbud og 1.182 afdelinger på børne- og ungeområdet, når der ses bort fra friplejeboliger og plejefamilier. 452 af tilbuddene og 543 af afdelingerne er registreret til både voksne, børn og unge.

I denne analyse ses der udelukkende på afdelingerne, hvor afdelingerne på voksenområdet behandles for sig og afdelingerne til børn og unge for sig. I de tilfælde hvor afdelingerne både er registreret til voksenområdet samt børne- og ungeområdet, vil de således indgå i opgørelserne på begge områder. På afdelinger, der tilbyder ophold til både voksne og børn og unge, kan der være målgrupper, der primært indeholder borgere i den ene af de to aldersgrupper. Men da målgrupperne ikke er tilknyttet en bestemt tilbudstype, vises alle målgrupperne på afdelingerne, selvom målgruppen primært er relevant for enten voksne eller børn og unge.

Ud over opdelingen mellem voksenområdet og børne- og ungeområdet, skelnes der ikke yderligere mellem hvilke tilbudstyper, afdelingerne er registreret som. Det vil sige, at der i opgørelserne eksempelvis ikke skelnes mellem, hvorvidt en afdeling, der er registreret til personer med angst, er et længerevarende botilbud, et midlertidigt botilbud eller et aktivitets- eller samværstilbud. På Tilbudsportalen.dk er det muligt at se en fuldstændig liste over de sociale tilbud for alle specifikke målgrupper og tilbudstyper.

I analysen indgår der opgørelser over antallet af målgrupper, afdelingerne er registreret til, og hvilke kombinationer af målgrupper afdelingerne henvender sig til. Det er i den forbindelse væsentligt at være opmærksom på, at afdelingerne kan tilbyde ydelser til alle de målgrupper, som de er registreret til. Man kan dog på den enkelte afdeling vælge kun at modtage borgere fra en mere snæver gruppe, end afdelingen er registreret til, og afdelingen kan fx vælge kun at modtage borgere, som har en kombination af udfordringer. Der kan således blandt afdelinger, som er registreret til flere målgrupper, være afdelinger, som er specialiseret i komplekse udfordringer.

² Øvrige målgrupper dækker over målgrupper til personer dømt til strafferetslige foranstaltning, flygtninge, krigsveteraner, personer med multipel funktionsnedsættelse og personer med sjældent forekommende funktionsnedsættelse.

Eksempelvis er der en forholdsvis stor andel af afdelingerne til personer i målgruppekategorierne fysisk funktionsnedsættelse og udviklingsforstyrrelse, som også henvender sig til personer med udviklingshæmning. Dette kan muligvis skyldes, at det ikke er unormalt, at personer med fysisk funktionsnedsættelse samtidig har udviklingshæmning. Det er således muligt, at afdelinger, der er registreret til at kunne modtage begge målgrupper, netop henvender sig til personer med en kombination af de to problemstillinger. Når afdelinger henvender sig til personer i flere målgrupper og til målgrupper på tværs af målgruppekategorierne, kan det give det indtryk, at der bor borgere med vidt forskellige problemstillinger på afdelingen. Samtidig kan det det altså også være et udtryk for, at afdelingen netop kan håndtere borgere med flere samtidige og komplekse udfordringer.

2. Afdelinger på voksenområdet

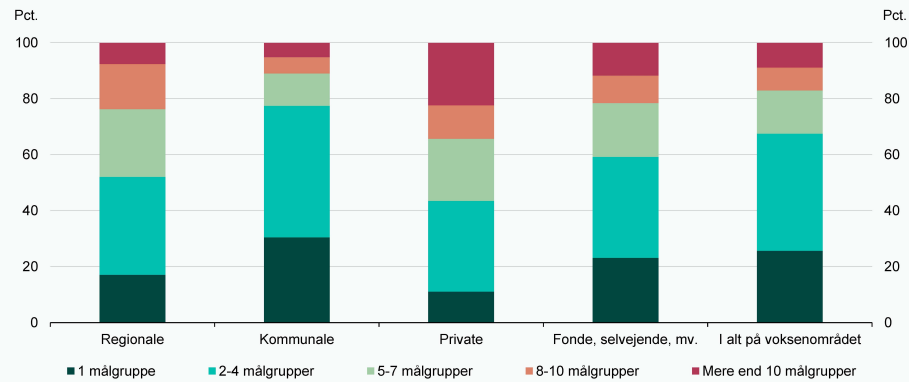
Afdelingerne kan være registreret til at kunne modtage én eller flere af 46 forskellige målgrupper. På voksenområdet er afdelingerne oftest samtidigt registreret til 1-4 målgrupper, hvilket er gældende for 68 pct. af afdelingerne. 9 pct. af afdelingerne er registreret til mere end 10 målgrupper.

På Tilbudsportalen er tilbuddenes ejerforhold angivet. Overordnet kan tilbuddene betegnes som enten regionale, kommunale eller private, hvor de private kan opdeles i hhv. de kommercielle private og de ikke-kommercielle private som fonde, selvejende mv. I denne analyse bruges begrebet private om de kommercielle private.

Afdelingerne på kommunalt ejede tilbud henvender sig oftere til få målgrupper, end afdelingerne på tilbud, der er henholdsvis regionale, private og fonde eller selvejende mv. Omkring 75 pct. af de kommunale afdelinger henvender sig til 1-4 forskellige målgrupper. Blandt afdelingerne på tilbud, der er henholdsvis regionale og fonde eller selvejende mv., er det mellem cirka halvdelen og to tredjedele af afdelingerne, der er registreret til 1-4 forskellige målgrupper.

Afdelingerne på de private tilbud henvender sig oftere til flere målgrupper, end afdelingerne med de resterende virksomhedsformer. Over en femtedel af de private afdelinger henvender sig til mere end 10 målgrupper, jf. figur 1.

Figur 1

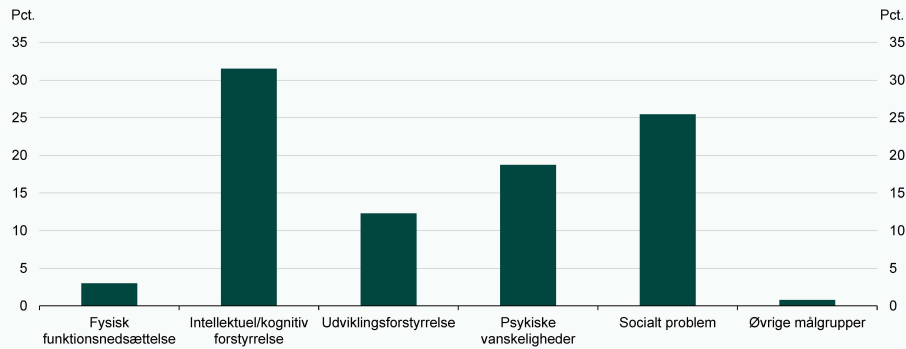
Afdelinger på voksenområdet, fordelt på virksomhedsformer og antal målgrupper de er registreret til

Anm.: Afdelinger på voksenområdet pr. 31. december 2019, fordelt på virksomhedsformer og antal målgrupper de er registreret til. 43 afdelinger på voksenområdet har ikke registreret målgruppe på Tilbudsportalen, og indgår derfor ikke opgørelsen. Se i øvrigt boks 2 (sidst i analysen) om databehandling og opmærksomhedspunkter.
Kilde: Tilbudsportalen og egne beregninger.

Afdelingerne kan både være registreret til forskellige målgrupper i samme målgruppekategori, og de kan være registreret til målgrupper på tværs af de forskellige målgruppekategorier.

Det er kun 5 pct. af afdelingerne til personer med fysisk funktionsnedsættelse, som udelukkende henvender sig til målgrupper i den kategori, jf. figur 2. Der er således 95 pct. af afdelingerne inden for denne kategori, der henvender sig til personer i en eller flere af de resterende målgruppekategorier. Blandt afdelingerne til personer i "øvrige målgrupper" er det endnu færre, der udelukkende henvender sig til personer i den kategori.

Afdelingerne til personer med intellektuel/kognitiv forstyrrelse er oftere registreret til målgrupper i samme kategori end afdelingerne til de resterende målgruppekategorier. Omkring en tredjedel af afdelingerne til personer med intellektuel/kognitiv forstyrrelse modtager udelukkende målgrupper i den kategori. Endeligt er der en fjerdedel af afdelingerne til personer med et socialt problem, en femtedel af afdelingerne til personer med psykiske vanskeligheder og cirka 10 pct. af afdelingerne til personer med udviklingsforstyrrelse, som udelukkende henvender sig til personer i den respektive målgruppekategori.

Figur 2**Afdelinger der kun er registreret til én målgruppekategori, fordelt på målgruppekategorier, pct.**

Anm.: Andel afdelinger på voksenområdet pr. 31. december 2019, som kun er registreret til én målgruppekategori, fordelt på målgruppekategorier. 43 afdelinger på voksenområdet har ikke registreret målgruppe på Tilbudsportalen, og indgår derfor ikke opgørelsen. Se i øvrigt boks 2 (sidst i analysen) om databehandling og opmærksomhedspunkter.

Kilde: Tilbudsportalen og egne beregninger.

Det er ikke alene relevant at se på antallet af målgrupper, de enkelte afdelinger henvender sig til, og hvor ofte der er tale om målgrupper inden for samme målgruppekategori. Det er også relevant at se nærmere på, hvilke andre målgruppekategorier afdelingerne henvender sig til.

Mindst en femtedel af afdelingerne til hver målgruppekategori er også registreret til at kunne modtage personer i hver af de resterende fem målgruppekategorier, jf. tabel 1. Dette er dog med undtagelse af fysisk funktionsnedsættelse, som det blot er 15 pct. af afdelingerne til personer med henholdsvis sociale problemer og psykiske vanskeligheder, der henvender sig til.

Størstedelen af afdelingerne, der henvender sig til personer med henholdsvis fysisk funktionsnedsættelse, udviklingsforstyrrelse og "øvrige målgrupper", henvender sig også til personer med intellektuel/kognitiv forstyrrelse. Blandt afdelingerne til personer med fysisk funktionsnedsættelse er det 93 pct. af afdelingerne, der også er registreret til personer med intellektuel/kognitiv forstyrrelse. Derudover er over halvdelen af afdelingerne, som er registreret til personer med psykiske vanskeligheder, samtidigt registreret til personer med sociale problemer og omvendt. Blandt afdelingerne til personer med intellektuel/kognitiv forstyrrelse er 40 pct. også registreret til personer med udviklingsforstyrrelse.

Tabel 1

Andel afdelinger på voksenområdet, der er registreret til en målgruppekategori og samtidig er registreret til en eller flere målgrupper i hver af de andre målgruppekategorier

	Fysisk funktionsnedsættelse	Intellektuel/kognitiv forstyrrelse	Udviklingsforstyrrelse	Psykiske vanskeligheder	Socialt problem	Øvrige målgrupper	Afdelinger i alt, antal
Målgruppekategori	-----Pct.-----						
Fysisk funktionsnedsættelse	100	93	47	40	32	31	637
Intellektuel/kognitiv forstyrrelse	25	100	40	32	27	20	2.392
Udviklingsforstyrrelse	21	68	100	52	45	19	1.415
Psykiske vanskeligheder	15	46	45	100	58	20	1.660
Socialt problem	13	41	40	59	100	22	1.618
Øvrige målgrupper	31	75	42	51	56	100	634
Afdelinger i alt	16	60	36	42	41	16	3.982

Anm.: Andel afdelinger på voksenområdet pr. 31. december 2019, der er registreret til en målgruppekategori og samtidig er registreret til en eller flere målgrupper i hver af de andre målgruppekategorier. 43 afdelinger på voksenområdet har ikke registreret målgruppe på Tilbudsportalen, og indgår derfor ikke opgørelsen. Se i øvrigt boks 2 (sidst i analysen) om databehandling og opmærksomhedspunkter.

Kilde: Tilbudsportalen og egne beregninger.

I de følgende afsnit ses der nærmere på andelen af afdelingerne på voksenområdet til de enkelte målgrupper under hver målgruppekategori, der samtidigt henvender sig til hver af de resterende målgruppekategorier.

2.1 Fysisk funktionsnedsættelse

På voksenområdet er der 75 pct. af afdelingerne, der er registreret til at kunne modtage 2 eller flere forskellige målgrupper. Afdelingerne kan både henvende sig til forskellige målgrupper i samme målgruppekategori og til målgrupper på tværs af de forskellige målgruppekategorier.

Der er 70-97 pct. af afdelingerne til målgrupperne inden for fysisk funktionsnedsættelse, som også henvender sig til en anden målgruppe inden for samme kategori, jf. tabel 2. Over 90 pct. af afdelingerne til fysisk funktionsnedsættelse henvender sig også til en målgruppe inden for kognitiv/intellektuel forstyrrelse. Omkring halvdelen henvender sig også til personer med udviklingsforstyrrelse og 40 pct. til personer med psykiske vanskeligheder. Derudover henvender omkring en tredjedel sig til personer med henholdsvis sociale problemer og i "øvrige målgrupper". Dog er der 57-76 pct. af afdelingerne til personer med henholdsvis synsnedsættelse, erhvervet døvblindhed og medfødt døvblindhed, der henvender sig til "øvrige målgrupper".

Tabel 2

Andel afdelinger på voksenområdet, der er registreret til en målgruppe i kategorien fysisk funktionsnedsættelse og samtidig er registreret til en eller flere målgrupper i hver målgruppekategori

	Fysisk funktionsnedsættelse	Intellektuel/kognitiv forstyrrelse	Udviklingsforstyrrelse	Psykiske vanskeligheder	Socialt problem	Øvrige målgrupper	Afdelinger i alt, antal
Målgruppe	----- Pct. -----						
Døvblindhed, erhvervet	97	100	55	38	48	76	29
Døvblindhed, medfødt	83	90	55	31	40	71	42
Hørenedsættelse	91	95	63	41	39	41	145
Kommunikationsnedsættelse	81	98	56	37	33	37	376
Mobilitetsnedsættelse	75	98	41	39	30	31	415
Synsnedsættelse	76	91	59	33	32	57	151
Anden fysisk funktionsnedsættelse	70	92	49	56	47	45	142
Fysisk funktionsnedsættelse i alt	100	93	47	40	32	31	637

Anm.: Andel afdelinger på voksenområdet pr. 31. december 2019, der er registreret til en målgruppe i kategorien fysisk funktionsnedsættelse og samtidig er registreret til en eller flere målgrupper i hver målgruppekategori. I kolonnen "Fysisk funktionsnedsættelse" vises andelen af afdelinger, som er registreret til den enkelte målgruppe, og samtidig er registreret til en eller flere af de resterende målgrupper i kategorien fysisk funktionsnedsættelse. 43 afdelinger på voksenområdet har ikke registreret målgruppe på Tilbudsportalen, og indgår derfor ikke opgørelsen. Se i øvrigt boks 2 (sidst i analysen) om databehandling og opmærksomhedspunkter.

Kilde: Tilbudsportalen og egne beregninger.

Hvis man kigger nærmere på hvilke målgrupper inden for målgruppekategorierne, afdelingerne til personer med fysisk funktionsnedsættelse henvender sig til, fremgår det blandt andet, at det i kategorien "øvrige målgrupper" ofte er personer med henholdsvis multipel og sjældent forekommende funktionsnedsættelse, afdelingerne er registreret til. I kategorien intellektuel/kognitiv forstyrrelse er det særligt personer med udviklingshæmning og personer med henholdsvis erhvervet og medfødt hjerneskade, som afdelingerne til fysisk funktionsnedsættelse ofte også henvender sig til.

2.2 Intellektuel/kognitiv forstyrrelse

Inden for målgruppekategorien intellektuel/kognitiv forstyrrelse henvender mindst to tredjedele af afdelingerne sig også til andre målgrupper inden for samme kategori. Dette gælder dog ikke for afdelinger til personer med udviklingshæmning, hvor en tredjedel af afdelingerne henvender sig til andre målgrupper i samme kategori, jf. tabel 3.

Derudover henvender over halvdelen af afdelingerne til personer med demens sig også til personer med henholdsvis fysisk funktionsnedsættelse og psykiske vanskeligheder, og omkring halvdelen af afdelingerne til personer med medfødt hjerneskade henvender sig også til personer med udviklingsforstyrrelse.

Tabel 3

Andel afdelinger på voksenområdet, der er registreret til en målgruppe i kategorien intellektuel/kognitiv forstyrrelse og samtidig er registreret til en eller flere målgrupper i hver målgruppekategori

	Fysisk funktionsnedsættelse	Intellektuel/kognitiv forstyrrelse	Udviklingsforstyrrelse	Psykiske vanskeligheder	Socialt problem	Øvrige målgrupper	Afdelinger i alt, antal
Målgruppe	----- Pct. -----						
Demens	58	83	41	57	35	31	143
Hjerneskode, erhvervet	40	74	44	38	33	27	520
Hjerneskode, medfødt	41	93	55	38	33	28	522
Udviklingshæmning	25	34	40	27	23	19	1.942
Anden intellektuel/kognitiv forstyrrelse	29	65	65	59	57	27	435
Intellektuel/kognitiv forstyrrelse i alt	25	100	40	32	27	20	2.392

Anm.: Andel afdelinger på voksenområdet pr. 31. december 2019, der er registreret til en målgruppe i kategorien intellektuel/kognitiv forstyrrelse og samtidig er registreret til en eller flere målgrupper i hver målgruppekategori. I kolonnen "Intellektuel/kognitiv forstyrrelse" vises andelen af afdelinger, som er registreret til den enkelte målgruppe, og samtidig er registreret til en eller flere af de resterende målgrupper i kategorien intellektuel/kognitiv forstyrrelse. 43 afdelinger på voksenområdet har ikke registreret målgruppe på Tilbudsportalen, og indgår derfor ikke opgørelsen. Se i øvrigt boks 2 (sidst i analysen) om databehandling og opmærksomhedspunkter.

Kilde: Tilbudsportalen og egne beregninger.

Størstedelen af afdelingerne til personer med henholdsvis demens, erhvervet hjerneskode, medfødt hjerneskode og anden intellektuel/kognitiv forstyrrelse henvender sig også til personer med udviklingshæmning. Derudover henvender over halvdelen af afdelingerne til erhvervet hjerneskode sig også til personer med medfødt hjerneskode og omvendt, og halvdelen af afdelingerne til demens modtager også personer med mobilitetsnedsættelse. Desuden henvender omkring en tredjedel til halvdelen af afdelingerne til hver af de fem målgrupper sig også til personer med autisme.

2.3 Udviklingsforstyrrelse

Mindst to tredjedele af afdelingerne til hver af de seks målgrupper i kategorien udviklingsforstyrrelse henvender sig også til personer med intellektuel/kognitiv forstyrrelse, og mindst halvdelen af afdelingerne henvender sig også til andre målgrupper i kategorien udviklingsforstyrrelse, jf. tabel 4.

Derudover kan over halvdelen af afdelingerne til personer med udviklingsforstyrrelse af henholdsvis sansemotoriske færdigheder og tale og sprog også modtage personer med fysisk funktionsnedsættelse, mens det samme gør sig gældende for 19-30 pct. af afdelingerne til de resterende målgrupper. Omkring en tredjedel af afdelingerne til personer

med autisme er også registreret til personer med sociale problemer, mens det blandt afdelingerne til de resterende målgrupper er minimum halvdelen, der også henvender sig til borgere med et socialt problem.

Tabel 4

Andel afdelinger på voksenområdet, der er registreret til en målgruppe i kategorien udviklingsforstyrrelse og samtidig er registreret til en eller flere målgrupper i hver målgruppekategori

	Fysisk funktionsnedsættelse	Intellektuel/kognitiv forstyrrelse	Udviklingsforstyrrelse	Psykiske vanskeligheder	Socialt problem	Øvrige målgrupper	Afdelinger i alt, antal
Målgruppe	----- Pct. -----						
Autismespektrum	20	69	53	46	38	18	1.064
Opmærksomhedsforstyrrelse	19	68	77	69	64	24	690
Udviklingsforstyrrelse af sansemotoriske færdigheder	63	90	95	52	50	42	139
Udviklingsforstyrrelse af skolefærdigheder	29	81	95	69	72	23	167
Udviklingsforstyrrelse af tale og sprog	58	97	95	49	50	29	230
Anden udviklingsforstyrrelse	30	79	87	55	53	23	321
Udviklingsforstyrrelse i alt	21	68	100	52	45	19	1.415

Anm.: Andel afdelinger på voksenområdet pr. 31. december 2019, der er registreret til en målgruppe i kategorien udviklingsforstyrrelse og samtidig er registreret til en eller flere målgrupper i hver målgruppekategori. I kolonnen "Udviklingsforstyrrelse" vises andelen af afdelinger, som er registreret til den enkelte målgruppe, og samtidig er registreret til en eller flere af de resterende målgrupper i kategorien udviklingsforstyrrelse. 43 afdelinger på voksenområdet har ikke registreret målgruppe på Tilbudsportalen, og indgår derfor ikke opgørelsen. Se i øvrigt boks 2 (sidst i analysen) om databehandling og opmærksomhedspunkter.

Kilde: Tilbudsportalen og egne beregninger.

At afdelingerne til personer med udviklingsforstyrrelse ofte samtidigt er registreret til målgrupper i kategorien intellektuel/kognitiv forstyrrelse er særligt drevet af, at omkring halvdelen af afdelingerne henvender sig til personer med udviklingshæmning. De målgrupper i kategorien fysisk funktionsnedsættelse, som afdelingerne til personer med udviklingsforstyrrelse af henholdsvis sansemotoriske færdigheder og tale og sprog ofte også henvender sig til, er personer med henholdsvis kommunikationsnedsættelse, erhvervet hjerneskade og medfødt hjerneskade. Andre eksempler på målgrupper, som afdelingerne også er registreret til, er personer med henholdsvis angst, personlighedsforstyrrelse, tilknytningsforstyrrelse og omsorgssvigt.

2.4 Psykiske vanskeligheder

Der er over 75 pct. af afdelingerne til hver af de enkelte målgrupper i kategorien psykiske vanskeligheder, som også henvender sig til en anden målgruppe i samme kategori. Når der ses på tværs af de forskellige målgrupper i kategorien psykiske vanskeligheder, henvender over halvdelen af afdelingerne sig også til personer med et socialt problem.

Blandt afdelingerne til personer med henholdsvis spiseforstyrrelse, stressbelastning og tilknytningsforstyrrelse, er det over 70 pct., der også henvender sig til personer med et socialt problem.

Derudover er der omkring 45 pct. af afdelingerne til personer med psykiske vanskeligheder, der henvender sig til personer med henholdsvis udviklingsforstyrrelse og intellektuel/kognitiv forstyrrelse. Endeligt er der 15 og 20 pct., der henvender sig til personer henholdsvis med fysisk funktionsnedsættelse og i ”øvrige målgrupper”, jf. tabel 5.

Tabel 5

Andel afdelinger på voksenområdet, der er registreret til en målgruppe i kategorien psykiske vanskeligheder og samtidig er registreret til en eller flere målgrupper i hver målgruppekategori

	Fysisk funktionsnedsættelse	Intellektuel/kognitiv forstyrrelse	Udviklingsforstyrrelse	Psykiske vanskeligheder	Socialt problem	Øvrige målgrupper	Afdelinger i alt, antal
Målgruppe	----- Pct. -----						
Angst	15	38	44	97	58	17	944
Depression	15	34	36	100	55	16	728
Forandret virkelighedsopfattelse	12	36	35	95	51	20	796
Personlighedsforstyrrelse	11	35	42	96	60	20	957
Spiseforstyrrelse	12	31	52	99	77	24	219
Stressbelastning	15	39	46	94	72	24	327
Tilknytningsforstyrrelse	13	44	61	88	78	23	600
Anden psykisk vanskelighed	15	47	41	76	57	24	872
Psykiske vanskeligheder i alt	15	46	45	100	58	20	1.660

Anm.: Andel afdelinger på voksenområdet pr. 31. december 2019, der er registreret til en målgruppe i kategorien psykiske vanskeligheder og samtidig er registreret til en eller flere målgrupper i hver målgruppekategori. I kolonnen ”Psykiske vanskeligheder” vises andelen af afdelinger, som er registreret til den enkelte målgruppe, og samtidig er registreret til en eller flere af de resterende målgrupper i kategorien psykiske vanskeligheder. 43 afdelinger på voksenområdet har ikke registreret målgruppe på Tilbudsportalen, og indgår derfor ikke opgørelsen. Se i øvrigt boks 2 (sidst i analysen) om databehandling og opmærksomhedspunkter.

Kilde: Tilbudsportalen og egne beregninger.

I kategorierne intellektuel/kognitiv forstyrrelse og udviklingsforstyrrelse er det typisk personer med henholdsvis udviklingshæmning, autisme og opmærksomhedsforstyrrelse, som afdelingerne til personer med psykiske vanskeligheder også henvender sig til. Der er desuden omkring to tredjedele af afdelingerne til personer med spiseforstyrrelse, som også modtager personer med selvskadende adfærd, og cirka halvdelen af afdelingerne til personer med tilknytningsforstyrrelse, modtager også personer, der har udfordringer som følge af omsorgssvigt.

2.5 Socialt problem

Målgruppekategorien socialt problem omfatter 15 forskellige målgrupper. Blandt andet indeholder den afdelinger til personer, der henholdsvis har et misbrug, har været udsat for overgreb, har begået kriminalitet eller har seksuelt krænkende adfærd.

Størstedelen af afdelingerne til målgrupperne i kategorien socialt problem henvender sig også til andre målgrupper i samme kategori, og med enkelte undtagelser er der mere end 70 pct. af afdelingerne til de forskellige målgrupper, som også henvender sig til personer med psykiske vanskeligheder. Derudover henvender over halvdelen af afdelingerne til personer, der har henholdsvis seksuelt krænkende adfærd, begået personfarlig kriminalitet, indadreagerende adfærd og udadreagerende adfærd, sig også til personer med intellektuel/kognitiv forstyrrelse. På afdelingerne til 7 ud af de 15 målgrupper i kategorien socialt problem, er over halvdelen også registreret til at modtage personer med udviklingsforstyrrelse.

Afdelingerne henvender sig sjældnere også til personer med fysisk funktionsnedsættelse. På tværs af målgrupperne er der 13 pct. af afdelingerne til personer med sociale problemer, som også henvender sig til personer med fysisk funktionsnedsættelse. Blandt afdelingerne til personer med henholdsvis indadreagerende, udadreagerende og selvskadende adfærd henvender omkring en fjerdedel sig også til personer med fysisk funktionsnedsættelse, jf. tabel 6.

Tabel 6

Andel afdelinger på voksenområdet, der er registreret til en målgruppe i kategorien socialt problem og samtidig er registreret til en eller flere målgrupper i hver målgruppekategori

	Fysisk funktionsnedsættelse	Intellektuel/kognitiv forstyrrelse	Udviklingsforstyrrelse	Psykiske vanskeligheder	Socialt problem	Øvrige målgrupper	Afdelinger i alt, antal
Målgruppe	----- Pct. -----						
Alkoholmisbrug	8	22	16	56	84	21	462
Hjemløshed	7	11	7	50	74	18	238
Inddreagerende adfærd	25	57	69	84	87	30	342
Kriminalitet, ikke-personfarlig	11	46	61	84	97	46	153
Kriminalitet, personfarlig	7	75	46	72	90	69	101
Omsorgssvigt	13	50	65	84	76	24	536
Overgreb, andet	3	17	32	74	100	28	141
Seksuelt krænkende adfærd	19	64	73	88	99	55	75
Prostitution	8	12	19	81	100	31	26
Seksuelt overgreb	7	33	56	79	100	18	136
Selvskadende adfærd	22	48	64	88	88	38	424
Stofmisbrug	6	17	17	51	84	24	475
Udreagerende adfærd	21	69	59	70	78	48	459
Voldeligt overgreb	5	19	33	60	88	12	129
Andet socialt problem	9	34	45	77	90	27	384
Socialt problem i alt	13	41	40	59	100	22	1.618

Anm.: Andel afdelinger på voksenområdet pr. 31. december 2019, der er registreret til en målgruppe i kategorien socialt problem og samtidig er registreret til en eller flere målgrupper i hver målgruppekategori. I kolonnen "Socialt problem" vises andelen af afdelinger, som er registreret til den enkelte målgruppe, og samtidig er registreret til en eller flere af de resterende målgrupper i kategorien socialt problem. 43 afdelinger på voksenområdet har ikke registreret målgruppe på Tilbudsportalen, og indgår derfor ikke opgørelsen. Se i øvrigt boks 2 (sidst i analysen) om databehandling og opmærksomhedspunkter.

Kilde: Tilbudsportalen og egne beregninger.

Blandt afdelingerne til de fleste målgrupper i kategorien socialt problem henvender størstedelen sig også til andre målgrupper i kategorien. Eksempelvis henvender over halvdelen af afdelingerne til personer, der har begået kriminalitet sig også til personer med udadreagerende adfærd, og afdelinger til personer med stofmisbrug henvender sig ofte også til personer med alkoholmisbrug og omvendt.

Ses der på tværs af de enkelte målgrupper i kategorien sociale problemer, er omkring en fjerdedel også registreret til personer med henholdsvis udviklingshæmning, autismespektrum- og opmærksomhedsforstyrrelse. Mellem en fjerdedel og en tredjedel af afdelingerne henvender sig desuden til hver af de enkelte målgrupper i kategorien psykiske vanskeligheder med undtagelse af målgrupperne spiseforstyrrelse og stressbelastning.

2.6 Øvrige målgrupper

Størstedelen af afdelingerne til henholdsvis personer der er dømt til strafferetlig foranstaltning, krigsveteraner og flygtninge er også registreret til personer med henholdsvis psykiske vanskeligheder og sociale problemer, og under 10 pct. er også til personer med fysisk funktionsnedsættelse, jf. tabel 7. I målgruppekategorien psykiske vanskeligheder er det typisk henholdsvis personlighedsforstyrrelse, stressbelastning, tilknytningsforstyrrelse og anden psykisk vanskelighed, afdelingerne også er registreret til. I målgruppekategorien sociale problemer er det ofte personer med henholdsvis udadreagerende adfærd, selvskadende adfærd og andet socialt problem, de tre målgrupper også henvender sig til.

Næsten alle afdelingerne til personer med henholdsvis multipel og sjældent forekommende funktionsnedsættelse er også til personer med intellektuel/kognitiv forstyrrelse, og over halvdelen henvender sig også til personer med fysisk funktionsnedsættelse, jf. tabel 7. I de to kategorier er det fx personer med henholdsvis udviklingshæmning, kommunikationsnedsættelse og mobilitetsnedsættelse, som afdelingerne typisk også er registreret til.

Tabel 7

Andel afdelinger på voksenområdet, der er registreret til en målgruppe i kategorien øvrige målgrupper og samtidig er registreret til en eller flere målgrupper i hver målgruppekategori

	Fysisk funktionsnedsættelse	Intellektuel/kognitiv forstyrrelse	Udviklingsforstyrrelse	Psykiske vanskeligheder	Socialt problem	Øvrige målgrupper	Total, antal
Målgruppe	----- Pct. -----						
Dømt til strafferetlig foranstaltning	9	60	35	72	86	19	298
Flygtning	4	23	38	94	95	51	78
Krigsveteran	9	14	14	95	93	77	44
Multipel funktionsnedsættelse	54	99	43	19	18	30	283
Sjældent forekommende funktionsnedsættelse	71	100	59	26	41	79	92
Øvrige målgrupper i alt	31	75	42	51	56	100	634

Anm.: Andel afdelinger på voksenområdet pr. 31. december 2019, der er registreret til en målgruppe i kategorien øvrige målgrupper og samtidig er registreret til en eller flere målgrupper i hver målgruppekategori. I kolonnen "Øvrige målgrupper" vises andelen af afdelinger, som er registreret til den enkelte målgruppe, og samtidig er registreret til en eller flere af de resterende målgrupper i kategorien øvrige målgrupper. 43 afdelinger på voksenområdet har ikke registreret målgruppe på Tilbudsportalen, og indgår derfor ikke opgørelsen. Se i øvrigt boks 2 (sidst i analysen) om databehandling og opmærksomhedspunkter.

Kilde: Tilbudsportalen og egne beregninger.

3. Afdelinger på børne- og ungeområdet

Som det fremgår af indledningen, medtager analysen tilbud, som er omfattet af tilbudsportalen, dog undtaget bl.a. plejefamilier. På området for børn og unge vil det sige, at analysen især omfatter døgntilbud (opholdssteder, døgninstitutioner samt socialpædagogiske kost- og efterskoletilbud, jf. servicelovens § 66, stk. 1, nr. 6, 7 og 8). Dertil kommer visse dag- og ambulante tilbud, jf. servicelovens § 32, 36 og 101. Øvrige tilbud mv. i form af forebyggende indsatser og foranstaltninger til børn og unge, jf. servicelovens § 11 og § 52, er ikke omfattet.

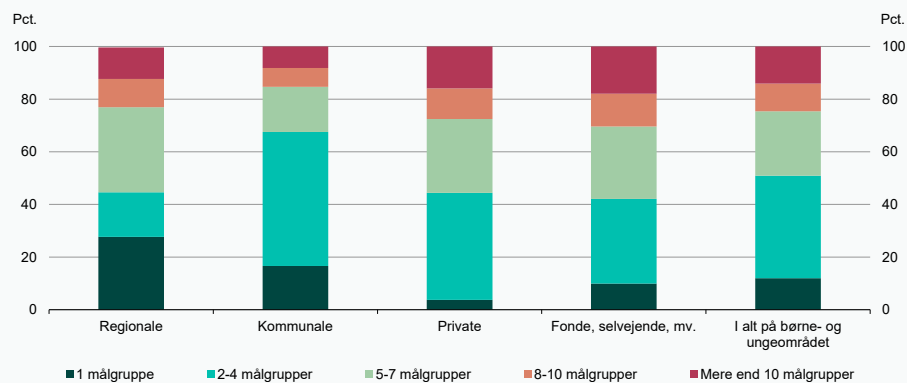
Omkring halvdelen af afdelingerne til børn og unge er registreret til 1-4 målgrupper. 14 pct. er registreret til mere end 10 målgrupper.

Afdelingerne på de kommunalt ejede tilbud henvender sig oftere til få målgrupper, end afdelingerne på tilbud, der er henholdsvis regionale, private og fonde eller selvejende mv. Der er således to tredjedele af afdelingerne på de kommunale tilbud, der henvender sig til 1-4 forskellige målgrupper, og 15 pct. henvender sig til 8 målgrupper eller flere.

På afdelinger der er henholdsvis regionale, private og fondsejede eller selvejende mv., er omkring 45 pct. af afdelingerne registreret til at kunne modtage 1-4 målgrupper, og cirka en fjerdedel henvender sig til 8 eller flere målgrupper. De regionale afdelinger henvender sig dog oftere til blot en enkelt målgruppe, end de kommunale afdelinger gør. Mens 28 pct. af de regionale afdelinger henvender sig til 1 målgruppe, gør det samme sig gældende for 17 pct. af de kommunale afdelinger, jf. figur 3.

Figur 3

Afdelinger på børne- og ungeområdet, fordelt på virksomhedsformer og antal målgrupper de er registreret til



Anm.: Afdelinger på børne- og ungeområdet pr. 31. december 2019, fordelt på virksomhedsformer og antal målgrupper de er registreret til. 11 afdelinger på børne- og ungeområdet har ikke registreret målgruppe på Tilbudsportalen, og indgår derfor ikke opgørelsen. Se i øvrigt boks 2 (sidst i analysen) om databehandling og opmærksomhedspunkter.

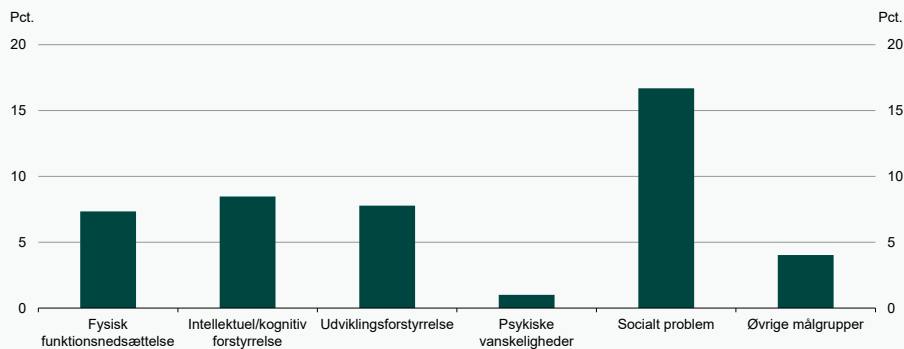
Kilde: Tilbudsportalen og egne beregninger.

Afdelingerne kan både være registreret til forskellige målgrupper i samme målgruppekategori, og de kan være registreret til forskellige målgrupper på tværs af de forskellige målgruppekategorier.

Afdelingerne på børne- og ungeområdet henvender sig relativt ofte til mere end én målgruppekategori, jf. figur 4. Blandt afdelinger på børne- og ungeområdet, der henvender sig til personer med sociale problemer, er lige over 15 pct. udelukkende registreret til at modtage målgrupper i den kategori. Dermed henvender omkring 85 pct. af afdelingerne sig også til personer i andre målgruppekategorier. Blandt afdelingerne til personer henholdsvis med psykiske vanskeligheder og i ”øvrige målgrupper”, er det under 5 pct., der udelukkende henvender sig til den respektive målgruppekategori, mens det blandt afdelingerne til personer i de resterende målgruppekategorier, er omkring 8 pct., der udelukkende henvender sig til den respektive målgruppekategori.

Figur 4

Afdelinger der kun er registreret til én målgruppekategori, fordelt på målgruppekategorier, pct.



Anm.: Andel afdelinger på børne- og ungeområdet pr. 31. december 2019, som kun er registreret til én målgruppekategori, fordelt på målgruppekategorier. 11 afdelinger på børne- og ungeområdet har ikke registreret målgruppe på Tilbudsportalen, og indgår derfor ikke opgørelsen. Se i øvrigt boks 2 (sidst i analysen) om databehandling og opmærksomhedspunkter.

Kilde: Tilbudsportalen og egne beregninger.

På børne- og ungeområdet gælder det for afdelingerne til hver af de forskellige målgruppekategorier, at over halvdelen også henvender sig til personer med udviklingsforstyrrelse, jf. figur 8. Med undtagelse af afdelingerne til personer med fysisk funktionsnedsættelse er størstedelen af afdelingerne til hver målgruppekategori desuden registreret til personer med henholdsvis psykiske vanskeligheder og et socialt problem. 90 pct. af afdelingerne til personer med psykiske vanskeligheder henvender sig også til personer med et socialt problem. Blandt afdelingerne til personer med fysisk funktionsnedsættelse henvender 76 pct. sig også til personer med intellektuel/kognitiv forstyrrelse.

Tabel 8

Andel afdelinger på børne- og ungeområdet, der er registreret til en målgruppekategori og samtidig er registreret til en eller flere målgrupper i hver af de andre målgruppekategorier

	Fysisk funktionsnedsættelse	Intellektuel/kognitiv forstyrrelse	Udviklingsforstyrrelse	Psykiske vanskeligheder	Socialt problem	Øvrige målgrupper	Afdelinger i alt, antal
Målgruppekategori	-----Pct. -----						
Fysisk funktionsnedsættelse	100	76	71	37	32	50	109
Intellektuel/kognitiv forstyrrelse	20	100	76	54	56	32	425
Udviklingsforstyrrelse	11	44	100	71	72	20	733
Psykiske vanskeligheder	6	33	74	100	90	20	700
Socialt problem	4	27	60	73	100	19	869
Øvrige målgrupper	22	54	58	56	68	100	248
Afdelinger i alt	9	36	62	59	74	21	1.182

Anm.: Andel afdelinger på børne- og ungeområdet pr. 31. december 2019, der er registreret til en målgruppekategori og samtidig er registreret til en eller flere målgrupper i hver af de andre målgruppekategorier. 11 afdelinger på børne- og ungeområdet har ikke registreret målgruppe på Tilbudsportalen, og indgår derfor ikke opgørelsen. Se i øvrigt boks 2 (sidst i analysen) om databehandling og opmærksomhedspunkter.

Kilde: Tilbudsportalen og egne beregninger.

3.1 Fysisk funktionsnedsættelse

Med undtagelse af afdelingerne til personer med anden fysisk funktionsnedsættelse, ses en tendens til, at afdelingerne til personer med fysisk funktionsnedsættelse oftest også henvender sig til en anden målgruppe i samme kategori (60-100 pct.), til personer med intellektuel/kognitiv forstyrrelse (71-100 pct.) og til "øvrige målgrupper" (57-100 pct.), jf. tabel 9. Omkring en tredjedel af afdelingerne til personer med fysisk funktionsnedsættelse, henvender sig også til personer med henholdsvis psykiske vanskeligheder og sociale problemer. Med undtagelse af afdelingerne til personer med henholdsvis erhvervet og medfødt døvblindhed, kan over halvdelen af afdelingerne til hver målgruppe desuden modtage personer med udviklingsforstyrrelse.

Tabel 9

Andel afdelinger på børne- og ungeområdet, der er registreret til en målgruppe i kategorien fysisk funktionsnedsættelse og samtidig er registreret til en eller flere målgrupper i hver målgruppekategori

	Fysisk funktionsnedsættelse	Intellektuel/kognitiv forstyrrelse	Udviklingsforstyrrelse	Psyriske vanskeligheder	Socialt problem	Øvrige målgrupper	Afdelinger i alt, antal,
Målgruppe	----- Pct. -----						
Døvblindhed, erhvervet	100	100	20	0	0	100	5
Døvblindhed, medfødt	80	80	40	0	0	80	10
Hørenedsættelse	81	71	57	10	10	62	21
Kommunikationsnedsættelse	60	83	77	43	34	57	65
Mobilitetsnedsættelse	77	93	67	19	21	63	43
Synsnedsættelse	83	79	69	14	14	72	29
Anden fysisk funktionsnedsættelse	45	79	79	55	52	59	29
Fysisk funktionsnedsættelse i alt	100	76	71	37	32	50	109

Anm.: Andel afdelinger på børne- og ungeområdet pr. 31. december 2019, der er registreret til en målgruppe i kategorien fysisk funktionsnedsættelse og samtidig er registreret til en eller flere målgrupper i hver målgruppekategori. I kolonnen "Fysisk funktionsnedsættelse" vises andelen af afdelinger, som er registreret til den enkelte målgruppe, og samtidig er registreret til en eller flere af de resterende målgrupper i kategorien fysisk funktionsnedsættelse. 11 afdelinger på børne- og ungeområdet har ikke registreret målgruppe på Tilbudsportalen, og indgår derfor ikke opgørelsen. Se i øvrigt boks 2 (sidst i analysen) om databehandling og opmærksomhedspunkter.

Kilde: Tilbudsportalen og egne beregninger.

I målgruppekategoriene udviklingsforstyrrelse og intellektuel/kognitiv forstyrrelse er det typisk personer med autisme og udviklingshæmning, som afdelingerne, til personer med fysisk funktionsnedsættelse, også henvender sig til. Med enkelte undtagelser henvender over halvdelen af afdelingerne til de forskellige målgrupper i kategorien fysisk funktionsnedsættelse sig også til personer med multipel funktionsnedsættelse.

3.2 Intellektuel/kognitiv forstyrrelse

Der er kun 45 pct. af afdelingerne på børne- og ungeområdet til personer med udviklingshæmning, som også henvender sig til andre målgrupper i kategorien intellektuel/kognitiv forstyrrelse, mens 75 pct. henvender sig til personer med udviklingsforstyrrelse, jf. tabel 10. Blandt afdelingerne til personer med henholdsvis erhvervet og medfødt hjerneskade er over 90 pct. også registreret til andre målgrupper i kategorien intellektuel/kognitiv forstyrrelse, 85 pct. henvender sig også til personer med udviklingsforstyrrelse og 60 pct. er registreret til "øvrige målgrupper". 80-85 pct. af afdelingerne til personer med anden intellektuel/kognitiv forstyrrelse henvender sig også til personer med henholdsvis udviklingsforstyrrelse, psykiske vanskeligheder og sociale problemer.

Tabel 10

Andel afdelinger på børne- og ungeområdet, der er registreret til en målgruppe i kategorien intellektuel/kognitiv forstyrrelse og samtidig er registreret til en eller flere målgrupper i hver målgruppekategori

	Fysisk funktionsnedsættelse	Intellektuel/kognitiv forstyrrelse	Udviklingsforstyrrelse	Psykiske vanskeligheder	Socialt problem	Øvrige målgrupper	Afdelinger i alt, antal,
Målgruppe	----- Pct. -----						
Hjerneskade, erhvervet	37	94	85	38	50	60	52
Hjerneskade, medfødt	45	92	85	38	40	60	99
Udviklingshæmning	28	45	75	37	39	33	276
Anden intellektuel/kognitiv forstyrrelse	13	37	85	80	84	30	183
Intellektuel/kognitiv forstyrrelse i alt	20	100	76	54	56	32	425

Anm.: Andel afdelinger på børne- og ungeområdet pr. 31. december 2019, der er registreret til en målgruppe i kategorien intellektuel/kognitiv forstyrrelse og samtidig er registreret til en eller flere målgrupper i hver målgruppekategori. I kolonnen "Intellektuel/kognitiv forstyrrelse" vises andelen af afdelinger, som er registreret til den enkelte målgruppe, og samtidig er registreret til en eller flere af de resterende målgrupper i kategorien intellektuel/kognitiv forstyrrelse. 11 afdelinger på børne- og ungeområdet har ikke registreret målgruppe på Tilbudsportalen, og indgår derfor ikke opgørelsen. Se i øvrigt boks 2 (sidst i analysen) om databehandling og opmærksomhedspunkter.

Kilde: Tilbudsportalen og egne beregninger.

I kategorien udviklingsforstyrrelse er det typisk personer med henholdsvis autismspektrum- og opmærksomhedsforstyrrelse, som afdelingerne til personer med intellektuel/kognitiv forstyrrelse også henvender sig til. Derudover henvender størstedelen af afdelingerne, som er registreret til personer med erhvervet hjerneskode, sig også til personer med henholdsvis medfødt hjerneskode og udviklingshæmning. Endeligt er omkring to tredjedele af afdelingerne til personer med anden intellektuel/kognitiv forstyrrelse også registreret til tilknytningsforstyrrelse og omsorgssvigt, mens minimum en tredjedel også henvender sig til personer med henholdsvis udadreagerende og indadadreagerende adfærd.

3.3 Udviklingsforstyrrelse

Afdelingerne til personer med udviklingsforstyrrelse henvender sig oftest også til andre målgrupper i samme målgruppekategori, jf. tabel 11. Når der ses samlet på afdelingerne, der henvender sig til personer med udviklingsforstyrrelse, henvender omkring 70 pct. af afdelingerne sig desuden til personer med henholdsvis psykiske vanskeligheder og et socialt problem. Afdelingerne til personer med opmærksomhedsforstyrrelse henvender sig endda oftere til personer med henholdsvis psykiske vanskeligheder og et socialt problem, end til andre målgrupper i kategorien udviklingsforstyrrelse. Mens to tredjedele af

afdelingerne til personer med opmærksomhedsforstyrrelse henvender sig til andre målgrupper i samme kategori, henvender omkring 80 pct. sig til personer med henholdsvis psykiske vanskeligheder og et socialt problem.

Med undtagelse af afdelingerne til opmærksomhedsforstyrrelse er over halvdelen af afdelingerne til de forskellige målgrupper desuden registreret til intellektuel/kognitiv forstyrrelse. Afdelingerne henvender sig sjældnere til personer henholdsvis med fysisk funktionsnedsættelse og i ”øvrige målgrupper”. Dog henvender cirka halvdelen af afdelingerne til personer med udviklingsforstyrrelse af tale og sprog, sig også til personer henholdsvis med fysisk funktionsnedsættelse og i ”øvrige målgrupper”.

Tabel 11

Andel afdelinger på børne- og ungeområdet, der er registreret til en målgruppe i kategorien udviklingsforstyrrelse og samtidig er registreret til en eller flere målgrupper i hver målgruppekategori

	Fysisk funktionsnedsættelse	Intellektuel/kognitiv forstyrrelse	Udviklingsforstyrrelse	Psykiske vanskeligheder	Socialt problem	Øvrige målgrupper	Afdelinger i alt, antal
Målgruppe	----- Pct. -----						
Autismespektrum	16	55	73	60	58	22	431
Opmærksomhedsforstyrrelse	8	41	67	80	81	20	562
Udviklingsforstyrrelse af sansemotoriske færdigheder	36	80	91	59	48	39	56
Udviklingsforstyrrelse af skolefærdigheder	6	51	92	83	84	21	109
Udviklingsforstyrrelse af tale og sprog	50	77	98	53	48	47	60
Anden udviklingsforstyrrelse	17	61	93	71	76	21	121
Udviklingsforstyrrelse i alt	11	44	100	71	72	20	733

Anm.: Andel afdelinger på børne- og ungeområdet pr. 31. december 2019, der er registreret til en målgruppe i kategorien udviklingsforstyrrelse og samtidig er registreret til en eller flere målgrupper i hver målgruppekategori. I kolonnen "Udviklingsforstyrrelse" vises andelen af afdelinger, som er registreret til den enkelte målgruppe, og samtidig er registreret til en eller flere af de resterende målgrupper i kategorien udviklingsforstyrrelse. 11 afdelinger på børne- og ungeområdet har ikke registreret målgruppe på Tilbudsportalen, og indgår derfor ikke opgørelsen. Se i øvrigt boks 2 (sidst i analysen) om databehandling og opmærksomhedspunkter.

Kilde: Tilbudsportalen og egne beregninger.

Når en stor andel af afdelingerne til personer med udviklingsforstyrrelse også henvender sig til målgrupper i kategorierne psykiske vanskeligheder og sociale problemer, skyldes det bl.a., at over halvdelen henvender sig til personer med henholdsvis tilknytningsforstyrrelse og udfordringer som følge af omsorgssvigt. Eksempler på andre målgrupper, som afdelingerne også henvender sig til, er personer med henholdsvis angst og personlighedsforstyrrelse, samt personer med henholdsvis indadreagerende, udadreagerende og selvskadende adfærd. Desuden er cirka to tredjedele af afdelingerne til personer med udviklingsforstyrrelse af henholdsvis sansemotoriske færdigheder og tale og sprog, også registreret til udviklingshæmning.

3.4 Psykiske vanskeligheder

Afdelinger, som henvender sig til en målgruppe i kategorien psykiske vanskeligheder, henvender sig oftest også til andre målgrupper i samme målgruppekategori, og derudover til personer med henholdsvis udviklingsforstyrrelse og sociale problemer, jf. tabel 12. Afdelinger til personer med tilknytningsforstyrrelse er endda oftere også registreret til personer med henholdsvis udviklingsforstyrrelse og et socialt problem, end til andre målgrupper i kategorien psykiske vanskeligheder. Der er desuden en tredjedel af afdelingerne, der også henvender sig til personer med intellektuel/kognitiv forstyrrelse, en femtedel henvender sig også til personer i ”øvrige målgrupper”, og kun 6 pct. henvender sig til personer med fysisk funktionsnedsættelse.

Tabel 12

Andel afdelinger på børne- og ungeområdet, der er registreret til en målgruppe i kategorien psykiske vanskeligheder og samtidig er registreret til en eller flere målgrupper i hver målgruppekategori

	Fysisk funktionsnedsættelse	Intellektuel/kognitiv forstyrrelse	Udviklingsforstyrrelse	Psykiske vanskeligheder	Socialt problem	Øvrige målgrupper	Afdelinger i alt, antal
Målgruppe	----- Pct. -----						
Angst	8	32	84	97	90	19	250
Depression	11	34	84	100	92	17	152
Forandret virkelighedsopfattelse	8	34	83	100	86	17	118
Personlighedsforstyrrelse	5	34	79	93	93	20	291
Spiseforstyrrelse	3	20	84	97	92	15	89
Stressbelastning	8	31	79	89	93	23	150
Tilknytningsforstyrrelse	5	33	80	61	92	17	530
Anden psykisk vanskelighed	8	42	71	80	89	26	236
Psykiske vanskeligheder i alt	6	33	74	100	90	20	700

Anm.: Andel afdelinger på børne- og ungeområdet pr. 31. december 2019, der er registreret til en målgruppe i kategorien psykiske vanskeligheder og samtidig er registreret til en eller flere målgrupper i hver målgruppekategori. I kolonnen ”Psykiske vanskeligheder” vises andelen af afdelinger, som er registreret til den enkelte målgruppe, og samtidig er registreret til en eller flere af de resterende målgrupper i kategorien psykiske vanskeligheder. 11 afdelinger på børne- og ungeområdet har ikke registreret målgruppe på Tilbudsportalen, og indgår derfor ikke opgørelsen. Se i øvrigt boks 2 (sidst i analysen) om databehandling og opmærksomhedspunkter.

Kilde: Tilbudsportalen og egne beregninger.

De specifikke målgrupper i kategorierne udviklingsforstyrrelse og socialt problem, som afdelingerne til personer med psykiske vanskeligheder oftest også er registreret til, er opmærksomhedsforstyrrelse og udfordringer som følge af omsorgssvigt. Flere af målgrupperne er desuden på afdelinger, som ofte også er registreret til henholdsvis autisme, indadreagerende adfærd og selvskadende adfærd.

3.5 Socialt problem

Målgruppekategorien socialt problem omfatter 15 forskellige målgrupper, og er dermed en bred kategori. Således omfatter den både personer der fx har været udsat for vold eller seksuelle overgreb, personer der har lidt omsorgssvigt samt personer med kriminel eller udadreagerende adfærd og/eller misbrug.

Afdelingerne til de forskellige målgrupper i kategorien socialt problem henvender sig næsten altid også til en anden målgruppe i samme kategori og med enkelte undtagelser oftest også til personer med henholdsvis udviklingsforstyrrelse og psykiske vanskeligheder. Eksempelvis er der minimum 80 pct. af afdelingerne til personer, der har været udsat for seksuelt overgreb og personer med henholdsvis indadreagerende, seksuelt krænkende og selvskadende adfærd, der også henvender sig til personer med henholdsvis udviklingsforstyrrelse og psykiske vanskeligheder, jf. tabel 13.

Derudover er der, når der ses på tværs af målgrupperne, 27 pct. af afdelingerne, der er registreret til intellektuel/kognitiv forstyrrelse, 19 pct. er registreret til "øvrige målgrupper" og kun 4 pct. er til fysisk funktionsnedsættelse. Dog henvender over halvdelen af afdelingerne til personer, der henholdsvis har begået personfarlig kriminalitet og med seksuelt krænkende adfærd, sig også henvender sig til personer med intellektuel/kognitiv forstyrrelse. Ligeledes er der 11-14 pct. af afdelingerne til personer, der henholdsvis har været udsat for seksuelt overgreb og med seksuelt krænkende adfærd, som også henvender sig til personer med fysisk funktionsnedsættelse.

Tabel 13

Andel afdelinger på børne- og ungeområdet, der er registreret til en målgruppe i kategorien socialt problem og samtidig er registreret til en eller flere målgrupper i hver målgruppekategori

	Fysisk funktionsnedsættelse	Intellektuel/kognitiv forstyrrelse	Udviklingsforstyrrelse	Psyriske vanskeligheder	Socialt problem	Øvrige målgrupper	Afdelinger i alt, antal,
Målgruppe	----- Pct. -----						
Alkoholmisbrug	3	24	32	42	99	16	76
Hjemløshed	0	8	42	67	100	50	12
Indadreagerende adfærd	6	29	80	88	98	19	259
Kriminalitet, ikke-personfarlig	1	31	70	83	99	46	134
Kriminalitet, personfarlig	3	51	45	75	100	64	77
Omsorgssvigt	3	26	67	80	68	17	658
Overgreb, andet	2	23	75	90	100	15	61
Seksuelt krænkende adfærd	14	56	89	97	100	29	63
Prostitution	0	0	0	33	100	33	3
Seksuelt overgreb	11	36	81	96	100	21	104
Selvskadende adfærd	8	31	82	93	93	25	228
Stofmisbrug	0	19	32	46	86	23	145
Udadreagerende adfærd	5	39	73	78	92	33	276
Voldeligt overgreb	7	29	76	90	100	31	72
Andet socialt problem	5	27	63	77	95	22	239
Socialt problem i alt	4	27	60	73	100	19	869

Anm.: Andel afdelinger på børne- og ungeområdet pr. 31. december 2019, der er registreret til en målgruppe i kategorien socialt problem og samtidig er registreret til en eller flere målgrupper i hver målgruppekategori. I kolonnen "Socialt problem" vises andelen af afdelinger, som er registreret til den enkelte målgruppe, og samtidig er registreret til en eller flere af de resterende målgrupper i kategorien socialt problem. 11 afdelinger på børne- og ungeområdet har ikke registreret målgruppe på Tilbudsportalen, og indgår derfor ikke opgørelsen. Se i øvrigt boks 2 (sidst i analysen) om databehandling og opmærksomhedspunkter.

Kilde: Tilbudsportalen og egne beregninger.

Det gør sig gældende for afdelingerne til alle målgrupperne i kategorien socialt problem, at langt størstedelen også henvender sig til andre målgrupper i samme kategori. Eksempelvis er afdelinger til personer henholdsvis med indadreagerende adfærd og som har været udsat for overgreb, ofte også registreret til personer, der henholdsvis har lidt omsorgssvigt og har selvskadende adfærd, og afdelinger til personer, der har begået kriminalitet, henvender sig ofte også til personer, der har udadreagerende adfærd.

Ses der på hvilke målgrupper i de resterende målgruppekategorier, afdelingerne til personer med et socialt problem ofte også henvender sig til, fremgår det, at omkring halvdelen af afdelingerne er registreret til målgrupperne opmærksomhedsforstyrrelse og tilknytningsforstyrrelse. Desuden er der blandt afdelingerne, som er registreret til henholdsvis indadreagerende adfærd, selvskadende adfærd, seksuelt overgreb og andet overgreb omkring halvdelen til to tredjedele, der også modtager personer med henholdsvis angst og personlighedsforstyrrelse.

3.6 Øvrige målgrupper

Blandt afdelingerne til henholdsvis flygtninge og personer, der er dømt til strafferetlig foranstaltning henvender størstedelen sig også til personer med henholdsvis et socialt problem og psykiske vanskeligheder og omkring halvdelen henvender sig til personer med udviklingsforstyrrelse, jf. tabel 14. Afdelingerne er oftest også registreret til personer med tilknytningsforstyrrelse og med udfordringer som følge af omsorgssvigt. Derudover er over halvdelen af afdelingerne, som henvender sig til personer, der er dømt til strafferetlig foranstaltning, også registreret til henholdsvis opmærksomhedsforstyrrelse, ikke-personfarlig kriminalitet og udadreagerende adfærd.

Over 90 pct. af afdelingerne til personer med henholdsvis multipel og sjældent forekommende funktionsnedsættelse henvender sig også til personer med intellektuel/kognitiv forstyrrelse, mere end to tredjedele er også registreret til udviklingsforstyrrelse og over halvdelen henvender sig også til personer med fysisk funktionsnedsættelse, jf. tabel 14. Det er særligt personer med henholdsvis udviklingshæmning og autisme, afdelingerne også henvender sig til. Derudover henvender cirka halvdelen af afdelingerne til personer med multipel funktionsnedsættelse sig også til personer med medfødt hjerneskade.

Tabel 14

Andel afdelinger på børne- og ungeområdet, der er registreret til en målgruppe i kategorien øvrige målgrupper og samtidig er registreret til en eller flere målgrupper i hver målgruppekategori

	Fysisk funktionsnedsættelse	Intellektuel/kognitiv forstyrrelse	Udviklingsforstyrrelse	Psykiske vanskeligheder	Socialt problem	Øvrige målgrupper	Afdelinger i alt, antal,
Målgruppe	----- Pct. -----						
Dømt til strafferetlig foranstaltning	2	40	53	75	100	13	101
Flygtning	4	19	50	79	87	19	68
Multipel funktionsnedsættelse	55	91	69	16	21	29	86
Sjældent forekommende funktionsnedsættelse	58	97	68	23	39	81	31
Øvrige målgrupper i alt	22	54	58	56	68	100	248

Anm.: Andel afdelinger på børne- og ungeområdet pr. 31. december 2019, der er registreret til en målgruppe i kategorien øvrige målgrupper og samtidig er registreret til en eller flere målgrupper i hver målgruppekategori. I kolonnen "Øvrige målgrupper" vises andelen af afdelinger, som er registreret til den enkelte målgruppe, og samtidig er registreret til en eller flere af de resterende målgrupper i kategorien øvrige målgrupper. 11 afdelinger på børne- og ungeområdet har ikke registreret målgruppe på Tilbudsportalen, og indgår derfor ikke opgørelsen. Se i øvrigt boks 2 (sidst i analysen) om databehandling og opmærksomhedspunkter.

Kilde: Tilbudsportalen og egne beregninger.

4. Databehandling og opmærksomhedspunkter

I forbindelse med opgørelserne i analysen er der en række informationer vedrørende databehandling og generelle opmærksomhedspunkter, som man bør være opmærksom på, jf. boks 2.

Boks 2

Databehandling og opmærksomhedspunkter

Plejhjemsoversigten:

Der er foretaget en frasortering af afdelinger, der vurderes reelt at høre til Plejhjemsoversigten, og som derfor ikke bør ligge på Tilbudsportalen. Frasorteringen er relevant for tilbud, der er registreret som følgende tilbudstyper: botilbudslignede tilbud, ældreboligloven; almen plejebolig, ABL § 5 stk. 2; almen ældrebolig/-handicapvenlig bolig, ABL § 105 stk. 1; almen ældrebolig/-handicapvenlig bolig, ABL § 105 stk. 2. Antallet af afdelinger, der er registreret som disse tilbudstyper, kan derfor afvige fra de oplysninger, der findes på tilbudsportalen.dk.

Virksomhedsformer

På Tilbudsportalen er et tilbuds virksomhedsform bestemt på baggrund af CVR-registeret. Kategoriseringen af virksomhedsformer er som følger: Private omfatter A/S, ApS, I/S, IVS, enkeltmandsvirksomhed, personligt ejet mindre virksomhed, selskab med begrænset ansvar. Fonde, selvejende mv. omfatter andelsselskab (-forening), andelsselskab (-forening) med begrænset ansvar, erhvervsdrivende fond, fonde og andre selvejende institutioner, forening, frivillig forening, statslig administrativ enhed og øvrige virksomhedsformer.