



**social og
indenrigsministeriet**

Velfærdspolitisk Analyse

Sociale tilbud til målgrupper – virksomhedsformer og størrelse

Tilbud på det specialiserede socialområde omfatter en meget bred vifte af støtteformer til en række meget forskellige grupper af borgere. Tilbuddene omfatter fx misbrugsbehandling, kvindekrisecentre, anbringelsessteder og bo- og dagtilbud til børn, unge og voksne med handicap, psykiske vanskeligheder eller særlige sociale problemer. Formålet med denne analyse er at beskrive tilbuddene til de forskellige målgrupper. Med udgangspunkt i hvilke målgrupper tilbuddene henvender sig til, belyses det, hvor mange afdelinger der er, hvor store de er, samt hvilke virksomhedsformer tilbuddene har. Udgangspunktet for analysen er data fra Tilbudsportalen.

Tilbuddenes afdelinger kan være registreret til at levere indsatser til én eller flere af 46 forskellige målgrupper, som kan inddeles i de seks målgruppekategorier: fysisk funktionsnedsættelse, intellektuel/kognitiv forstyrrelse, udviklingsforstyrrelse, psykiske vanskeligheder, socialt problem og ”øvrige målgrupper”. På voksenområdet er der flest afdelinger til personer med intellektuel/kognitiv forstyrrelse, som 2.392 ud af 3.982 afdelinger henvender sig til. På børne- og ungeområdet er der flest afdelinger til personer med et socialt problem, som 869 ud af 1.182 afdelinger henvender sig til.

Opgjort på de overordnede målgruppekategorier er der i gennemsnit 9-14 pladser til døgnophold på afdelingerne. Afdelingerne til personer med udviklingsforstyrrelse er i gennemsnit de mindste afdelinger på voksenområdet med 10 pladser til døgnophold i gennemsnit. På børne- og ungeområdet er afdelingerne til personer med henholdsvis psykiske vanskeligheder og et socialt problem mindst med 9 pladser til døgnophold i gennemsnit. Afdelingerne til personer med fysisk funktionsnedsættelse er større end afdelingerne til de resterende målgruppekategorier med 14 og 12 døgnopholdspladser i gennemsnit på henholdsvis voksen- og børne- og ungeområdet.

På voksenområdet er to tredjedele af tilbuddene til personer med henholdsvis fysisk funktionsnedsættelse og intellektuel/kognitiv forstyrrelse kommunalt ejede. Blandt tilbuddene til de resterende målgruppekategorier er mellem en tredjedel og halvdelen kommunale, mens omkring en tredjedel er fondsejede eller selvejende mv., og cirka 15 pct. er privatejede. På børne- og ungeområdet er omkring halvdelen af tilbuddene til personer med henholdsvis udviklingsforstyrrelse, psykiske vanskeligheder og et socialt problem fonde eller selvejende mv., og cirka en femtedel er privatejede. Blandt tilbuddene til de resterende målgruppekategorier er der en lidt større andel, der er kommunalt ejede og en mindre andel, som er fonde eller selvejende mv. På både voksen- samt børne- og ungeområdet er det blot 3 pct. af tilbuddene, der er regionalt ejede.

Indhold:

1. Introduktion	3
1.1. Opgørelser over pladser	4
2. Tilbud på voksenområdet	6
2.1. Fysisk funktionsnedsættelse	8
2.2. Intellektuel/kognitiv forstyrrelse.....	10
2.3. Udviklingsforstyrrelse	12
2.4. Psykiske vanskeligheder	14
2.5. Socialt problem	16
2.6. Øvrige målgrupper.....	19
3. Tilbud på børne- og ungeområdet	21
3.1. Fysisk funktionsnedsættelse	24
3.2. Intellektuel/kognitiv forstyrrelse	26
3.3. Udviklingsforstyrrelse	28
3.4. Psykiske vanskeligheder	30
3.5. Socialt problem	32
3.6. Øvrige målgrupper	35
4. Databehandling og opmærksomhedspunkter	37
Bilag 1 – Voksenområdet	39
Bilag 2 – Børne og ungeområdet	41

1. Introduktion til Tilbudsportalen

Der findes en række tilbud på det specialiserede socialområde, som henvender sig til børn, unge og voksne med handicap, psykiske vanskeligheder og/eller sociale problemer. I Velfærdspolitisk Analyse ”Størrelse og virksomhedsformer for specialiserede sociale tilbud” belyses de forskellige tilbudstyper, og i Velfærdspolitisk Analyse ”Geografisk dækning af tilbud på det specialiserede socialområde” ses der nærmere på, hvor i landet tilbuddene ligger. I denne analyse er fokus specifikt på tilbuddene til de enkelte målgrupper. Således belyses afdelingerne til de enkelte målgrupper i forhold til deres størrelse, og det belyses, hvilke virksomhedsformer tilbuddene til de forskellige målgrupper har.

Analysen indgår som en del af evalueringen af det specialiserede socialområde aftalt med finansloven for 2020.

Der tages udgangspunkt i data fra Tilbudsportalen, og analysen indeholder derfor kun de typer af sociale tilbud, der fremgår af Tilbudsportalen. Tilbudsportalen indeholder blandt andet oplysninger om alle tilbud godkendt af socialtilsynet samt tilbud efter servicelovens §§ 32, 36, 103 og 104, jf. boks 1. Plejefamilier og friplejeboliger¹ indgår dog ikke i analysen. I afsnit 4 gennemgås opmærksomhedspunkter ved databehandlingen.

Boks 1

Tilbudsportalen

Tilbudsportalen samler og formidler oplysninger om tilbud til voksne med funktionsnedsættelse eller sociale problemer, tilbud til børn og unge, som er udsatte eller har en funktionsnedsættelse samt plejefamilier. Tilbudsportalen indeholder, jf. § 3 i bekendtgørelsen om Tilbudsportalen oplysninger om:

- Alle tilbud og plejefamilier omfattet af socialtilsynsloven.
- Tilbud efter servicelovens §§ 32, 36, 103 og 104, som er omfattet af kommunalt eller regionalt tilsyn.
- Friplejeboliger, hvor hjælpen og støtten til borgerne i tilbuddet i væsentligt omfang omfatter støtte efter § 85 i lov om social service/som ikke er registreret på plejehjemsoversigten.

Se notatet ”Om Tilbudsportalen” for en uddybet introduktion til Tilbudsportalen og tilbudsportalsdata.

Tilbuddenes lovmæssige grundlag findes primært i serviceloven. I denne analyse vil det lovmæssige grundlag for tilbudstyperne være angivet, som det står på tilbudsportalen.dk, i tabeller og figurer. I brødteksten vil tilbudstyperne blive benævnt uden angivelse af lovgrundlaget. Eksempelvis vil længerevarende botilbud referere til tilbud/afdelinger, der er godkendt som tilbudstypen længerevarende botilbud, § 108 i lov om social service, mens sikrede botilbud henviser til tilbud/afdelinger, der er godkendt som sikret botilbud, § 108 i lov om social service.

Tilbuddene kan have flere afdelinger og har altid som minimum én afdeling. Afdelingerne kan være registreret til én eller flere af 46 forskellige målgrupper. Målgrupperne

¹ Friplejeboliger er ikke underlagt socialtilsynet, og der skal foretages en afklaring af, hvorvidt de friplejeboliger, der er registreret på Tilbudsportalen, er korrekt registreret, eller om nogle af dem reelt hører til Plejehjemsoversigten. Der er derfor nogen usikkerhed forbundet med, hvor mange friplejeboliger, der henvender sig til borgere med sociale udfordringer, og tilbuddene indgår derfor ikke i analyserne. Der var pr. 31. dec. 2019 29 friplejeboliger med i alt 771 pladser registreret på Tilbudsportalen.

er inddelt i seks overordnede kategorier på Tilbudsportalen, som analysen tager udgangspunkt i. De seks kategorier er:

1. Fysisk funktionsnedsættelse
2. Intellektuel/kognitiv forstyrrelse
3. Udviklingsforstyrrelse
4. Psykiske vanskeligheder
5. Sociale problemer
6. Øvrige målgrupper²

De enkelte afdelinger registreres også som en eller flere forskellige tilbudstyper. Tilbudstypen er et udtryk for, hvilken lovhjemmel tilbuddet er oprettet og drives efter. Eksempelvis kan en afdeling være godkendt som længerevarende botilbud, § 108, og/eller midlertidigt botilbud, § 107.

Overordnet kan tilbuddene på Tilbudsportalen opdeles i tilbud på voksenområdet og tilbud på børne- og ungeområdet. Der findes 2.158 tilbud og 3.982 afdelinger på voksenområdet, mens der er 747 tilbud og 1.182 afdelinger på børne- og ungeområdet, når der ses bort fra friplejeboliger og plejefamilier. 452 af tilbuddene og 543 af afdelingerne er registreret til både voksne, børn og unge.

I denne analyse behandles tilbuddene på voksenområdet for sig og tilbuddene til børn og unge for sig. I de tilfælde hvor tilbuddene både er registreret til voksenområdet samt børne- og ungeområdet, vil de således indgå i opgørelserne på begge områder. På afdelinger der tilbyder ophold til både voksne og børn og unge, kan der være målgrupper, der primært indeholder borgere i den ene af de to aldersgrupper. Men da målgrupperne ikke er tilknyttet en bestemt tilbudstype, vises alle målgrupperne på afdelingerne, selvom målgruppen primært er relevant for enten voksne eller børn og unge.

Ud over opdelingen mellem voksenområdet og børne- og ungeområdet, skelnes der, i opgørelser over antallet af afdelinger og pladser, mellem afdelinger, der tilbyder henholdsvis døgnophold og ambulante- og dagophold. Der skelnes ikke yderligere mellem hvilke tilbudstyper, afdelingerne er registreret som. Det vil sige, at der i opgørelserne eksempelvis ikke skelnes mellem, hvorvidt en afdeling, der er registreret til personer med angst, er et længerevarende botilbud, et midlertidigt botilbud eller et aktivitets- eller samværstilbud. På Tilbudsportalen.dk er det muligt at se en fuldstændig liste over de sociale tilbud for alle specifikke målgrupper og tilbudstyper.

1.1 Opgørelser over pladser

I de følgende afsnit ses der nærmere på tilbuddene og afdelingerne til målgruppekategoriene og til de enkelte målgrupper i hver målgruppekategori. Blandt andet indgår der opgørelser over antallet af afdelinger, der tilbyder henholdsvis døgnophold og ambulante- og dagophold til hver af de forskellige målgruppekategorier og enkelte målgrupper, samt hvor store disse afdelinger er i gennemsnit.

² Øvrige målgrupper dækker over målgrupper til personer dømt til strafferetlige foranstaltning, flygtninge, krigsveteraner, personer med multipel funktionsnedsættelse og personer med sjældent forekommende funktionsnedsættelse.

På Tilbudsportalen registreres hver af tilbuddenes afdelinger med et antal pladser til hver tilbudstype på afdelingen. Summen af pladserne til hver tilbudstype på en afdeling udgør det samlede antal pladser på afdelingen, og kan dermed give et indblik i, hvor stor afdelingen er. Et tilbuds afdelinger kan ligge ved siden af hinanden eller være fysisk adskilte i større eller mindre omfang.

I forbindelse med opgørelserne af det gennemsnitlige antal pladser pr. afdeling fordelt på målgrupperne, er det vigtigt at være opmærksom på følgende:

1. **Pladserne registreres ikke til de enkelte målgrupper**, men til tilbudstyperne. Det fremgår således ikke på Tilbudsportalen, hvorvidt pladserne på en afdeling kan anvendes til alle de målgrupper, afdelingen henvender sig til, eller om nogle pladser er forbeholdt enkelte målgrupper. Det gennemsnitlige antal pladser på en afdeling til personer med fx autisme er således et udtryk for den gennemsnitlige størrelse på en afdeling, der kan modtage denne målgruppe. Det er ikke nødvendigvis et udtryk for antallet af pladser til personer med autisme.

Da pladserne ikke er tilknyttet målgrupperne på Tilbudsportalen, er det ikke muligt at opgøre antallet af pladser til den enkelte målgruppe, uden at det bliver et overkantsskøn. Hvis en afdeling eksempelvis har 20 pladser, og er registreret til tre forskellige målgrupper, ville det betyde, at de 20 pladser blev talt med tre gange – for hver af de tre målgrupper. Opgørelsen ville således give indtryk af, at der er tre gange så mange pladser, som der reelt er. Derfor er det udelukkende den gennemsnitlige størrelse på afdelingerne, som opgøres i analysen.

2. **Der skelnes mellem antallet af pladser til døgnophold og antallet af pladser til ambulante- og dagophold.** Det skyldes, at der på afdelinger med døgnophold, som også tilbyder ambulante behandling eller dagophold, kan være pladser, som er reserveret til beboerne. Hvis man lægger døgnopholdspladserne og pladserne til ambulante- og dagophold sammen, risikerer man dermed at overvurdere størrelsen på afdelingen, idet samme person kan optage to pladser.

I tabellerne vises både antal afdelinger der tilbyder henholdsvis døgnophold og ambulante- og dagophold og antal afdelinger i alt til enten voksne eller børn og unge. Afdelinger, der både tilbyder døgnophold og ambulante- eller dagophold, vil indgå i begge opgørelser over antal afdelinger og pladser. Afdelinger der kun har døgnophold, vil ikke indgå i opgørelsen af antal afdelinger og pladser til ambulante- og dagophold og omvendt.

Der er nogen usikkerhed forbundet med antallet af pladser til ambulante- og dagophold, da antallet af pladser ikke er begrænset af en fysisk kapacitet på samme måde som pladser til døgnophold. Antallet af pladser skal i den forbin-

delse ses i sammenhæng med, at borgeren i ambulante- og dagtilbud ikke nødvendigvis er der alle ugens dage, ligesom at borgeren i ambulante- og dagbehandlingstilbud typisk møder op til behandling på aftalte tidspunkter og derefter forlader stedet igen. Som konsekvens heraf vil antallet af pladser fremstå højere end antallet af pladser til døgnophold.

2. Tilbud på voksenområdet

På voksenområdet er der 1.233 tilbud og 2.392 afdelinger, som henvender sig til personer med intellektuel/kognitiv forstyrrelse. Det er dermed over halvdelen af tilbuddene og afdelingerne, der er registreret til personer i den målgruppekategori. Derudover er der 1.660 afdelinger til personer med psykiske vanskeligheder, 1.618 er til personer med et socialt problem, og 1.415 afdelinger er til personer med udviklingsforstyrrelse.

Fysisk funktionsnedsættelse og ”øvrige målgrupper” er de målgruppekategorier, der er færrest afdelinger til. Der er 637 og 634 afdelinger, der er registreret til henholdsvis fysisk funktionsnedsættelse og ”øvrige målgrupper”, jf. tabel 1.

Tabel 1

Tilbud og afdelinger på voksenområdet, fordelt på målgruppekategorier

Målgruppekategori	Tilbud	Afdelinger
	----- Antal -----	
Fysisk funktionsnedsættelse	341	637
Intellektuel/kognitiv forstyrrelse	1.233	2.392
Udviklingsforstyrrelse	791	1.415
Psykiske vanskeligheder	1.002	1.660
Socialt problem	913	1.618
Øvrige målgrupper*	315	634
Uoplyst	22	43
Tilbud og afdelinger i alt	2.158	3.982

Note: *) Øvrige målgrupper dækker over målgrupper til personer dømt til strafferetlige foranstaltning, flygtninge, krigsveteraner, personer med multipel funktionsnedsættelse og personer med sjældent forekommende funktionsnedsættelse.

Anm.: Tilbud og afdelinger på voksenområdet pr. 31. december 2019, fordelt på målgruppekategorier. Se i øvrigt boks 2 (sidst i analysen) om databehandling og opmærksomhedspunkter.

Kilde: Tilbudsportalen og egne beregninger.

Der er 2.892 afdelinger, som tilbyder døgnophold til voksne og 1.285 afdelinger, som tilbyder ambulante- og dagophold. Andelen af afdelinger med ambulante- og dagtilbud er lidt højere blandt afdelinger til personer med fysisk funktionsnedsættelse. Der er omkring 40 pct. af afdelingerne til personer med fysisk funktionsnedsættelse, som tilbyder ambulante- og dagophold, og omkring to tredjedele tilbyder døgnophold. Blandt afdelingerne til personer i hver af de resterende målgruppekategorier har en fjerdedel til en tredjedel ambulante- og dagtilbud, og over 70 pct. har døgntilbud.

Der er i gennemsnit 14 døgnopholdspladser på afdelinger, der henvender sig til personer med fysisk funktionsnedsættelse og mellem 10 og 12 pladser på afdelinger, der henvender sig til personer i hver af de resterende målgruppekategorier. Det gennemsnitlige antal pladser til ambulante- og dagophold er højest på afdelinger til personer med et socialt problem med 62 pladser i gennemsnit. På afdelingerne til personer i de resterende målgruppekategorier er der 23-31 pladser til ambulante- og dagophold i gennemsnit, jf. tabel 2.

Tabel 2

Afdelinger og pladser pr. afdeling på afdelinger på voksenområdet med hhv. døgntilbud og ambulante- samt dagtilbud, fordelt på målgruppekategorier

Målgruppekategori	Afdelinger med døgntilbud	Afdelinger med ambulante- og dagtilbud	Pladser til døgnophold pr. afdeling - gennemsnit	Pladser til ambulante- og dagophold pr. afdeling - gennemsnit	Afdelinger i alt
	----- Antal -----	----- Antal -----	-----Antal pladser -----	-----	
Fysisk funktionsnedsættelse	402	267	14	25	637
Intellektuel/kognitiv forstyrrelse	1.740	787	12	27	2.392
Udviklingsforstyrrelse	1.090	426	10	23	1.415
Psykiske vanskeligheder	1.319	419	12	29	1.660
Socialt problem	1.178	519	11	62	1.618
Øvrige målgrupper	481	190	12	31	634
I alt på voksenområdet	2.892	1.285	12	42	3.982

Anm.: Antal afdelinger og pladser pr. afdeling i gennemsnit på afdelinger på voksenområdet med hhv. døgntilbud og ambulante- samt dagtilbud pr. 31. december 2019, fordelt på målgruppekategorier. 43 afdelinger på voksenområdet har ikke registreret målgruppe på Tilbudsportalen, og indgår derfor ikke opgørelsen over afdelinger og pladser, fordelt på målgruppekategorier. Det gennemsnitlige antal pladser pr. afdeling er beregnet for alle de afdelinger, der er registreret til målgruppen, og som tilbyder henholdsvis døgnophold og ambulante- og dagophold til voksne. Se i øvrigt boks 2 (sidst i analysen) om databehandling og opmærksomhedspunkter.

Kilde: Tilbudsportalen og egne beregninger.

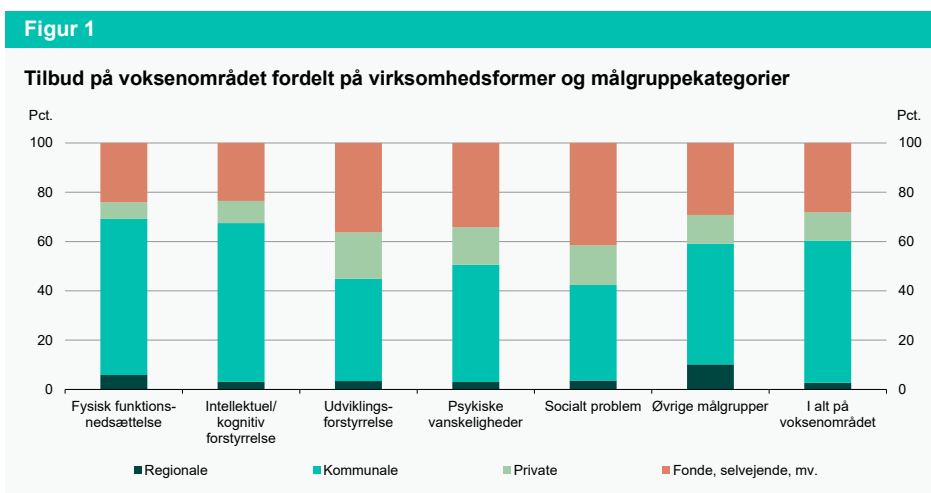
På Tilbudsportalen er tilbuddenes ejerforhold angivet. Overordnet kan tilbuddene betegnes som enten regionale, kommunale eller private, hvor de private kan opdeles i hhv. de kommercielle private og de ikke-kommercielle private som fonde, selvejende mv. I denne analyse bruges begrebet private om de kommercielle private.

På voksenområdet er tilbuddene til personer med henholdsvis fysisk funktionsnedsættelse og intellektuel/kognitiv forstyrrelse oftest kommunale, hvilket gælder omkring to tredjedele af tilbuddene, mens en fjerdedel er fonde eller selvejende mv., og 3-9 pct. er henholdsvis regionale og private.

Blandt tilbuddene til personer i de øvrige målgruppekategorier er fordelingen mellem kommunale tilbud og tilbud, der er fondsejede eller selvejende mv., mere ens, ligesom der også er en større andel private tilbud. Således er omkring 40-50 pct. af tilbuddene

kommunale, mens cirka 30-40 pct. er fonde eller er selvejende mv. og omkring 10-20 pct. er private.

Der er desuden en højere andel regionale tilbud blandt tilbuddene til personer i målgruppekategorien ”øvrige målgrupper”, end blandt tilbuddene til personer i de andre målgruppekategorier. Mens 10 pct. af tilbuddene til personer i ”øvrige målgrupper” er regionale, gør det samme sig gældende for 3-6 pct. af tilbuddene til personer i hver af de resterende målgruppekategorier, jf. figur 1.



Anm.: Tilbud på voksenområdet pr. 31. december 2019 fordelt på virksomhedsformer og målgruppekategorier. 22 tilbud på voksenområdet har ikke registreret målgruppe på Tilbudsportalen, og indgår derfor ikke opgørelsen over tilbud fordelt på virksomhedsformer og målgruppekategorier. Se i øvrigt boks 2 (sidst i analysen) om databehandling og opmærksomhedspunkter.

Kilde: Tilbudsportalen og egne beregninger.

2.1 Fysisk funktionsnedsættelse

Antal afdelinger og deres størrelse

Målgruppekategorien fysisk funktionsnedsættelse omfatter 7 forskellige målgrupper. De to mest udbredte målgrupper er kommunikationsnedsættelse og mobilitetsnedsættelse med henholdsvis 376 og 415 afdelinger registreret til målgrupperne. Mellem 142 og 151 afdelinger henvender sig til personer med henholdsvis hørenedsættelse, synsnedsættelse og anden fysisk funktionsnedsættelse. Målgrupperne erhvervet og medfødt døvblindhed er dem, der er færrest afdelinger til, idet der er henholdsvis 29 og 42 afdelinger til de to målgrupper.

To tredjedele af afdelingerne har døgntilbud, og omkring 40 pct. har ambulante- og dagtilbud. På afdelinger til personer med henholdsvis erhvervet døvblindhed og synsnedsættelse er der lidt flere afdelinger med ambulante- og dagtilbud end med døgntilbud.

Afdelingerne til personer med erhvervet døvblindhed har i gennemsnit 10 pladser til døgnophold, mens afdelingerne til personer med anden fysisk funktionsnedsættelse

gennemsnitligt har 17 døgnopholdspladser. På afdelingerne til hver af de resterende målgrupper er der i gennemsnit 12-14 pladser til døgnophold. Det gennemsnitlige antal pladser til ambulante- og dagophold pr. afdeling er mellem 21 og 26 pladser, jf. tabel 3.

Tabel 3

Afdelinger og pladser pr. afdeling på afdelinger med hhv. døgntilbud og ambulante- samt dagtilbud, der er registreret til fysisk funktionsnedsættelse, fordelt på de enkelte målgrupper

Målgruppe	Afdelinger med døgntilbud	Afdelinger med ambulante- og dagtilbud	Pladser til døgnophold pr. afdeling - gennemsnit	Pladser til ambulante- og dagophold pr. afdeling - gennemsnit	Afdelinger i alt
	----- Antal -----	----- Antal -----	----- Antal pladser -----	-----	-----
Døvblindhed, erhvervet	16	17	10	22	29
Døvblindhed, medfødt	25	21	12	23	42
Hørenedsættelse	76	75	12	24	145
Kommunikationsnedsættelse	217	183	13	26	376
Mobilitetsnedsættelse	255	178	14	26	415
Synsnedsættelse	76	85	14	21	151
Anden fysisk funktionsnedsættelse	87	64	17	23	142
Fysisk funktionsnedsættelse i alt	402	267	14	25	637

Anm.: Antal afdelinger og pladser pr. afdeling i gennemsnit på afdelinger på voksenområdet med hhv. døgntilbud og ambulante- samt dagtilbud, som er registreret til fysisk funktionsnedsættelse pr. 31. december 2019, fordelt på målgrupper. 43 afdelinger på voksenområdet har ikke registreret målgruppe på Tilbudsportalen, og indgår derfor ikke opgørelsen. Det gennemsnitlige antal pladser pr. afdeling er beregnet for alle de afdelinger, der er registreret til målgruppen, og som tilbyder henholdsvis døgnophold og ambulante- og dagophold til voksne. Se i øvrigt boks 2 (sidst i analysen) om databehandling og opmærksomhedspunkter.

Kilde: Tilbudsportalen og egne beregninger.

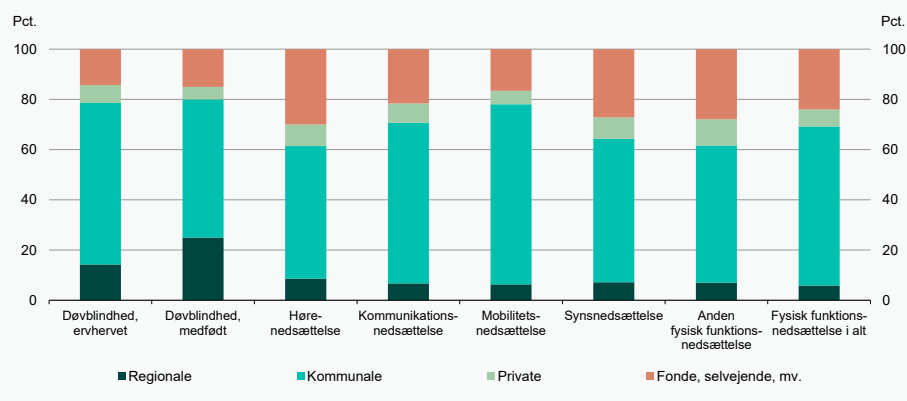
Virksomhedsformer

Blandt de 341 tilbud på voksenområdet til personer med fysisk funktionsnedsættelse er omkring to tredjedele kommunalt ejede, en fjerdedel er ejet af fonde eller er selvejende mv., og 6 og 7 pct. er henholdsvis regionale og private.

Tilbuddene til personer med henholdsvis erhvervet og medfødt døvblindhed og personer med mobilitetsnedsættelse er lidt sjældnere fonde eller er selvejende mv., end tilbuddene til de resterende målgrupper. Således er 14-17 pct. af tilbuddene til de tre målgrupper fonde eller selvejende mv. Der er desuden 14 pct. af tilbuddene til personer med erhvervet døvblindhed og en fjerdedel af tilbuddene til personer med medfødt døvblindhed, der er regionale, mens 7-9 pct. af tilbuddene til de resterende målgrupper er regionale, jf. figur 2.

Figur 2

Tilbud til fysisk funktionsnedsættelse, fordelt på virksomhedsformer og målgrupper



Anm.: Tilbud på voksenområdet pr. 31. december 2019, der er registreret til fysisk funktionsnedsættelse, fordelt på virksomhedsformer og de enkelte målgrupper. 22 tilbud på voksenområdet har ikke registreret målgruppe på Tilbudsportalen, og indgår derfor ikke opgørelsen. Se i øvrigt boks 2 (sidst i analysen) om databehandling og opmærksomhedspunkter samt bilag 1 for antal tilbud til de enkelte målgrupper.

Kilde: Tilbudsportalen og egne beregninger.

2.2 Intellectuel/kognitiv forstyrrelse

Antal afdelinger og deres størrelse

I målgruppekategorien intellektuel/kognitiv forstyrrelse er udviklingshæmning den målgruppe, afdelingerne hyppigst henvender sig til. Der er 1.942 afdelinger til personer med udviklingshæmning. Derudover er der omkring 520 afdelinger, der kan modtage personer med henholdsvis erhvervet og medfødt hjerneskade, og 435 afdelinger, der kan modtage personer med anden intellektuel/kognitiv forstyrrelse. Endeligt er der 143 afdelinger på socialområdet til personer med demens.

Omkring en tredjedel af afdelingerne tilbyder ambulante- og dagophold til voksne, og over 70 pct. tilbyder døgnophold. På afdelingerne til personer med henholdsvis erhvervet og medfødt hjerneskade er fordelingen mellem afdelinger med henholdsvis døgntilbud og ambulante- og dagtilbud mere ligelig.

På afdelinger til personer med demens er det gennemsnitlige antal af pladser til henholdsvis døgnophold og ambulante- og dagophold højere end på afdelingerne til de resterende målgrupper. Der er i gennemsnit 20 pladser til døgnophold og 45 pladser til ambulante- og dagophold på afdelingerne til personer med demens. På afdelingerne til de resterende målgrupper er det gennemsnitlige antal pladser mellem 10 og 13 pladser til døgnophold og 22-26 pladser til ambulante- og dagophold, jf. tabel 4.

Tabel 4

Afdelinger og pladser pr. afdeling på afdelinger med hhv. døgntilbud og ambulante- samt dagtilbud, der er registreret til intellektuel/kognitiv forstyrrelse, fordelt på de enkelte målgrupper

	Afdelinger med døgntilbud	Afdelinger med ambulante- og dagtilbud	Pladser til døgnophold pr. afdeling - gennemsnit	Pladser til ambulante- og dagophold pr. afdeling - gennemsnit	Afdelinger i alt
Målgruppe	----- Antal -----	----- Antal -----	----- Antal pladser -----	-----	
Demens	96	58	20	45	143
Hjerneskade, erhvervet	304	247	13	24	520
Hjerneskade, medfødt	307	245	11	25	522
Udviklingshæmning	1.391	666	12	26	1.942
Anden intellektuel/kognitiv forstyrrelse	297	163	10	22	435
Intellektuel/kognitiv forstyrrelse i alt	1.740	787	12	27	2.392

Anm.: Antal afdelinger og pladser pr. afdeling i gennemsnit på afdelinger på voksenområdet med hhv. døgntilbud og ambulante- samt dagtilbud, som er registreret til intellektuel/kognitiv forstyrrelse pr. 31. december 2019, fordelt på målgrupper. 43 afdelinger på voksenområdet har ikke registreret målgruppe på Tilbudsportalen, og indgår derfor ikke opgørelsen. Det gennemsnitlige antal pladser pr. afdeling er beregnet for alle de afdelinger, der er registreret til målgruppen, og som tilbyder henholdsvis døgnophold og ambulante- og dagophold til voksne. Se i øvrigt boks 2 (sidst i analysen) om databehandling og opmærksomhedspunkter.

Kilde: Tilbudsportalen og egne beregninger.

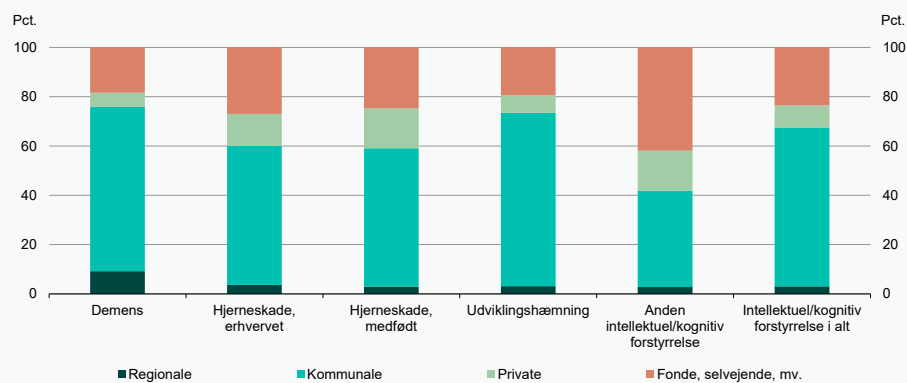
Virksomhedsformer

Med undtagelse af tilbud til personer med anden intellektuel/kognitiv forstyrrelse er størstedelen af tilbuddene til hver af de forskellige målgrupper kommunalt ejede, og mellem en femtedel og en fjerdedel er fonde eller er selvejende mv.

6-7 pct. af tilbuddene til personer med henholdsvis demens og udviklingshæmning er private, mens det samme gør sig gældende for 13-16 pct. af tilbuddene til de resterende målgrupper. Desuden er tilbuddene til personer med demens oftere regionale, end tilbuddene til de andre målgrupper. Således er 9 pct. af tilbuddene til personer med demens regionale, mens der blandt tilbuddene til de andre målgrupper er 3-4 pct. der er regionale, jf. figur 3.

Figur 3

Tilbud, der er registreret til intellektuel/kognitiv forstyrrelse, fordelt på virksomhedsformer og målgrupper



Anm.: Tilbud på voksenområdet pr. 31. december 2019, der er registreret til intellektuel/kognitiv forstyrrelse, fordelt på virksomhedsformer og de enkelte målgrupper. 22 tilbud på voksenområdet har ikke registreret målgruppe på Tilbudsportalen, og indgår derfor ikke opgørelsen. Se i øvrigt boks 2 (sidst i analysen) om databehandling og opmærksomhedspunkter samt bilag 1 for antal tilbud til de enkelte målgrupper.

Kilde: Tilbudsportalen og egne beregninger.

2.3 Udviklingsforstyrrelse

Antal afdelinger og deres størrelse

Ud af de 1.415 afdelinger til personer med udviklingsforstyrrelse, henvender 1.064 af afdelingerne sig til personer med autisme, og 690 afdelinger henvender sig til personer med opmærksomhedsforstyrrelse. Derudover er der mellem 139 og 230 afdelinger til personer med udviklingsforstyrrelse af henholdsvis sansemotoriske færdigheder, skolefærdigheder og tale og sprog. Endeligt er der 321 afdelinger til personer med anden udviklingsforstyrrelse.

Der er markant flere afdelinger til personer med udviklingsforstyrrelse, som tilbyder døgnophold til voksne, end ambulante- og dagophold. 1.090 ud af de 1.415 afdelinger har døgntilbud og 426 afdelinger har ambulante- og dagtilbud. Afdelinger til personer med udviklingsforstyrrelse af henholdsvis sansemotoriske færdigheder og tale og sprog har oftere ambulante- og dagtilbud, end afdelingerne til de resterende målgrupper. Dette gør sig gældende for cirka halvdelen af afdelingerne til de to målgrupper.

Når der ses på tværs af de forskellige målgrupper i kategorien udviklingsforstyrrelse, har afdelingerne i gennemsnit 10 pladser til døgnophold og 23 pladser til ambulante- og dagophold. Afdelingerne til personer med udviklingsforstyrrelse af skolefærdigheder har lidt færre pladser, end afdelingerne til de resterende målgrupper, idet de i gennemsnit har 9 døgnopholdspladser og 17 ambulante- og dagopholdspladser, jf. tabel 5.

Tabel 5

Afdelinger og pladser pr. afdeling på afdelinger med hhv. døgntilbud og ambulante- samt dagtilbud, der er registreret til udviklingsforstyrrelse, fordelt på de enkelte målgrupper

	Afdelinger med døgntilbud	Afdelinger med ambulante- og dagtilbud	Pladser til døgnophold pr. afdeling - gennemsnit	Pladser til ambulante- og dagophold pr. afdeling - gennemsnit	Afdelinger i alt
Målgruppe	-----	-----	-----	-----	-----
	Antal	Antal	Antal pladser		
Autismespektrum	794	367	11	23	1.064
Opmærksomhedsforstyrrelse	558	158	10	24	690
Udviklingsforstyrrelse af sansemotoriske færdigheder	74	77	12	27	139
Udviklingsforstyrrelse af skolefærdigheder	122	57	9	17	167
Udviklingsforstyrrelse af tale og sprog	136	117	12	23	230
Anden udviklingsforstyrrelse	216	127	11	22	321
Udviklingsforstyrrelse i alt	1.090	426	10	23	1.415

Anm.: Antal afdelinger og pladser pr. afdeling i gennemsnit på afdelinger på voksenområdet med hhv. døgntilbud og ambulante- samt dagtilbud, som er registreret til udviklingsforstyrrelse pr. 31. december 2019, fordelt på målgrupper. 43 afdelinger på voksenområdet har ikke registreret målgruppe på Tilbudsportalen, og indgår derfor ikke opgørelsen. Det gennemsnitlige antal pladser pr. afdeling er beregnet for alle de afdelinger, der er registreret til målgruppen, og som tilbyder henholdsvis døgnophold og ambulante- og dagophold til voksne. Se i øvrigt boks 2 (sidst i analysen) om databehandling og opmærksomhedspunkter.

Kilde: Tilbudsportalen og egne beregninger.

Virksomhedsformer

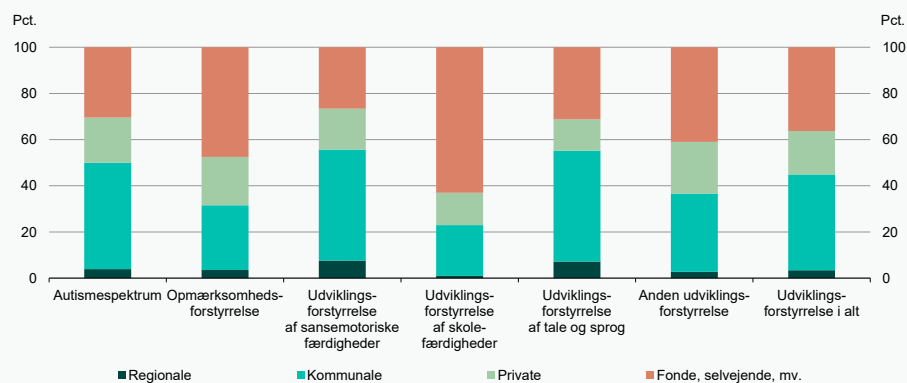
Blandt de 791 tilbud til personer med udviklingsforstyrrelse er omkring 40 pct. kommunalt ejede, mens cirka en tredjedel er fondsejede eller selvejende mv., og omkring en femtedel er privatejede. Kun 3 pct. er regionalt ejede.

Tilbuddene til personer med autisme og personer med udviklingsforstyrrelse af henholdsvis sansemotoriske færdighed og tale og sprog er lidt oftere kommunale, og tilbuddene til de resterende målgrupper er lidt oftere fonde eller selvejende mv. Blandt tilbuddene til personer med udviklingsforstyrrelse af skolefærdigheder er to tredjedele fonde eller selvejende mv.

Derudover er tilbuddene til personer med udviklingsforstyrrelse af henholdsvis skolefærdigheder og tale og sprog lidt sjældnere private, idet det gør sig gældende for 14 pct. af tilbuddene. Tilbuddene til personer med udviklingsforstyrrelse af henholdsvis sansemotoriske færdigheder og tale og sprog, er lidt oftere regionale, hvilket gælder 7-8 pct. af tilbuddene, jf. figur 4.

Figur 4

Tilbud til udviklingsforstyrrelse, fordelt på virksomhedsformer og målgrupper



Anm.: Tilbud på voksenområdet pr. 31. december 2019, der er registreret til udviklingsforstyrrelse, fordelt på virksomhedsformer og de enkelte målgrupper. 22 tilbud på voksenområdet har ikke registreret målgruppe på Tilbudsportalen, og indgår derfor ikke opgørelsen. Se i øvrigt boks 2 (sidst i analysen) om databehandling og opmærksomhedspunkter samt bilag 1 for antal tilbud til de enkelte målgrupper.

Kilde: Tilbudsportalen og egne beregninger.

2.4 Psykiske vanskeligheder

Antal afdelinger og deres størrelse

Målgruppekategorien psykiske vanskeligheder indeholder på Tilbudsportalen 8 forskellige målgrupper. De målgrupper, der findes flest afdelinger til, er angst og personlighedsforstyrrelse, som 944 og 957 afdelinger henvender sig til. Der er mellem 600 og 872 afdelinger til personer med henholdsvis depression, forandret virkelighedsopfattelse, tilknytningsforstyrrelse og anden psykisk vanskelighed. Spiseforstyrrelse og stressbelastning er de målgrupper, der er færrest afdelinger til, hvor 219 og 327 afdelinger er registreret til de to målgrupper.

Det gælder for afdelingerne til hver af de forskellige målgrupper inden for kategorien psykiske vanskeligheder, at mellem en fjerdedel og en tredjedel tilbyder ambulante- og dagophold til voksne, og mellem cirka 70 og 80 pct. tilbyder døgnophold.

Når der ses på tværs af målgrupperne har afdelingerne til personer med psykiske vanskeligheder i gennemsnit 12 pladser til døgnophold og 29 pladser til ambulante- og dagophold. Afdelingerne til personer med tilknytningsforstyrrelse har lidt færre pladser, end afdelingerne til de fleste andre målgrupper, med 9 døgnopholdspladser og 25 ambulante- og dagopholdspladser i gennemsnit pr. afdeling, jf. tabel 6.

Tabel 6

Afdelinger og pladser pr. afdeling på afdelinger med hhv. døgntilbud og ambulante- samt dagtilbud, der er registreret til psykiske vanskeligheder, fordelt på de enkelte målgrupper

Målgruppe	Afdelinger med Døgntilbud	Afdelinger med ambulante- og dagtilbud	Pladser til døgnophold pr. afdeling - gennemsnit	Pladser til ambulante- og dagophold pr. afdeling - gennemsnit	Afdelinger i alt
	----- Antal -----	----- Antal -----	----- Antal pladser -----	-----	-----
Angst	689	298	12	31	944
Depression	507	256	13	32	728
Forandret virkelighedsopfattelse	626	199	13	31	796
Personlighedsforstyrrelse	750	241	11	32	957
Spiseforstyrrelse	163	67	12	25	219
Stressbelastning	231	110	10	33	327
Tilknytningsforstyrrelse	489	141	9	25	600
Anden psykisk vanskelighed	671	251	12	30	872
Psykiske vanskeligheder i alt	1.319	419	12	29	1.660

Anm.: Antal afdelinger og pladser pr. afdeling i gennemsnit på afdelinger på voksenområdet med hhv. døgntilbud og ambulante- samt dagtilbud, som er registreret til psykiske vanskeligheder pr. 31. december 2019, fordelt på målgrupper. 43 afdelinger på voksenområdet har ikke registreret målgruppe på Tilbudsportalen, og indgår derfor ikke opgørelsen. Det gennemsnitlige antal pladser pr. afdeling er beregnet for alle de afdelinger, der er registreret til målgruppen, og som tilbyder henholdsvis døgnophold og ambulante- og dagophold til voksne. Se i øvrigt boks 2 (sidst i analysen) om databehandling og opmærksomhedspunkter.

Kilde: Tilbudsportalen og egne beregninger.

Virksomhedsformer

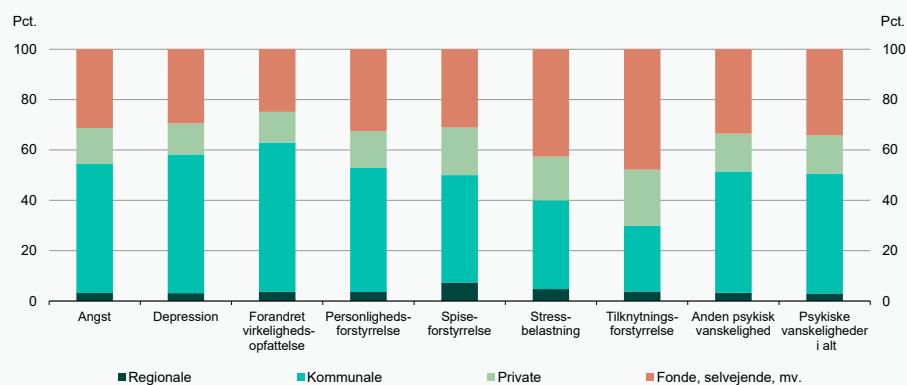
På tværs af de forskellige målgrupper er lige under halvdelen af tilbuddene til personer med psykiske vanskeligheder kommunale, omkring en tredjedel er fonde eller selvejende mv., mens 15 pct. er private og 3 pct. er regionale.

Tilbuddene til personer med henholdsvis stressbelastning og tilknytningsforstyrrelse adskiller sig fra tilbuddene til de andre målgrupper ved oftere at være fonde eller selvejende mv., end regionale, kommunale eller private. Således er 43 og 48 pct. af tilbuddene til de to målgrupper fondsejede eller selvejende mv., og henholdsvis en tredjedel og en fjerdedel er kommunalt ejede.

Tilbuddene til personer med henholdsvis spiseforstyrrelse og tilknytningsforstyrrelse er lidt oftere private, idet det gør sig gældende for omkring en femtedel af tilbuddene, jf. figur 5.

Figur 5

Tilbud til psykiske vanskeligheder, fordelt på virksomhedsformer og målgrupper



Anm.: Tilbud på voksenområdet pr. 31. december 2019, der er registreret til psykiske vanskeligheder, fordelt på virksomhedsformer og de enkelte målgrupper. 22 tilbud på voksenområdet har ikke registreret målgruppe på Tilbudsportalen, og indgår derfor ikke opgørelsen. Se i øvrigt boks 2 (sidst i analysen) om databehandling og opmærksomhedspunkter samt bilag 1 for antal tilbud til de enkelte målgrupper.

Kilde: Tilbudsportalen og egne beregninger.

2.5 Socialt problem

Antal afdelinger og deres størrelse

Kategorien socialt problem dækker på Tilbudsportalen over 15 forskellige målgrupper.

Der er 536 afdelinger på voksenområdet, der henvender sig til personer med udfordringer som følge af omsorgssvigt, hvormed det er den målgruppe, der er flest afdelinger til. Den målgruppe, der er færrest afdelinger til, er personer i prostitution, som 26 af afdelingerne henvender sig til. Derudover er der 75 og 101 afdelinger til personer, der har henholdsvis seksuelt krænkende adfærd og begået personfarlig kriminalitet. Der er mellem 129 og 153 afdelinger til personer, der har begået ikke-personfarlig kriminalitet og personer, der har været udsat for henholdsvis seksuelt, voldeligt og andet overgreb. Til de resterende 7 målgrupper er der mellem 238 og 475 afdelinger.

Det gælder for afdelingerne til hver af de forskellige målgrupper, at de oftere tilbyder døgnophold end ambulante- og dagophold. Dog varierer det, hvor stor forskellen er. Den mest ligelige fordeling ses blandt afdelinger til personer med henholdsvis alkohol- og stofmisbrug, hvor det næsten er halvdelen, der tilbyder ambulante- og dagbehandling og lige over halvdelen, der tilbyder døgnophold.

Der er flest pladser på afdelinger til personer i hjemløshed med 16 pladser i gennemsnit til døgnophold. Antallet af døgnopholdspladser på afdelingerne til de resterende målgrupper ligger på mellem 7 og 14 i gennemsnit. Antallet af pladser til ambulante- og dagophold pr. afdeling varierer relativt meget målgrupperne imellem. På afdelinger til personer henholdsvis udsat for andet overgreb, med selvskadende adfærd og med udadretagerende adfærd er der 18-19 pladser i gennemsnit, mens afdelingerne til alkohol- og

stofmisbrug har omkring 100 pladser i gennemsnit til ambulante- og dagbehandling, jf. tabel 7.

Tabel 7

Afdelinger og pladser pr. afdeling på afdelinger med hhv. døgntilbud og ambulante- samt dagtilbud, der er registreret til socialt problem, fordelt på de enkelte målgrupper

Målgruppe	Afdelinger med Døgntilbud	Afdelinger med ambulante- og dagtilbud	Pladser til døgnophold pr. afdeling - gennemsnit	Pladser til ambulante- og dagophold pr. afdeling - gennemsnit	Afdelinger i alt
	----- Antal -----	----- Antal -----	----- Antal pladser -----	-----	-----
Alkoholmisbrug	259	216	13	102	462
Hjerneløshed	199	45	16	52	238
Indadreagerende adfærd	254	113	10	16	342
Kriminalitet, ikke-personfarlig	131	36	10	21	153
Kriminalitet, personfarlig	91	14	9	25	101
Omsorgssvigt	435	125	9	25	536
Overgreb, andet	127	16	7	18	141
Seksuelt krænkende adfærd	59	27	10	26	75
Prostitution	17	11	14	42	26
Seksuelt overgreb	116	25	10	37	136
Selvskadende adfærd	336	123	10	19	424
Stofmisbrug	267	220	13	93	475
Udadreagerende adfærd	388	107	9	19	459
Voldeligt overgreb	115	14	10	38	129
Andet socialt problem	312	96	10	32	384
Socialt problem i alt	1.178	519	11	62	1.618

Anm.: Antal afdelinger og pladser pr. afdeling i gennemsnit på afdelinger på voksenområdet med hhv. døgntilbud og ambulante- samt dagtilbud, som er registreret til socialt problem pr. 31. december 2019, fordelt på målgruppe. 43 afdelinger på voksenområdet har ikke registreret målgruppe på Tilbudsportalen, og indgår derfor ikke opgørelsen. Det gennemsnitlige antal pladser pr. afdeling er beregnet for alle de afdelinger, der er registreret til målgruppen, og som tilbyder henholdsvis døgnophold og ambulante- og dagophold til voksne. Se i øvrigt boks 2 (sidst i analysen) om databehandling og opmærksomhedspunkter.

Kilde: Tilbudsportalen og egne beregninger.

Det relativt høje antal pladser på afdelinger til personer med henholdsvis alkohol- og stofmisbrug skal ses i sammenhæng med, at en stor del af tilbuddene til behandling af stof- og alkoholmisbrug er ambulante tilbud, hvor borgeren typisk møder op til behandling, samtaler mv. på aftalte tidspunkter og derefter forlader stedet igen.

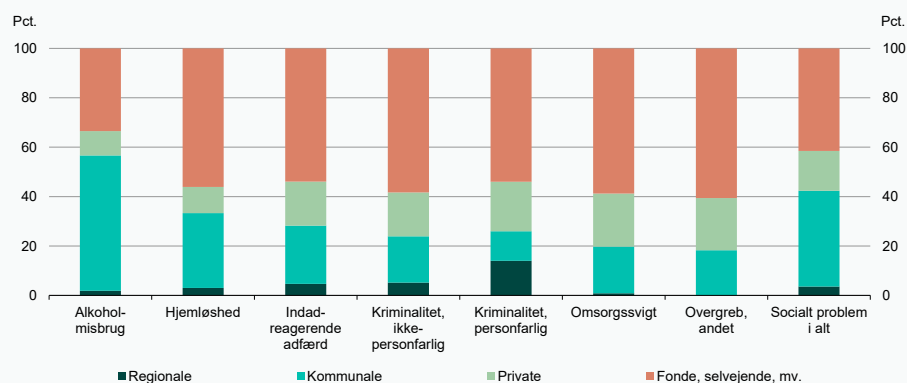
Virksomhedsformer

Tilbuddene til personer med henholdsvis stof- og alkoholmisbrug er de eneste tilbud inden for målgruppekategorien socialt problem, hvor størstedelen er kommunalt ejede, hvilket gælder 55 pct. af tilbuddene til de to målgrupper. Derudover er blot 10 pct. af tilbuddene til de to målgrupper privatejede. Med enkelte undtagelser er tilbuddene til de resterende målgrupper oftere fonde eller selvejende mv., end de er regionale, kommunale eller private, og omkring en femtedel er privatejede.

Tilbuddene til personer, der har begået personfarlig kriminalitet og til personer med seksuelt krænkende adfærd adskiller sig fra tilbuddene til de andre målgrupper ved, at 14 og 12 pct. er regionale, hvor der blandt tilbuddene til de resterende målgrupper er under 8 pct., der er regionale, jf. figur 6 og figur 7.

Figur 6

Tilbud til socialt problem, fordelt på virksomhedsformer og målgrupperne alkoholmisbrug, hjemløshed, indadreagerende adfærd, ikke-personfarlig kriminalitet, personfarlig kriminalitet, omsorgssvigt og andet overgreb

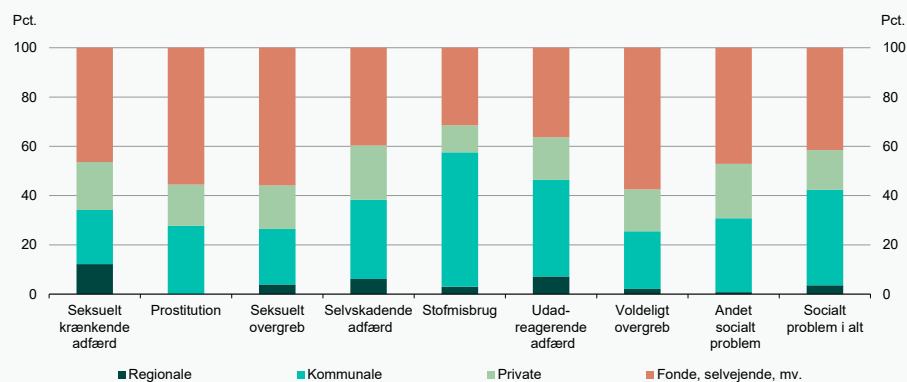


Anm.: Tilbud på voksenområdet pr. 31. december 2019, der er registreret til socialt problem, fordelt på virksomhedsformer og målgrupperne alkoholmisbrug, hjemløshed, indadreagerende adfærd, ikke-personfarlig kriminalitet, personfarlig kriminalitet, omsorgssvigt og andet overgreb. 22 tilbud på voksenområdet har ikke registreret målgruppe på Tilbudsportalen, og indgår derfor ikke opgørelsen. Se i øvrigt boks 2 (sidst i analysen) om databehandling og opmærksomhedspunkter samt bilag 1 for antal tilbud til de enkelte målgrupper.

Kilde: Tilbudsportalen og egne beregninger.

Figur 7

Tilbud til socialt problem, fordelt på virksomhedsformer og målgrupperne seksuelt krænkende adfærd, prostitution, seksuelt overgreb, selvskadende adfærd, stofmisbrug, udadreagerende adfærd, voldeligt overgreb og andet socialt problem



Anm.: Tilbud på voksenområdet pr. 31. december 2019, der er registreret til socialt problem, fordelt på virksomhedsformer og målgrupperne seksuelt krænkende adfærd, prostitution, seksuelt overgreb, selvskadende adfærd, stofmisbrug, udadreagerende adfærd, voldeligt overgreb og andet socialt problem. 22 tilbud på voksenområdet har ikke registreret målgruppe på Tilbudsportalen, og indgår derfor ikke opgørelsen. Se i øvrigt boks 2 (sidst i analysen) om databehandling og opmærksomhedspunkter.

Kilde: Tilbudsportalen og egne beregninger.

2.6 Øvrige målgrupper

Antal afdelinger og deres størrelse

Der er 634 afdelinger, som henvender sig til målgrupper, der på Tilbudsportalen kategoriseres som "øvrige målgrupper". Målgruppekategorien "øvrige målgrupper" dækker over personer dømt til strafferetlig foranstaltning, flygtninge, krigsveteraner, personer med multipel funktionsnedsættelse og personer med sjældent forekommende funktionsnedsættelse. Målgrupperne i kategorien er dermed meget forskelligartede.

Der er flest afdelinger, der henvender sig til personer, der henholdsvis er dømt til strafferetlig foranstaltning og har multipel funktionsnedsættelse. 298 og 283 afdelinger er registreret til de to målgrupper. Derudover er der 92 afdelinger til personer med sjældent forekommende funktionsnedsættelse, 78 afdelinger til flygtninge og 44 afdelinger til krigsveteraner.

Omkring en tredjedel af afdelingerne til "øvrige målgrupper" har ambulante- og dagtilbud, mens omkring 75 pct. har døgntilbud. Afdelingerne til flygtninge og til personer dømt til strafferetlig foranstaltning har sjældnere ambulante- og dagtilbud, idet det gælder omkring 18 pct. af afdelingerne.

Der er gennemsnitligt 3 og 6 pladser til døgnophold på afdelinger til henholdsvis krigsveteraner og flygtninge, og 10-14 pladser til døgnophold på afdelinger til de resterende tre målgrupper. Antallet af pladser til ambulante- og dagophold er mindst på afdelinger

til personer med sjældent forekommende funktionsnedsættelse, som har 15 pladser i gennemsnit. Afdelingerne til de resterende fire målgrupper har i gennemsnit 27-44 ambulante- og dagopholdspladser, jf. tabel 8.

Tabel 8

Afdelinger og pladser pr. afdeling på afdelinger med hhv. døgntilbud og ambulante- samt dagtilbud, der er registreret til øvrige målgrupper, fordelt på de enkelte målgrupper

	Afdelinger med døgntilbud	Afdelinger med ambulante- og dagtilbud	Pladser til døgnophold pr. afdeling - gennemsnit	Pladser til ambulante- og dagophold pr. afdeling - gennemsnit	Afdelinger i alt
Målgruppe	----- Antal -----		----- Antal pladser -----		
Dømt til strafferetlig foranstaltning	260	54	10	35	298
Flygtning	66	13	6	44	78
Krigsveteran	31	13	3	33	44
Multipel funktionsnedsættelse	179	119	14	27	283
Sjældent forekommende funktionsnedsættelse	59	44	13	15	92
Øvrige målgrupper i alt	481	190	12	31	634

Anm.: Antal afdelinger og pladser pr. afdeling i gennemsnit på afdelinger på voksenområdet med hhv. døgntilbud og ambulante- samt dagtilbud, som er registreret til øvrige målgrupper pr. 31. december 2019, fordelt på målgrupper. 43 afdelinger på voksenområdet har ikke registreret målgruppe på Tilbudsportalen, og indgår derfor ikke opgørelsen. Det gennemsnitlige antal pladser pr. afdeling er beregnet for alle de afdelinger, der er registreret til målgruppen, og som tilbyder henholdsvis døgnophold og ambulante- og dagophold til voksne. Se i øvrigt boks 2 (sidst i analysen) om databehandling og opmærksomhedspunkter.

Kilde: Tilbudsportalen og egne beregninger.

Virksomhedsformer

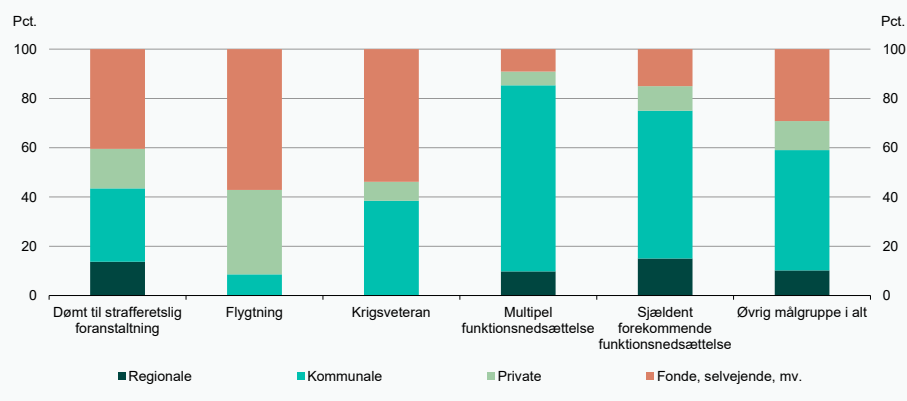
Tilbuddene til personer med henholdsvis multipel funktionsnedsættelse og sjældent forekommende funktionsnedsættelse er oftest kommunalt ejede, hvilket er gældende for 76 og 60 pct. af tilbuddene. Derudover er de lidt oftere henholdsvis regionale og fonde eller selvejende mv., end de er private.

Tilbuddene til henholdsvis flygtninge og krigsveteraner er oftest fonde eller selvejende mv., hvilket gælder cirka 55 pct. af tilbuddene. Derudover er ingen af tilbuddene til de to målgrupper regionale, og mens tilbuddene til flygtninge oftere er private end kommunale, forholder det sig omvendt med tilbuddene til krigsveteraner.

Tilbuddene til personer, der er dømt til strafferetlig foranstaltning har mere varierende virksomhedsformer. Omkring en tredjedel er kommunale, og 40 pct. er fonde eller selvejende mv., mens omkring 15 pct. er henholdsvis regionale og private, jf. figur 8.

Figur 8

Tilbud til øvrige målgrupper, fordelt på virksomhedsformer og målgrupper



Anm.: Tilbud på voksenområdet pr. 31. december 2019, der er registreret til øvrige målgrupper, fordelt på virksomhedsformer og de enkelte målgrupper. 22 tilbud på voksenområdet har ikke registreret målgruppe på Tilbudsportalen, og indgår derfor ikke opgørelsen. Se i øvrigt boks 2 (sidst i analysen) om databehandling og opmærksomhedspunkter samt bilag 1 for antal tilbud til de enkelte målgrupper.

Kilde: Tilbudsportalen og egne beregninger.

3. Tilbud på børne- og ungeområdet

Som det fremgår af indledningen, medtager analysen tilbud, som er omfattet af tilbudsportalen, dog undtaget bl.a. plejefamilier. På området for børn og unge vil det sige, at analysen især omfatter døgntilbud (opholdssteder, døgninstitutioner samt socialpædagogiske kost- og efterskoletilbud, jf. servicelovens § 66, stk. 1, nr. 6, 7 og 8). Dertil kommer visse dag- og ambulante tilbud, jf. servicelovens § 32, 36 og 101. Øvrige tilbud mv. i form af forebyggende indsatser og foranstaltninger til børn og unge, jf. servicelovens § 11 og § 52, er ikke omfattet.

På børne- og ungeområdet er der flest tilbud og afdelinger til personer med et socialt problem og færrest til personer med fysisk funktionsnedsættelse. 869 af afdelingerne henvender sig til personer med et socialt problem, og 109 afdelinger er til personer med fysisk funktionsnedsættelse. Derudover er der 733 afdelinger til personer med udviklingsforstyrrelse, 700 til personer med psykiske vanskeligheder, 425 til personer med intellektuel/kognitiv forstyrrelse og 248 til ”øvrige målgrupper”, jf. tabel 9.

Tabel 9

Tilbud og afdelinger på børne- og ungeområdet, fordelt på målgruppekategorier

Målgruppekategori	Tilbud ----- Antal -----	Afdelinger
Fysisk funktionsnedsættelse	84	109
Intellektuel/kognitiv forstyrrelse	283	425
Udviklingsforstyrrelse	468	733
Psykiske vanskeligheder	452	700
Socialt problem	553	869
Øvrige målgrupper*	169	248
Uoplyst	5	11
Tilbud og afdelinger i alt	747	1.182

Note: *) Øvrige målgrupper dækker over målgrupper til personer dømt til strafferetlige foranstaltning, flygtninge, personer med multipel funktionsnedsættelse og personer med sjældent forekommende funktionsnedsættelse.

Anm.: Tilbud og afdelinger på børne- og ungeområdet pr. 31. december 2019, fordelt på målgruppekategorier.

Kilde: Tilbudsportalen og egne beregninger.

På børne- og ungeområdet er det kun 135 afdelinger, svarende til omkring 10 pct. af afdelingerne, der tilbyder ambulante- og dagophold. 1.066 afdelinger, svarende til 90 pct. af afdelingerne, tilbyder døgnophold til børn og unge. Andelen af afdelinger med ambulante- og dagtilbud er højere blandt afdelingerne til personer med fysisk funktionsnedsættelse, hvor omkring en fjerdedel har ambulante- og dagtilbud.

Afdelingerne til personer med fysisk funktionsnedsættelse er størst med 12 pladser til døgnophold i gennemsnit. På afdelingerne til de resterende målgruppekategorier er der 9-10 døgnopholdspladser i gennemsnit. Der er 97 pladser til ambulante- og dagophold i gennemsnit på afdelinger til personer med et socialt problem, og 27 pladser til ambulante- og dagophold på afdelinger til personer med fysisk funktionsnedsættelse. Afdelingerne til de resterende målgrupper har 36-56 ambulante- og dagopholdspladser i gennemsnit, jf. tabel 10.

Tabel 10

Afdelinger og pladser pr. afdeling på afdelinger på børne- og ungeområdet med hhv. døgntilbud og ambulante- samt dagtilbud, fordelt på de enkelte målgruppekategorier

	Afdelinger med døgntilbud	Afdelinger med ambulante- og dagtilbud	Pladser til døgnophold pr. afdeling - gennemsnit	Pladser til ambulante- og dagophold pr. afdeling - gennemsnit	Afdelinger i alt
Målgruppekategori	-----	-----	-----	-----	-----
	Antal	Antal	Antal pladser		
Fysisk funktionsnedsættelse	83	26	12	27	109
Intellektuel/kognitiv forstyrrelse	383	45	10	46	425
Udviklingsforstyrrelse i alt	696	41	10	40	733
Psykelige vanskeligheder	685	21	9	56	700
Socialt problem	802	83	9	97	869
Øvrige målgrupper	225	25	10	36	248
I alt på børne- og ungeområdet	1.066	135	10	69	1.182

Anm.: Antal afdelinger og pladser pr. afdeling i gennemsnit på afdelinger på børne- og ungeområdet med hhv. døgntilbud og ambulante- samt dagtilbud pr. 31. december 2019, fordelt på målgruppekategorier. 11 afdelinger på børne- og ungeområdet har ikke registreret målgruppe på Tilbudsportalen, og indgår derfor ikke opgørelsen over afdelinger og pladser, fordelt på målgruppekategorier. Det gennemsnitlige antal pladser pr. afdeling er beregnet for alle de afdelinger, der er registreret til målgruppen, og som tilbyder henholdsvis døgnophold og ambulante- og dagophold til voksne. Se i øvrigt boks 2 (sidst i analysen) om databehandling og opmærksomhedspunkter.

Kilde: Tilbudsportalen og egne beregninger.

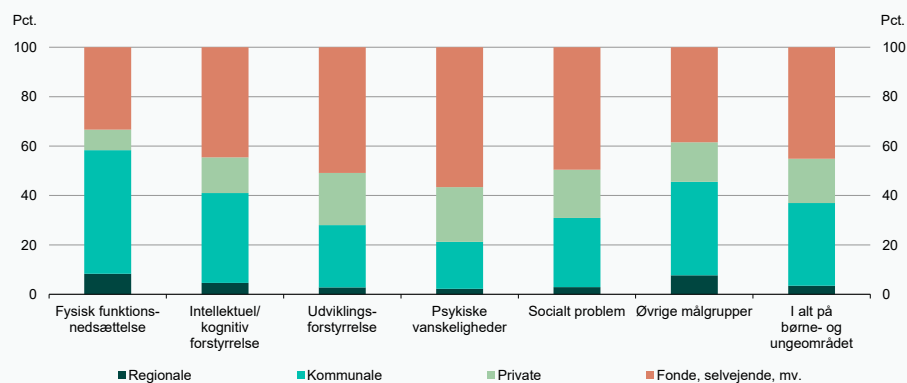
På børne- og ungeområdet er 45 pct. af tilbuddene fonde eller selvejende mv., en tredjedel er kommunale, cirka en femtedel er private og 3 pct. er regionale.

Tilbuddene til personer med henholdsvis udviklingsforstyrrelse, psykiske vanskeligheder og sociale problemer er oftere fonde eller selvejende mv. og sjældnere kommunale. Således er minimum halvdelen fonde eller selvejende mv., og omkring en femtedel til en fjerdedel er kommunale.

Tilbuddene til personer med fysisk funktionsnedsættelse er oftere kommunale og sjældnere henholdsvis private og fonde eller selvejende mv. Halvdelen af tilbuddene til personer med fysisk funktionsnedsættelse er kommunale, en tredjedel er fonde eller selvejende mv. og 8 pct. er private, jf. figur 9.

Figur 9

Tilbud på børne- og ungeområdet fordelt på virksomhedsformer og målgruppekategorier



Anm.: Tilbud på børne- og ungeområdet pr. 31. december 2019 fordelt på virksomhedsformer og målgruppekategorier. 5 tilbud på børne- og ungeområdet har ikke registreret målgruppe på Tilbudsportalen, og indgår derfor ikke opgørelsen over tilbud fordelt på virksomhedsformer og målgruppekategorier. Se i øvrigt boks 2 (sidst i analysen) om databehandling og opmærksomhedspunkter.

Kilde: Tilbudsportalen og egne beregninger.

3.1 Fysisk funktionsnedsættelse

Antal afdelinger og deres størrelse

Blandt afdelingerne til personer med fysisk funktionsnedsættelse er der flest, der henvender sig til personer med henholdsvis kommunikationsnedsættelse og mobilitetsnedsættelse, idet 65 og 43 af afdelingerne er til de to målgrupper. Derudover er der 21 afdelinger til personer med hørenedsættelse og 29 afdelinger, som henvender sig til personer med henholdsvis synsnedsættelse og anden fysisk funktionsnedsættelse. Endeligt er der 5 og 10 afdelinger til personer med henholdsvis erhvervet og medfødt døvblindhed.

Blandt de 109 afdelinger på børne- og ungeområdet til personer med fysisk funktionsnedsættelse, er det cirka en fjerdedel, der har ambulante- og dagtilbud og 76 pct. har døgntilbud. Det er nogenlunde samme billede der ses på afdelingerne til hver af de forskellige målgrupper med undtagelse af afdelingerne til erhvervet døvblindhed, hvor 1 ud af 5 har ambulante- og dagtilbud og 4 har døgntilbud.

Mens der i gennemsnit er 19 pladser til døgnophold på afdelinger til personer med anden fysisk funktionsnedsættelse, er antallet af pladser på afdelinger til de resterende målgrupper mellem 7 og 11 døgnopholdspladser i gennemsnit. Antallet af pladser til ambulante- og dagophold er højest på afdelinger til personer med hørenedsættelse, som har 35 pladser i gennemsnit, og lavest på afdelinger til personer med kommunikationsnedsættelse, som har 13 pladser i gennemsnit, jf. tabel 11.

Tabel 11

Afdelinger og pladser pr. afdeling på afdelinger med hhv. døgntilbud og ambulante- samt dagtilbud, der er registreret til fysisk funktionsnedsættelse, fordelt på de enkelte målgrupper

	Afdelinger med døgntilbud	Afdelinger med ambulante- og dagtilbud	Pladser til døgnophold pr. afdeling - gennemsnit	Pladser til ambulante- og dagophold pr. afdeling - gennemsnit	Afdelinger i alt
Målgruppe	----- Antal -----		----- Antal pladser -----		
Døvblindhed, erhvervet	4	1	7	19	5
Døvblindhed, medfødt	7	3	8	18	10
Hørenedsættelse	16	5	10	35	21
Kommunikationsnedsættelse	50	15	11	13	65
Mobilitetsnedsættelse	28	15	11	29	43
Synsnedsættelse	21	8	9	27	29
Anden fysisk funktionsnedsættelse	23	6	19	16	29
Fysisk funktionsnedsættelse i alt	83	26	12	27	109

Anm.: Antal afdelinger og pladser pr. afdeling i gennemsnit på afdelinger på børne- og ungeområdet med hhv. døgntilbud og ambulante- samt dagtilbud, som er registreret til fysisk funktionsnedsættelse pr. 31. december 2019, fordelt på målgrupper. 11 afdelinger på børne- og ungeområdet har ikke registreret målgruppe på Tilbudsportalen, og indgår derfor ikke opgørelsen. Det gennemsnitlige antal pladser pr. afdeling er beregnet for alle de afdelinger, der er registreret til målgruppen, og som tilbyder henholdsvis døgnophold og ambulante- og dagophold til børn og unge. Se i øvrigt boks 2 (sidst i analysen) om databehandling og opmærksomhedspunkter.

Kilde: Tilbudsportalen og egne beregninger.

Virksomhedsformer

Halvdelen af tilbuddene på børne- og ungeområdet til personer med fysisk funktionsnedsættelse er kommunalt ejede, en tredjedel er fondsejede eller selvejende mv., og 8 pct. er henholdsvis regionalt ejede og privatejede.

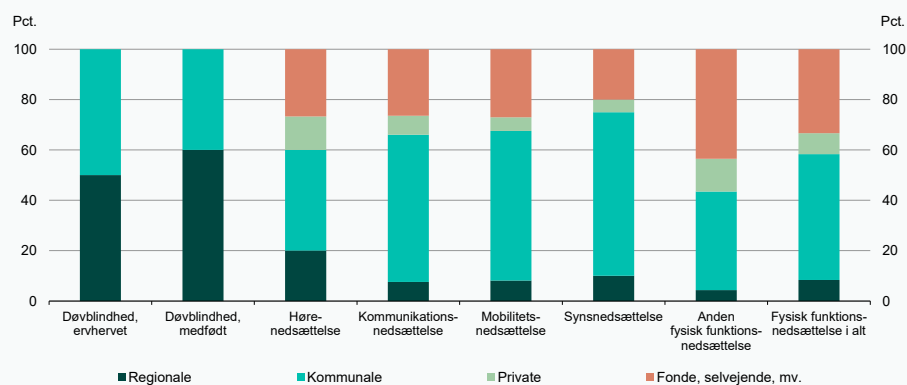
Blandt tilbuddene til personer med henholdsvis erhvervet og medfødt døvblindhed er der ingen henholdsvis privatejede og fondsejede eller selvejende mv. Tilbuddene fordeles sig nogenlunde ligeligt mellem at være regionale og kommunale.

Tilbuddene til personer med henholdsvis kommunikationsnedsættelse, mobilitetsnedsættelse og synsnedsættelse er oftere kommunale, hvilket gælder halvdelen til to tredjedele af tilbuddene, mens omkring en femtedel til en fjerdedel er fonde eller selvejende mv. Blandt tilbuddene til personer med anden fysisk funktionsnedsættelse er fordelingen mellem kommunale tilbud og tilbud der er fonde eller selvejende mv. mere ligelig.

Tilbuddene til personer med hørenedsættelse er desuden oftere regionale, hvilket gælder en femtedel af tilbuddene, jf. figur 10.

Figur 10

Tilbud til fysisk funktionsnedsættelse, fordelt på virksomhedsformer og målgrupper



Anm.: Tilbud på børne- og ungeområdet pr. 31. december 2019, der er registreret til fysisk funktionsnedsættelse, fordelt på virksomhedsformer og de enkelte målgrupper. 5 tilbud på børne- og ungeområdet har ikke registreret målgruppe på Tilbudsportalen, og indgår derfor ikke opgørelsen. Se i øvrigt boks 2 (sidst i analysen) om databehandling og opmærksomhedspunkter samt bilag 2 for antal tilbud til de enkelte målgrupper.

Kilde: Tilbudsportalen og egne beregninger.

3.2 Intellectuel/kognitiv forstyrrelse

Antal afdelinger og deres størrelse

Over halvdelen af afdelingerne til personer med intellektuel/kognitiv forstyrrelse, nemlig 276, kan modtage personer med udviklingshæmning. Derudover findes der 52 og 99 afdelinger til personer med henholdsvis erhvervet og medfødt hjerneskade, og 183 afdelinger til personer med anden intellektuel/kognitiv forstyrrelse.

Med undtagelse af afdelingerne til personer med anden intellektuel/kognitiv forstyrrelse, har omkring 15 pct. ambulante- og dagtilbud, og cirka 85 pct. har døgntilbud. Blandt afdelingerne til personer med anden intellektuel/kognitiv forstyrrelse er det kun 7 pct., der har ambulante- og dagtilbud, og 95 pct. har døgntilbud.

Afdelingerne til de forskellige målgrupper i målgruppekategorien udviklingsforstyrrelse har 10-12 pladser til døgnophold i gennemsnit. Afdelingerne til personer med henholdsvis erhvervet og medfødt hjerneskade har 12-15 pladser til ambulante- og dagophold i gennemsnit, mens afdelingerne til personer med henholdsvis udviklingshæmning og anden intellektuel/kognitiv forstyrrelse har 23-29 ambulante- og dagopholdspladser i gennemsnit, jf. tabel 12.

Tabel 12

Afdelinger og pladser pr. afdeling på afdelinger med hhv. døgntilbud og ambulante- samt dagtilbud, der er registreret til intellektuel/kognitiv forstyrrelse, fordelt på de enkelte målgrupper

	Afdelinger med døgntilbud	Afdelinger med ambulante- og dagtilbud	Pladser til døgnophold pr. afdeling - gennemsnit	Pladser til ambulante- og dagophold pr. afdeling - gennemsnit	Afdelinger i alt
Målgruppe	-----	Antal -----	-----	Antal pladser -----	-----
Hjernesgade, erhvervet	45	7	12	12	52
Hjernesgade, medfødt	84	15	11	15	99
Udviklingshæmning	243	35	11	29	276
Anden intellektuel/kognitiv forstyrrelse	173	12	10	23	183
Intellektuel/kognitiv forstyrrelse i alt	383	45	10	46	425

Anm.: Antal afdelinger og pladser pr. afdeling i gennemsnit på afdelinger på børne- og ungeområdet med hhv. døgntilbud og ambulante- samt dagtilbud, som er registreret til intellektuel/kognitiv forstyrrelse pr. 31. december 2019, fordelt på målgrupper. 8 afdelinger på børne- og ungeområdet er registreret til demens, men indgår ikke i opgørelsen, da målgruppen knytter sig til voksenområdet. 11 afdelinger på børne- og ungeområdet har ikke registreret målgruppe på Tilbudsportalen, og indgår derfor ikke opgørelsen. Det gennemsnitlige antal pladser pr. afdeling er beregnet for alle de afdelinger, der er registreret til målgruppen, og som tilbyder henholdsvis døgnophold og ambulante- og dagophold til børn og unge. Se i øvrigt boks 2 (sidst i analysen) om databehandling og opmærksomhedspunkter.

Kilde: Tilbudsportalen og egne beregninger.

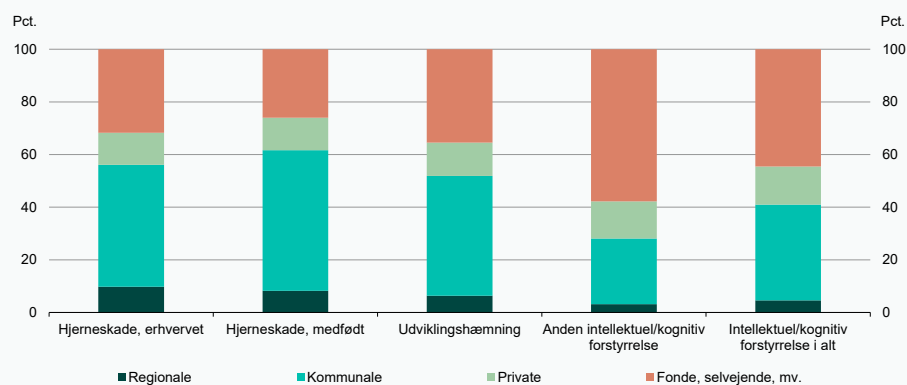
Virksomhedsformer

Det gælder generelt for tilbuddene til de forskellige målgrupper i kategorien intellektuel/kognitiv forstyrrelse, at lige under 15 pct. er privatejede. Omkring halvdelen af tilbuddene til personer med henholdsvis erhvervet hjernesgade, medfødt hjernesgade og udviklingshæmning er kommunale. Derudover er omkring en tredjedel af tilbuddene til personer med henholdsvis erhvervet hjernesgade og udviklingshæmning fonde eller selvejende mv., mens det samme gør sig gældende for cirka en fjerdedel af tilbuddene til personer med medfødt hjernesgade.

Tilbuddene til personer med anden intellektuel/kognitiv forstyrrelse er oftest fonde eller selvejende mv., hvilket gør sig gældende for 58 pct. af tilbuddene, mens en fjerdedel er kommunale, jf. figur 11.

Figur 11

Tilbud til intellektuel/kognitiv forstyrrelse, fordelt på virksomhedsformer og målgrupper



Anm.: Tilbud på børne- og ungeområdet pr. 31. december 2019, der er registreret til intellektuel/kognitiv forstyrrelse, fordelt på virksomhedsformer og de enkelte målgrupper. 5 tilbud på børne- og ungeområdet har ikke registreret målgruppe på Tilbudsportalen, og indgår derfor ikke opgørelsen. Se i øvrigt boks 2 (sidst i analysen) om databehandling og opmærksomhedspunkter samt bilag 2 for antal tilbud til de enkelte målgrupper.

Kilde: Tilbudsportalen og egne beregninger.

3.3 Udviklingsforstyrrelse

Antal afdelinger og deres størrelse

Der er i alt 733 afdelinger på børne- og ungeområdet, som henvender sig til personer med udviklingsforstyrrelse, hvoraf 562 afdelinger kan modtage personer med opmærksomhedsforstyrrelse, og 431 afdelinger er registreret til personer med autisme. Derudover er der 56 og 60 afdelinger til personer med udviklingsforstyrrelse af henholdsvis sansemotoriske færdigheder og tale og sprog, og 109 afdelinger til personer med udviklingsforstyrrelse af skolefærdigheder. 121 afdelinger henvender sig til personer med anden udviklingsforstyrrelse.

Lige under en femtedel af afdelingerne til personer med udviklingsforstyrrelse af henholdsvis sansemotoriske færdigheder og tale og sprog har ambulante- og dagtilbud til børn og unge, og lige over 80 pct. har døgntilbud. Blandt afdelingerne til de resterende målgrupper har mindre end 10 pct. ambulante- og dagtilbud, og over 90 pct. har døgntilbud.

Afdelingerne til personer med udviklingsforstyrrelse har 9-11 pladser til døgnophold i gennemsnit. Afdelingerne til personer med henholdsvis autismspektrum- og opmærksomhedsforstyrrelse har 43 og 59 pladser til ambulante- og dagophold i gennemsnit, mens afdelingerne til de resterende fire målgrupper har 10-18 pladser til ambulante- og dagophold i gennemsnit, jf. tabel 13.

Tabel 13

Afdelinger og pladser pr. afdeling på afdelinger med hhv. døgntilbud og ambulante- samt dagtilbud, der er registreret til udviklingsforstyrrelse, fordelt på de enkelte målgrupper

	Afdelinger med døgntilbud	Afdelinger med ambulante- og dagtilbud	Pladser til døgnophold pr. afdeling - gennemsnit	Pladser til ambulante- og dagophold pr. afdeling - gennemsnit	Afdelinger i alt
Målgruppe	----- Antal -----	----- Antal -----	----- Antal pladser -----	-----	-----
Autismespektrum	396	37	10	43	431
Opmærksomhedsforstyrrelse	544	20	9	59	562
Udviklingsforstyrrelse af sansemotoriske færdigheder	46	10	11	16	56
Udviklingsforstyrrelse af skolefærdigheder	108	1	10	10	109
Udviklingsforstyrrelse af tale og sprog	50	10	10	16	60
Anden udviklingsforstyrrelse	116	5	11	18	121
Udviklingsforstyrrelse i alt	696	41	10	40	733

Anm.: Antal afdelinger og pladser pr. afdeling i gennemsnit på afdelinger på børne- og ungeområdet med hhv. døgntilbud og ambulante- samt dagtilbud, som er registreret til udviklingsforstyrrelse pr. 31. december 2019, fordelt på målgrupper. 11 afdelinger på børne- og ungeområdet har ikke registreret målgruppe på Tilbudsportalen, og indgår derfor ikke opgørelsen. Det gennemsnitlige antal pladser pr. afdeling er beregnet for alle de afdelinger, der er registreret til målgruppen, og som tilbyder henholdsvis døgnophold og ambulante- og dagophold til børn og unge. Se i øvrigt boks 2 (sidst i analysen) om databehandling og opmærksomhedspunkter.

Kilde: Tilbudsportalen og egne beregninger.

Virksomhedsformer

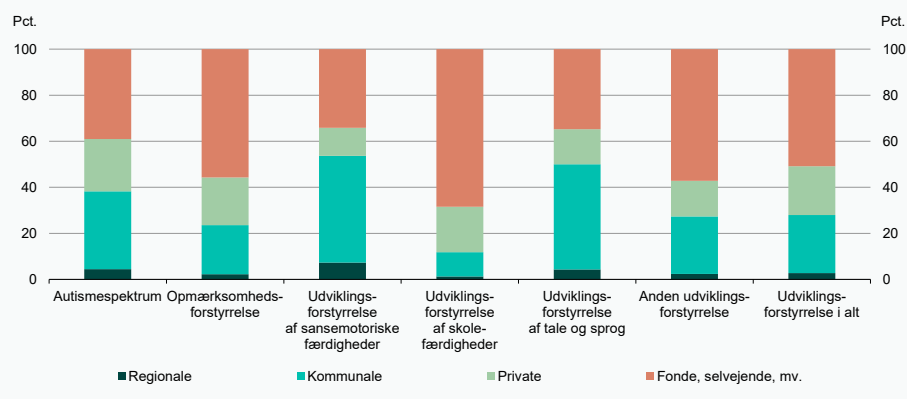
Halvdelen af tilbuddene på børne- og ungeområdet til personer med udviklingsforstyrrelse er fonde eller selvejende mv., en fjerdedel er kommunale, en femtedel er private og 3 pct. er regionale.

Blandt tilbuddene til personer med autisme og personer med udviklingsforstyrrelse af henholdsvis sansemotoriske færdigheder og tale og sprog er andelen af kommunale tilbud højere, og andelen af fondsejede eller selvejende tilbud lavere. Blandt disse tilbud er mellem cirka en tredjedel og halvdelen kommunale, og omkring en tredjedel er fonde eller selvejende mv.

Andelen af fondsejede eller selvejende tilbud er særligt høj blandt tilbuddene til personer med udviklingsforstyrrelse af skolefærdigheder, idet de udgør to tredjedele af tilbuddene, mens der kun er 11 pct., der er kommunale, jf. tabel 12.

Figur 12

Tilbud til udviklingsforstyrrelse, fordelt på virksomhedsformer og målgrupper



Anm.: Tilbud på børne- og ungeområdet pr. 31. december 2019, der er registreret til udviklingsforstyrrelse, fordelt på virksomhedsformer og de enkelte målgrupper. 5 tilbud på børne- og ungeområdet har ikke registreret målgruppe på Tilbudsportalen, og indgår derfor ikke opgørelsen. Se i øvrigt boks 2 (sidst i analysen) om databehandling og opmærksomhedspunkter samt bilag 2 for antal tilbud til de enkelte målgrupper.

Kilde: Tilbudsportalen og egne beregninger.

3.4 Psykiske vanskeligheder

Antal afdelinger og deres størrelse

Blandt afdelingerne på børne- og ungeområdet til personer med psykiske vanskeligheder, er der flest til personer med tilknytningsforstyrrelse, som 530 afdelinger er registreret til. Derudover henvender 236-291 afdelinger sig til personer med henholdsvis angst, personlighedsforstyrrelse og anden psykisk vanskelighed. Omkring 150 afdelinger henvender sig til personer med henholdsvis stressbelastning og depression, mens 89 og 118 afdelinger henvender sig til personer med henholdsvis spiseforstyrrelse og forandret virkelighedsopfattelse.

Det er meget få afdelinger til personer med psykiske vanskeligheder, der har ambulante- og dagtilbud til børn og unge. Det gør sig kun gældende for 21 ud af 700 afdelinger, mens der er 685 afdelinger, der har døgntilbud. Det er nogenlunde samme fordeling af afdelinger med henholdsvis ambulante- og dagtilbud og døgntilbud, som findes blandt afdelingerne til hver af de forskellige målgrupper.

Afdelingerne har i gennemsnit 9-11 pladser til døgnophold. Flere af målgrupperne er på afdelinger med over 100 pladser til ambulante- og dagophold i gennemsnit, mens der på afdelingerne til personer med henholdsvis stressbelastning og tilknytningsforstyrrelse er 95 og 79 ambulante- og dagopholdspladser i gennemsnit. På den enkelte afdeling til personer med spiseforstyrrelse, der tilbyder ambulante- og dagophold er der ikke mere end 16 ambulante- og dagopholdspladser i gennemsnit, jf. tabel 14.

Tabel 14

Afdelinger og pladser pr. afdeling på afdelinger med hhv. døgntilbud og ambulante- samt dagtilbud, der er registreret til psykiske vanskeligheder, fordelt på de enkelte målgrupper

Målgruppe	Afdelinger med døgntilbud	Afdelinger med ambulante- og dagtilbud	Pladser til døgnophold pr. afdeling - gennemsnit	Pladser til ambulante- og dagophold pr. afdeling - gennemsnit	Afdelinger i alt
	----- Antal -----	----- Antal -----	----- Antal pladser -----	-----	
Angst	243	7	10	148	250
Depression	145	7	11	148	152
Forandret virkelighedsopfattelse	113	5	11	184	118
Personlighedsforstyrrelse	283	9	9	119	291
Spiseforstyrrelse	88	1	10	16	89
Stressbelastning	142	11	10	95	150
Tilknytningsforstyrrelse	519	14	9	79	530
Anden psykisk vanskelighed	230	7	11	138	236
Psykiske vanskeligheder i alt	685	21	9	56	700

Anm.: Antal afdelinger og pladser pr. afdeling i gennemsnit på afdelinger på børne- og ungeområdet med hhv. døgntilbud og ambulante- samt dagtilbud, som er registreret til psykiske vanskeligheder pr. 31. december 2019, fordelt på målgrupper. 11 afdelinger på børne- og ungeområdet har ikke registreret målgruppe på Tilbudsportalen, og indgår derfor ikke opgørelsen. Det gennemsnitlige antal pladser pr. afdeling er beregnet for alle de afdelinger, der er registreret til målgruppen, og som tilbyder henholdsvis døgnophold og ambulante- og dagophold til børn og unge. Se i øvrigt boks 2 (sidst i analysen) om databehandling og opmærksomhedspunkter.

Kilde: Tilbudsportalen og egne beregninger.

Det høje antal ambulante- og dagtilbudspladser på afdelingerne skyldes, at 5 af afdelingerne blandt andet tilbyder ambulante stof- og alkoholmisbrugsbehandling til voksne. På de 5 afdelinger er der mellem 100 og 300 pladser, som er registreret til ambulante stof- og alkoholmisbrugsbehandling på voksenområdet.

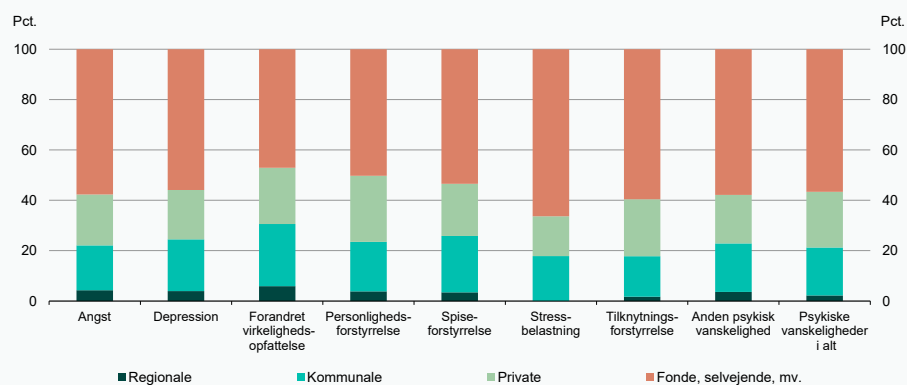
Virksomhedsformer

Omkring halvdelen til tredjedele af tilbuddene til de forskellige målgrupper er fonde eller er selvejende mv. og med undtagelse af tilbuddene til personer med stressbelastning er en femtedel til en fjerdedel privatejede. Der er 16 pct. af tilbuddene til personer med stressbelastning, som er private.

Derudover er mellem 16 og 25 pct. af tilbuddene til de forskellige målgrupper kommunalt ejede, og under 7 pct. er regionale, jf. figur 13.

Figur 13

Tilbud til psykiske vanskeligheder, fordelt på virksomhedsformer og målgrupper



Anm.: Tilbud på børne- og ungeområdet pr. 31. december 2019, der er registreret til psykiske vanskeligheder, fordelt på virksomhedsformer og de enkelte målgrupper. 5 tilbud på børne- og ungeområdet har ikke registreret målgruppe på Tilbudsportalen, og indgår derfor ikke opgørelsen. Se i øvrigt boks 2 (sidst i analysen) om data-behandling og opmærksomhedspunkter samt bilag 2 for antal tilbud til de enkelte målgrupper.

Kilde: Tilbudsportalen og egne beregninger.

3.5 Socialt problem

Antal afdelinger og deres størrelse

Målgruppekategorien socialt problem indeholder 15 forskellige målgrupper.

Der findes 869 afdelinger på børne- og ungeområdet til personer med sociale problemer. Omsorgssvigtede er den målgruppe, som flest af afdelingerne er registreret til, idet der er 658 afdelinger til målgruppen. Derudover findes der 228-276 afdelinger, der henvender sig til personer med henholdsvis indadreagerende, udadreagerende og selvskadende adfærd og personer med andet socialt problem. Der er mellem 61 og 77 afdelinger til personer, der henholdsvis har været udsat for voldeligt overgreb, har været udsat for andet overgreb, har seksuelt krænkende adfærd, har et alkoholmisbrug og har begået personfarlig kriminalitet. Der er mellem 104 og 145 afdelinger til personer, der har henholdsvis været udsat for seksuelt overgreb, har begået ikke-personfarlig kriminalitet og har et stofmisbrug. Hjemløshed og prostitution er der registreret henholdsvis 12 og 3 afdelinger til.

Mellem en tredjedel og to tredjedele af afdelingerne til personer med henholdsvis alkohol- og stofmisbrug tilbyder døgnophold til børn og unge, og henholdsvis 70 og 52 pct. tilbyder ambulante- og dagophold. Blandt afdelingerne til de resterende målgrupper har mindre end 5 pct. ambulante- og dagtilbud.

Der er i gennemsnit mellem 8 og 12 pladser til døgnophold på afdelingerne til de forskellige målgrupper i kategorien socialt problem. Der er i gennemsnit omkring 100 pladser

eller derover til ambulante- og dagtilbud på afdelinger til personer henholdsvis i hjemløshed og med stof- og alkoholmisbrug. 8 af målgrupperne er på afdelinger, der gennemsnitligt har mindre end 5 ambulante- og dagopholdspladser, jf. tabel 15.

Tabel 15

Afdelinger og pladser pr. afdeling på afdelinger med hhv. døgntilbud og ambulante- samt dagtilbud, der er registreret til socialt problem, fordelt på de enkelte målgrupper

Målgruppe	Afdelinger med døgntilbud	Afdelinger med ambulante- og dagtilbud	Pladser til døgnophold pr. afdeling - gennemsnit	Pladser til ambulante- og dagophold pr. afdeling - gennemsnit	Afdelinger i alt
	----- Antal -----	----- Antal -----	----- Antal pladser -----	----- Antal pladser -----	
Alkoholmisbrug	29	53	10	132	76
Hjemløshed	11	2	12	99	12
Inddreagerende adfærd	258	1	9	24	259
Kriminalitet, ikke-personfarlig	134	5	8	1	134
Kriminalitet, personfarlig	77	1	9	4	77
Omsorgssvigt	655	12	9	3	658
Overgreb, andet	61	0	11	-	61
Seksuelt krænkende adfærd	63	0	10	-	63
Prostitution	3	0	9	-	3
Seksuelt overgreb	103	1	10	24	104
Selvskadende adfærd	228	3	10	1	228
Stofmisbrug	84	76	8	103	145
Udreagerende adfærd	275	4	9	19	276
Voldeligt overgreb	72	1	10	4	72
Andet socialt problem	236	9	9	48	239
Socialt problem i alt	802	83	9	97	869

Anm.: Antal afdelinger og pladser pr. afdeling i gennemsnit på afdelinger på børne- og ungeområdet med hhv. døgntilbud og ambulante- samt dagtilbud, som er registreret til socialt problem pr. 31. december 2019, fordelt på målgrupper. Der er ikke afdelinger, der tilbyder ambulante- og/eller dagtilbud på børne- og ungeområdet og samtidig er registreret til målgrupperne andet overgreb, seksuelt krænkende adfærd og prostitution, hvorfor antallet af ambulante- og dagtilbudspladser i gennemsnit pr. afdeling ikke er opgjort for de tre målgrupper. 11 afdelinger på børne- og ungeområdet har ikke registreret målgruppe på Tilbudsportalen, og indgår derfor ikke opgørelsen. Det gennemsnitlige antal pladser pr. afdeling er beregnet for alle de afdelinger, der er registreret til målgruppen, og som tilbyder henholdsvis døgnophold og ambulante- og dagophold til børn og unge. Se i øvrigt boks 2 (sidst i analysen) om databehandling og opmærksomhedspunkter.

Kilde: Tilbudsportalen og egne beregninger.

Virksomhedsformer

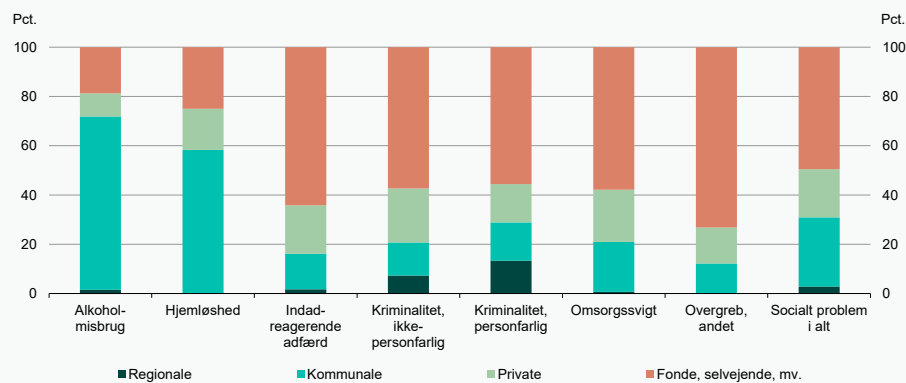
Tilbuddene, der henvender sig til personer henholdsvis i hjemløshed og med alkohol- og stofmisbrug, er de eneste i målgruppekategorien socialt problem, som oftest er kommunalt ejede, hvilket gør sig gældende for 58-70 pct. af tilbuddene.

Med enkelte undtagelser er mellem 50 og 75 pct. af tilbuddene til de resterende målgrupper fonde eller er selvejende mv., og omkring 10-20 pct. er kommunale. Blandt tilbud til personer med henholdsvis alkohol- og stofmisbrug, personer der har begået ikke-personfarlig kriminalitet, og personer der har været udsat for andet overgreb, er 9-16 pct. private, mens omkring en femtedel til en fjerdedel af tilbuddene til de resterende målgrupper er privatejede.

Der er 13 pct. af tilbuddene til personer, der har begået personfarlig kriminalitet, der er regionale, mens det blandt tilbuddene til mange af de resterende målgrupper er 5 pct. eller derunder, der er regionale, jf. figur 14 og figur 15.

Figur 14

Tilbud til socialt problem, fordelt på virksomhedsformer og målgrupperne alkoholmisbrug, hjemløshed, indadreagerende adfærd, ikke-personfarlig kriminalitet, personfarlig kriminalitet, omsorgssvigt og andet overgreb

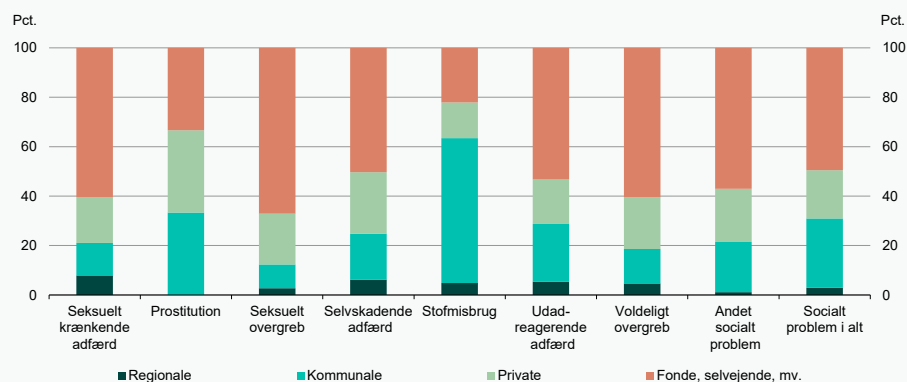


Anm.: Tilbud på børne- og ungeområdet pr. 31. december 2019, der er registreret til socialt problem, fordelt på virksomhedsformer og målgrupperne alkoholmisbrug, hjemløshed, indadreagerende adfærd, ikke-personfarlig kriminalitet, personfarlig kriminalitet, omsorgssvigt og andet overgreb. 5 tilbud på børne- og ungeområdet har ikke registreret målgruppe på Tilbudsportalen, og indgår derfor ikke opgørelsen. Se i øvrigt boks 2 (sidst i analysen) om databehandling og opmærksomhedspunkter samt bilag 2 for antal tilbud til de enkelte målgrupper.

Kilde: Tilbudsportalen og egne beregninger.

Figur 15

Tilbud til socialt problem, fordelt på virksomhedsformer og målgrupperne seksuelt krænkende adfærd, prostitution, seksuelt overgreb, selvskadende adfærd, stofmisbrug, udadreagerende adfærd, voldeligt overgreb og andet socialt problem



Anm.: Tilbud på børne- og ungeområdet pr. 31. december 2019, der er registreret til socialt problem, fordelt på virksomhedsformer og målgrupperne seksuelt krænkende adfærd, prostitution, seksuelt overgreb, selvskadende adfærd, stofmisbrug, udadreagerende adfærd, voldeligt overgreb og andet socialt problem. 5 tilbud på børne- og ungeområdet har ikke registreret målgruppe på Tilbudsportalen, og indgår derfor ikke opgørelsen. Se i øvrigt boks 2 (sidst i analysen) om databehandling og opmærksomhedspunkter.

Kilde: Tilbudsportalen og egne beregninger.

3.6 Øvrige målgrupper

Antal afdelinger og deres størrelse

På børne- og ungeområdet er der 31 afdelinger til personer med sjældent forekommende funktionsnedsættelse, 68 afdelinger til flygtninge, 86 afdelinger til personer med multipel funktionsnedsættelse og 101 afdelinger til personer, der er dømt til strafferetlig foranstaltning.

Der findes ikke afdelinger som kan modtage flygtninge og tilbyder ambulante- og dagophold til børn og unge. 5 ud af 101 afdelinger til personer, der er dømt til strafferetlig foranstaltning, tilbyder ambulante- og dagophold, mens 98 tilbyder døgnophold. Blandt afdelingerne til personer med henholdsvis multipel og sjældent forekommende funktionsnedsættelse er det omkring en femtedel, der har ambulante- og dagtilbud og omkring 80 pct. har døgntilbud til børn og unge.

Der er færrest pladser til døgnophold på afdelinger til flygtninge, som i gennemsnit har 9 pladser, og flest på afdelinger til personer med sjældent forekommende funktionsnedsættelse, som i gennemsnit har 15 pladser til døgnophold. Der er 107 pladser til ambulante- og dagophold på afdelinger til personer dømt til strafferetlig foranstaltning, og blot 14-19 pladser på afdelinger til personer med henholdsvis sjældent forekommende og multipel funktionsnedsættelse, jf. tabel 17.

Tabel 16

Afdelinger og pladser pr. afdeling på afdelinger med hhv. døgntilbud og ambulante- samt dagtilbud, der er registreret til øvrige målgrupper, fordelt på de enkelte målgrupper

Målgruppe	Afdelinger med døgntilbud	Afdelinger med ambulante- og dagtilbud	Pladser til døgnophold pr. afdeling - gennemsnit	Pladser til ambulante- og dagophold pr. afdeling - gennemsnit	Afdelinger i alt
	----- Antal -----	----- Antal -----	----- Antal pladser -----	-----	-----
Dømt til strafferetslig foranstaltning	98	5	10	107	101
Flygtning	68	0	9	-	68
Multipel funktionsnedsættelse	67	19	12	19	86
Sjældent forekommende funktionsnedsættelse	25	6	15	14	31
Øvrige målgrupper i alt	225	25	10	36	248

Anm.: Antal afdelinger og pladser pr. afdeling i gennemsnit på afdelinger på børne- og ungeområdet med hhv. døgn-tilbud og ambulante- samt dagtilbud, som er registreret til øvrige målgrupper pr. 31. december 2019, fordelt på målgrupper. Der er ikke nogen afdelinger på børne- og ungeområdet, som er registreret til krigsveteraner, hvorfor målgruppen ikke indgår i tabellen. Der er ikke afdelinger, der er registreret som ambulante- og/eller dagtilbud på børne- og ungeområdet og samtidig er registreret til målgruppen flygtninge, hvorfor antallet af ambulante- og dagtilbudspladser i gennemsnit pr. afdeling ikke er opgjort for målgruppen. 11 afdelinger på børne- og ungeområdet har ikke registreret målgruppe på Tilbudsportalen, og indgår derfor ikke opgørelsen. Det gennemsnitlige antal pladser pr. afdeling er beregnet for alle de afdelinger, der er registreret til målgruppen, og som tilbyder henholdsvis døgnophold og ambulante- og dagophold til børn og unge. Se i øvrigt boks 2 (sidst i analysen) om databehandling og opmærksomhedspunkter.

Kilde: Tilbudsportalen og egne beregninger.

Det høje antal ambulante- og dagopholdspladser på afdelingerne til personer dømt til strafferetslig foranstaltning er drevet af, at tre af afdelingerne blandt andet tilbyder ambulant stof- og alkoholmisbrugsbehandling til voksne. På de tre afdelinger er der mellem 100 og 150 pladser, som er registreret til ambulant stof- og alkoholmisbrugsbehandling på voksenområdet.

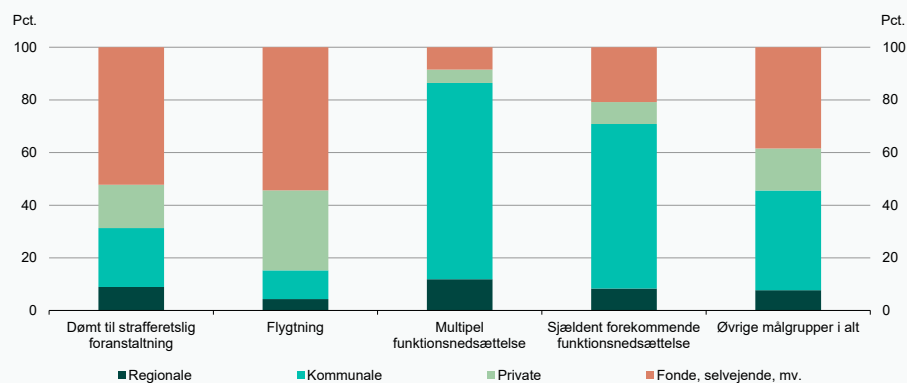
Virksomhedsformer

Størstedelen af tilbuddene til personer med henholdsvis sjældent forekommende og multipel funktionsnedsættelse er kommunale. 12 pct. af tilbuddene til personer med multipel funktionsnedsættelse er regionale, og kun 5 og 8 pct. er henholdsvis private og fonde eller selvejende mv. Blandt tilbud til personer med sjældent forekommende funktionsnedsættelse er en femtedel fondsejede eller selvejende og 8 pct. er henholdsvis regionale og private.

Blandt tilbuddene til flygtninge er 30 pct. private. Omkring halvdelen af tilbuddene til henholdsvis flygtninge og personer dømt til strafferetslig foranstaltning er fonde eller selvejende mv., jf. figur 16.

Figur 16

Tilbud til øvrige målgrupper, fordelt på virksomhedsformer og målgrupper



Anm.: Tilbud på børne- og ungeområdet pr. 31. december 2019, der er registreret til øvrige målgrupper, fordelt på virksomhedsformer og de enkelte målgrupper. 5 tilbud på børne- og ungeområdet har ikke registreret målgruppe på Tilbudsportalen, og indgår derfor ikke opgørelsen. Se i øvrigt boks 2 (sidst i analysen) om databehandling og opmærksomhedspunkter samt bilag 2 for antal tilbud til de enkelte målgrupper.

Kilde: Tilbudsportalen og egne beregninger.

4. Databehandling og opmærksomhedspunkter

I forbindelse med opgørelserne i analysen er der en række informationer vedrørende databehandling og generelle opmærksomhedspunkter, som man bør være opmærksom på, jf. boks 2.

Boks 2

Databehandling og opmærksomhedspunkter

Plejhjemsoversigten:

Der er foretaget en frasortering af afdelinger, der vurderes reelt at høre til Plejhjemsoversigten, og som derfor ikke bør ligge på Tilbudsportalen. Frasorteringen er relevant for tilbud, der er registreret som følgende tilbudstyper: botilbudslignede tilbud, ældreboligloven; almen plejebolig, ABL § 5 stk. 2; almen ældrebolig/-handicapvenlig bolig, ABL § 105 stk. 1; almen ældrebolig/-handicapvenlig bolig, ABL § 105 stk. 2. Antallet af afdelinger, der er registreret som disse tilbudstyper, kan derfor afvige fra de oplysninger, der findes på tilbudsportalen.dk.

Opgørelse af pladser

I opgørelsen af afdelingernes gennemsnitlige antal pladser til døgnophold medtages pladser til ambulante- og dagophold ikke. Ligeledes medtages pladser til døgnophold ikke i opgørelsen af antal pladser til ambulante- og dagophold. I beregningen af det gennemsnitlige antal pladser medtages alle pladser på en afdeling til fx døgnophold på tværs af voksen- samt børne- og ungeområdet, men kun på de afdelinger, der er registreret til døgnophold til voksne, hvis det er voksenområdet opgørelsen omhandler. Ligeledes er det på børne- og ungeområdet kun de afdelinger, der er registreret som anbringelsessteder, der indgår i beregningen af det gennemsnitlige antal døgnopholdspladser. Og tilsvarende i opgørelsen af ambulante- og dagopholdspladser.

Pladser til følgende tilbudstyper er medtaget i opgørelsen af antal pladser til døgnophold: længerevarende botilbud, § 108; sikret botilbud, § 108; botilbudslignende tilbud; midlertidigt botilbud, § 107; rehabiliteringstilbud, § 107; døgnbehandlingstilbud - stofmisbrug, § 101, jf. § 107; døgnbehandlingstilbud - alkoholmisbrug, SUL §141; forsorgshjem/herberg, § 110; kvindekrisecenter, § 109; åben døgninstitution, § 66, stk. 1, nr. 7; socialpædagogisk opholdssted, § 66, stk. 1, nr. 6; delvist lukket døgninstitution, § 66, stk. 1, nr. 7 jf. § 63 a; sikret døgninstitution, § 66, stk. 1, nr. 7 jf. § 63 b; socialpædagogisk efterskoletilbud, § 66, stk. 1, nr. 8; socialpædagogisk kostskoletilbud, § 66, stk. 1, nr. 8; skibsprojekt, § 66, stk. 1, nr. 6.

Pladser til følgende tilbudstyper er medtaget i opgørelsen af antal pladser til ambulante- og dagophold: aktivitets- og samværstilbud, § 104; beskyttet beskæftigelsestilbud, § 103; ambulant stofmisbrugsbehandling, § 101 – voksne; ambulant anonym stofmisbrugsbehandling, § 101a; dagbehandlingstilbud - stofmisbrug, § 101; ambulant alkoholmisbrugsbehandling, SUL § 141; dagbehandlingstilbud - alkoholmisbrug, SUL § 141; særlige dagtilbud, § 32; særlige klubtilbud, § 36; ambulant stofmisbrugsbehandling, § 101 - børn og unge.

Usikkerhed forbundet med pladser til ambulante- og dagophold:

Der er nogen usikkerhed forbundet med opgørelser af antallet af pladser til ambulant- og dagbehandling af alkohol- og stofmisbrug, samt antallet af pladser på dagtilbud til §§ 32, 36, 103 og 104, da antallet af pladser ikke er begrænset af en fysisk kapacitet på samme måde som pladser med døgnophold. Det høje antal pladser til ambulant- og dagbehandling af alkohol- og stofmisbrug skal i den forbindelse ses i sammenhæng med, at borgeren i ambulant- og dagbehandlingstilbud typisk møder op til behandling på aftalte tidspunkter og derefter forlader stedet igen. Antallet af pladser på dagtilbud til §§ 32, 36, 103 og 104 skal ses i sammenhæng med, at borgeren i dagtilbud ikke nødvendigvis er der alle ugens dage.

Virksomhedsformer

På Tilbudsportalen er et tilbuds virksomhedsform bestemt på baggrund af CVR-registeret. Kategoriseringen af virksomhedsformer er som følger: Private omfatter A/S, ApS, I/S, IVS, enkeltmandsvirksomhed, personligt ejet mindre virksomhed, selskab med begrænset ansvar. Fonde, selvejende mv. omfatter andelselskab (-forening), andelselskab (-forening) med begrænset ansvar, erhvervsdrivende fond, fonde og andre selvejende institutioner, forening, frivillig forening, statslig administrativ enhed og øvrige virksomhedsformer.

6. Bilag 1 – Voksenområdet

Tabel 17

Tilbud og afdelinger på voksenområdet til målgruppekategoriene fysisk funktionsnedsættelse, intellektuel/kognitiv forstyrrelse og udviklingsforstyrrelse, fordelt på målgrupper

	Tilbud	Afdelinger
Målgruppe	----- Antal -----	
Fysisk funktionsnedsættelse i alt	341	637
Døvblindhed, erhvervet	14	29
Døvblindhed, medfødt	20	42
Hørenedsættelse	70	145
Kommunikationsnedsættelse	208	376
Mobilitetsnedsættelse	205	415
Synsnedsættelse	70	151
Anden fysisk funktionsnedsættelse	86	142
Intellektuel/kognitiv forstyrrelse i alt	1.233	2.392
Demens	87	143
Hjerneskade, erhvervet	278	520
Hjerneskade, medfødt	271	522
Udviklingshæmning	998	1.942
Anden intellektuel/kognitiv forstyrrelse	253	435
Udviklingsforstyrrelse i alt	791	1.415
Autismespektrum	592	1.064
Opmærksomhedsforstyrrelse	396	690
Udviklingsforstyrrelse af sansemotoriske færdigheder	79	139
Udviklingsforstyrrelse af skolefærdigheder	100	167
Udviklingsforstyrrelse af tale og sprog	125	230
Anden udviklingsforstyrrelse	183	321

Anm.: Tilbud og afdelinger på voksenområdet pr. 31. december 2019, der er registreret til målgruppekategoriene fysisk funktionsnedsættelse, intellektuel/kognitiv forstyrrelse og udviklingsforstyrrelse fordelt på målgrupper. 22 tilbud og 43 afdelinger på voksenområdet har ikke registreret målgruppe på Tilbudsportalen, og indgår derfor ikke opgørelsen. Se i øvrigt boks 2 (sidst i analysen) om databehandling og opmærksomhedspunkter.

Kilde: Tilbudsportalen og egne beregninger.

Tabel 18

Tilbud og afdelinger på voksenområdet til målgruppekategoriene psykiske vanskeligheder, socialt problem og øvrige målgrupper, fordelt på målgrupper

	Tilbud	Afdelinger
Målgruppe	----- Antal -----	
Psykiske vanskeligheder i alt	1.002	1.660
Angst	569	944
Depression	445	728
Forandret virkelighedsopfattelse	466	796
Personlighedsforstyrrelse	560	957
Spiseforstyrrelse	122	219
Stressbelastning	190	327
Tilknytningsforstyrrelse	368	600
Anden psykisk vanskelighed	513	872
Socialt problem i alt	913	1.618
Alkoholmisbrug	263	462
Hjemløshed	132	238
Indadreagerende adfærd	191	342
Kriminalitet, ikke-personfarlig	96	153
Kriminalitet, personfarlig	50	101
Omsorgssvigt	349	536
Overgreb, andet	71	141
Seksuelt krænkende adfærd	41	75
Prostitution	18	26
Seksuelt overgreb	102	136
Selvskadende adfærd	227	424
Stofmisbrug	264	475
Udadreagerende adfærd	237	459
Voldeligt overgreb	94	129
Andet socialt problem	240	384
Øvrige målgrupper i alt	315	634
Dømt til strafferetslig foranstaltning	131	298
Flygtning	35	78
Krigsveteran	13	44
Multipel funktionsnedsættelse	143	283
Sjældent forekommende funktionsnedsættelse	40	92

Anm.: Tilbud og afdelinger på voksenområdet pr. 31. december 2019, der er registreret til målgruppekategoriene psykiske vanskeligheder, socialt problem og øvrige målgrupper, fordelt på målgrupper. 22 tilbud og 43 afdelinger på voksenområdet har ikke registreret målgruppe på Tilbudsportalen, og indgår derfor ikke opgørelsen. Se i øvrigt boks 2 (sidst i analysen) om databehandling og opmærksomhedspunkter.

Kilde: Tilbudsportalen og egne beregninger.

7. Bilag 2 – Børne- og ungeområdet

Tabel 19

Tilbud og afdelinger på børne- og ungeområdet til målgruppekategoriene fysisk funktionsnedsættelse, intellektuel/kognitiv forstyrrelse og udviklingsforstyrrelse, fordelt på målgrupper

	Tilbud	Afdelinger
Målgruppe	----- Antal -----	
Fysisk funktionsnedsættelse i alt	84	109
Døvblindhed, erhvervet	2	5
Døvblindhed, medfødt	5	10
Hørenedsættelse	15	21
Kommunikationsnedsættelse	53	65
Mobilitetsnedsættelse	37	43
Synsnedsættelse	20	29
Anden fysisk funktionsnedsættelse	23	29
Intellektuel/kognitiv forstyrrelse i alt	283	425
Demens	3	8
Hjerneskade, erhvervet	41	52
Hjerneskade, medfødt	73	99
Udviklingshæmning	189	276
Anden intellektuel/kognitiv forstyrrelse	128	183
Udviklingsforstyrrelse i alt	468	733
Autismespektrum	269	431
Opmærksomhedsforstyrrelse	352	562
Udviklingsforstyrrelse af sansemotoriske færdigheder	41	56
Udviklingsforstyrrelse af skolefærdigheder	76	109
Udviklingsforstyrrelse af tale og sprog	46	60
Anden udviklingsforstyrrelse	84	121

Anm.: Tilbud og afdelinger på børne- og ungeområdet pr. 31. december 2019, der er registreret til målgruppekategoriene fysisk funktionsnedsættelse, intellektuel/kognitiv forstyrrelse og udviklingsforstyrrelse fordelt på målgrupper. 5 tilbud og 11 afdelinger på børne- og ungeområdet har ikke registreret målgruppe på Tilbudsportalen, og indgår derfor ikke opgørelsen. Se i øvrigt boks 2 (sidst i analysen) om databehandling og opmærksomhedspunkter.

Kilde: Tilbudsportalen og egne beregninger.

Tabel 20

Tilbud og afdelinger på børne- og ungeområdet til målgruppekategoriene psykiske vanskeligheder, socialt problem og øvrige målgrupper, fordelt på målgrupper

	Tilbud	Afdelinger
Målgruppe	----- Antal -----	
Psykiske vanskeligheder i alt	452	700
Angst	163	250
Depression	102	152
Forandret virkelighedsopfattelse	85	118
Personlighedsforstyrrelse	183	291
Spiseforstyrrelse	58	89
Stressbelastning	101	150
Tilknytningsforstyrrelse	349	530
Anden psykisk vanskelighed	166	236
Socialt problem i alt	553	869
Alkoholmisbrug	64	76
Hjemløshed	12	12
Indadreagerende adfærd	173	259
Kriminalitet, ikke-personfarlig	82	134
Kriminalitet, personfarlig	45	77
Omsorgssvigt	415	658
Overgreb, andet	41	61
Seksuelt krænkende adfærd	38	63
Prostitution	3	3
Seksuelt overgreb	73	104
Selvskadende adfærd	145	228
Stofmisbrug	104	145
Udadreagerende adfærd	167	276
Voldeligt overgreb	43	72
Andet socialt problem	177	239
Øvrige målgrupper i alt	169	248
Dømt til strafferetlig foranstaltning	67	101
Flygtning	46	68
Krigsveteran	0	0
Multipel funktionsnedsættelse	59	86
Sjældent forekommende funktionsnedsættelse	24	31

Anm.: Tilbud og afdelinger på børne- og ungeområdet pr. 31. december 2019, der er registreret til målgruppekategoriene psykiske vanskeligheder, socialt problem og øvrige målgrupper, fordelt på målgrupper. 5 tilbud og 11 afdelinger på børne- og ungeområdet har ikke registreret målgruppe på Tilbudsportalen, og indgår derfor ikke opgørelsen. Se i øvrigt boks 2 (sidst i analysen) om databehandling og opmærksomhedspunkter.

Kilde: Tilbudsportalen og egne beregninger.