



SOCIAL, BØRNE- OG INTEGRATIONS-
MINISTERIET



§ 18-REDEGØRELSEN

DET KOMMUNALE SAMARBEJDE MED FRIVILLIGE SOCIALE FORENINGER

En kvantitativ analyse af
kommunernes fordeling af § 18-midler

- udarbejdet af Ankestyrelsen

KOLOFON

Udgivet af Social-, Børne- og
Integrationsministeriet, november 2013

Redaktion:

Ankestyrelsen



ISBN.: 87-7546-461-6

Layout: Skabertrang | Silkeborg Bogtryk

Publikationen findes kun i
en elektronisk udgave.

INDHOLDSFORTEGNELSE

1	RESUMÉ	4
2	STØTTEN TIL DET FRIVILLIGE SOCIALE ARBEJDE	6
2.1	UDBETALT § 18-STØTTE OG STATSTILSKUD 2008-2012	7
2.2	UDVIKLINGEN I DEN UDBETALTE STØTTE	8
2.3	FORSKEL MELLEM KOMMUNERNE	8
2.4	UUDNYTTEDE § 18-MIDLER	10
2.5	ANDEN ØKONOMISK STØTTE	14
3	DE STØTTEDE FRIVILLIGE FORENINGER	17
3.1	MÅLGRUPPER FOR AKTIVITETERNE	18
3.2	DEN GENNEMSNITLIGE ØKONOMISKE STØTTE TIL FRIVILLIGE AKTIVITETER	20
3.3	HAR PROJEKTERNE TIDLIGERE MODTAGET STØTTE EFTER § 18?	21
3.4	KOMMUNERNES ANVENDELSE AF DOKUMENTATION	21
*	BILAG	22
BILAG 1	STATISTIKKENS BAGGRUND OG METODE	23
BILAG 2	UDBETALT STØTTE, BLOKTILSKUD M.V. 2012	24
BILAG 3	UDVIKLINGEN I UDBETALT STØTTE OG ANVENDTE TILSKUD 2004-2012 I LØBENDE PRISER	27
BILAG 4	INDBERETNINGSSKEMA OM FRIVILLIGT SOCIALT ARBEJDE 2012 EFTER LOV OM SOCIAL SERVICE § 18	28

1

RESUMÉ

Kommunerne udbetalte i 2012 mere i støtte til det frivillige sociale arbejde efter servicelovens § 18, end de modtog i bloktilskud. Det var første gang siden 2009, at kommunerne udbetalte mere end det modtagne statstilskud.

Det bloktilskud, som staten udbetalte til kommunerne i 2012 til det lokale, frivillige sociale arbejde, udgjorde for hele landet 153,5 mio. kr. Kommunerne udbetalte i 2012 156,2 mio. kr. på landsplan. De udbetalte således 2,7 mio. kr. mere i §

18-støtte, end de modtog i statstilskud, svarende til 102 pct. af det samlede statstilskud målrettet det frivillige sociale arbejde.

I mere end en tredjedel af kommunerne blev der udbetalt mere til det frivillige sociale arbejde end kommunerne modtog i bloktilskud. Omvendt udbetalte hver fjerde kommune mindre end 50 pct. af statstilskuddet som § 18-støtte.

40 kommuner, svarende til 41 pct. af kommunerne, overførte udnyttede § 18-midler fra 2012 til 2013, hvilket er en stigning i forhold til 2011.

Kommunerne udbetalte i alt 81,9 mio. kr. til frivillige aktiviteter, udover den økonomiske støtte de ydede i henhold til servicelovens § 18. Dvs., at kommunerne udbetalte i alt 238,1 mio. kr. i samlet økonomisk støtte til det frivillige sociale arbejde, hvoraf det modtagne bloktilskud udgjorde 153,5 mio. kr. De kommuner, der udbetalte støtte udover § 18-støtte, støttede i gennemsnit med 1,3 mio. kr. pr. kommune. Ni ud af ti kommuner yder desuden andre former for støtte end direkte økonomisk støtte.

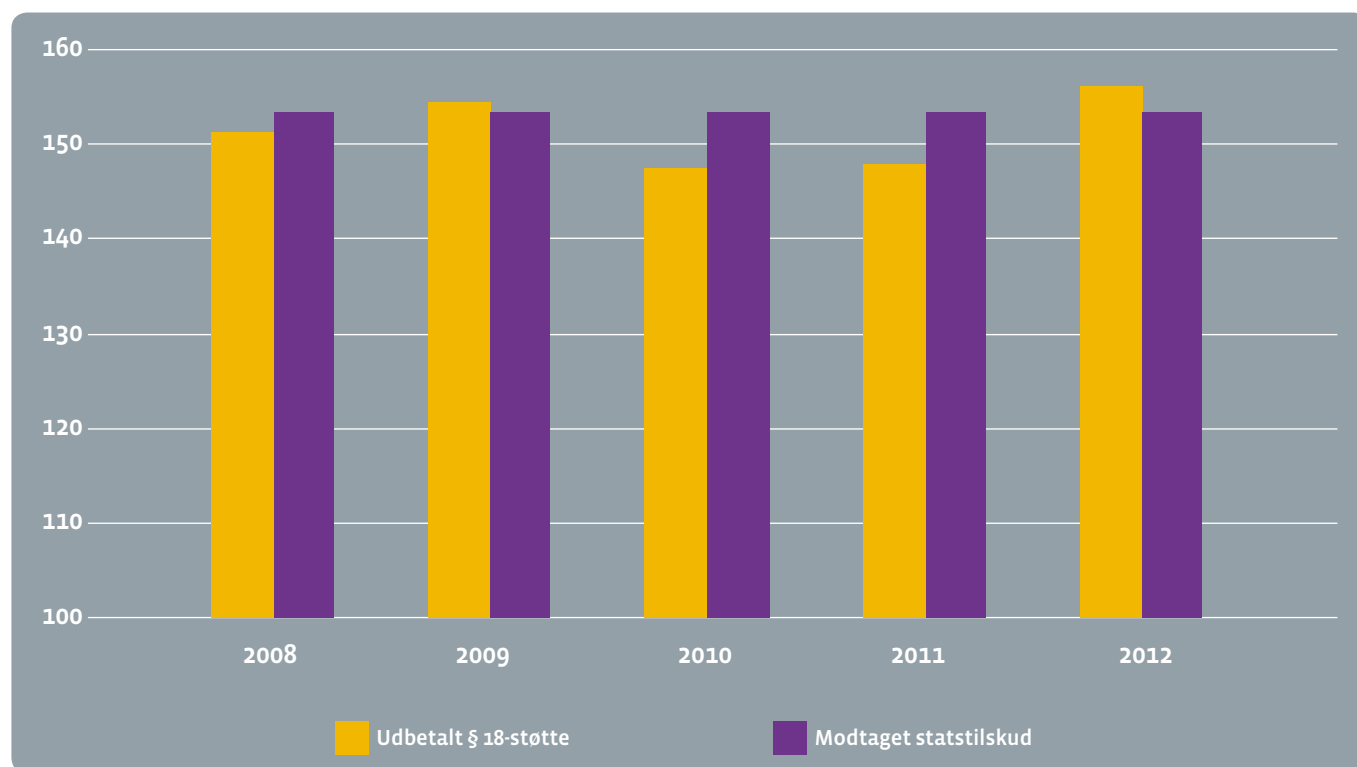
De frivillige aktiviteter rettede sig oftest mod ældre. Ældre var således målgruppen for indsatsen i 40 pct. af de 5.348 frivillige sociale foreninger, kommunerne støttede i 2012.

I gennemsnit modtog den enkelte forening 23.847 kr. i støtte i 2012, hvilket var en stigning forhold til 2011. Kommunerne støttede i høj grad foreninger, som også tidligere modtog støtte. I 2012 havde 82 pct. af de støttede foreninger også tidligere modtaget støtte.

Som i de seneste tre år er der en vis tendens til, at de kommuner, der uddelte en forholdsvis mindre del af statstilskuddet i form af § 18-midler, i lidt højere grad støttede det frivillige sociale arbejde efter anden lovgivning.

FIGUR 1.1

Statstilskud og udbetalt støtte 2008-2012 (faste priser, 2012-niveau)



LOV OM SOCIAL SERVICE

- § 18. Kommunalbestyrelsen skal samarbejde med frivillige sociale organisationer og foreninger.
- Stk. 2. Kommunalbestyrelsen skal årligt afsætte et beløb til støtte af frivilligt socialt arbejde.
- Stk. 3. Rammerne for samarbejdet fastlægges af den enkelte kommunalbestyrelse.
- Stk. 4. Socialministeren fastsætter retningslinjer for kommunalbestyrelsens indsendelse af redegørelser om den lokale udvikling i det frivillige sociale arbejde og retningslinjer for den centrale opfølgning.

2

STØTTEN TIL DET FRIVILLIGE SOCIALE ARBEJDE

Staten tildeler hvert år kommunerne et tilskud til det frivillige sociale arbejde som bloktilskud. Kommunernes opgave er blandt andet at samarbejde med de frivillige sociale foreninger og at medvirke til at understøtte og styrke det lokale frivillige sociale arbejde.

Der er ikke i lovgivningen krav om, hvor stort et beløb kommunerne skal udbetale. Mange kommuner supplerer støtten til det frivillige sociale arbejde via andre regler end servicelovens § 18. Ud over støtte efter servicelovens § 18, yder mere end halvdelen af kommunerne økonomisk støtte til indsatser eller projekter, hvor det frivillige sociale arbejde indgår som del af aktiviteterne.

Samtidig yder godt fire ud af fem kommuner andre former for støtte end kontant støtte. Det kan være hjælp til lokaler, sekretariatsbistand, konsulentbistand, annoncering eller lignende.

2.1 UDBETALT § 18-STØTTE OG STATSTILSKUD 2008-2012

I 2012 udbetalte kommunerne 156,2 mio. kr. i støtte til det frivillige sociale arbejde efter servicelovens § 18., hvilket er 2,7 mio. kr. mere, end de modtog fra staten.

Kommunerne udbetalte dermed 8,2 mio. kr. mere til det frivillige sociale arbejde i 2012 end i 2011, hvor der samlet set blev udbetalt 148 mio. kr. (PL 2012), jf. tabel 2.1.

København og Frederiksberg kommuner udbetalte 22,7 mio. kr. i støtte, svarende til knap 15 pct. af den samlede udbetalte støtte i 2012. Landets øvrige kommuner anvendte tilsammen 133,5 mio. kr., hvilket udgjorde lidt over 85 pct.

TABEL 2.1

Udviklingen i udbetalt § 18-støtte og modtaget statstilskud i mio. kr. (PL 2012)

	2008	2009	2010	2011	2012
Alle kommuner (ekskl. København og Frederiksberg)					
Udbetalt § 18-støtte	126,3	132,1	124,9	125,4	133,5
Modtaget i statstilskud	135,7	135,7	135,7	135,7	135,7
Merforbrug	-9,4	-3,6	-10,8	-9,7	-2,2
København og Frederiksberg Kommune					
Udbetalt § 18-støtte	23	22,3	22,7	22,5	22,7
Modtaget i statstilskud	17,8	17,8	17,8	17,8	17,8
Merforbrug	5,2	4,5	4,9	4,7	4,9
I alt					
Udbetalt § 18-støtte	151,4	154,4	147,4	148	156,2
Modtaget i statstilskud	153,5	153,5	153,5	153,5	153,5
Merforbrug	-2,1	0,9	-6,1	-5,5	2,7

Note: Tabellen viser udviklingen i bloktilskuddet og den udbetalte støtte fra 2008 til 2012 i faste priser. Støttebeløbet til det frivillige sociale arbejde er PL-reguleret i forhold til udviklingen i modtaget statstilskud. Grundlaget – de faktiske beløb – for beregningen kan ses i bilag 3. Grundet afrundinger er "I alt" ikke altid summen af de to øvrige.

Det bloktilskud, som staten udbetalte til kommunerne i 2012 til det lokale frivillige sociale arbejde, udgjorde for hele landet 153,5 mio. kr. Kommunerne udbetalte i 2012 156,2 mio. kr. på landsplan. De udbetalte således 2,7 mio. kr. mere i § 18-støtte, end de modtog i statstilskud, svarende til 102 pct. af det af det samlede statstilskud målrettet det frivillige sociale arbejde.

Siden 2008 er det alene i 2009, at kommunerne udbetalte mere i § 18-støtte, end de modtog over bloktilskuddet.

I 2012 udbetalte København og Frederiksberg kommuner 4,9 mio. kr. mere, end de modtog i bloktilskud. I de resterende kommuner (København og Frederiksberg ikke medregnet) har der generelt været en vækst i udbetaling af § 18-støtte fra 2011 til 2012. Dog udbetaler disse kommuner dvs. alle kommuner udover København og Frederiksberg i gennemsnit mindre i § 18-støtte, end de modtager via statstilskuddet. Samlet set udbetalte kommunerne (København og Frederiksberg ikke medregnet) således 2,2 mio. kr. mindre, end de modtog via statstilskuddet, i 2012.

2.2 UDVIKLINGEN I DEN UDBETALTE STØTTE

Lidt over en tredjedel af kommunerne udbetalte mere til det frivillige sociale arbejde i 2012, end de modtog i bloktilskud. Andelen af kommuner, der støtter med mere, end de modtager i bloktilskud, er derfor i 2012 den højeste siden 2009, jf. tabel 2.2.

TABEL 2.2

Kommunernes udbetalte § 18-støtte som andel af statstilskuddet (procent)



	2008	2009	2010	2011	2012
Kommuner i pct. der anvender:					
Under 25 pct.	1	2	4	4	3
25-49 pct.	19	21	26	26	25
50-74 pct.	33	31	24	21	18
75-100 pct.	20	14	16	21	18
Over 100 pct.	27	32	30	28	36
I alt	100	100	100	100	100

2.3 FORSKEL MELLEMM KOMMUNERNE

Der var i 2012 i lighed med tidligere relativt stor forskel på, hvor meget den enkelte kommune udbetalte i tilskud til det frivillige sociale arbejde pr. indbygger. I 2012 varierede § 18-støtten fra 62 kr. pr. indbygger i den kommune, der udbetalte mest, til 3 kr. pr. indbygger i den kommune, der udbetalte mindst til foreningerne, jf. kort 2.1.

Kommunerne i Region Syddanmark og Region Midtjylland støtter de frivillige foreninger med det højeste beløb pr. indbygger, nemlig i gennemsnit med 33 kr. Herefter følger kommunerne i Region Nordjylland og Region Hovedstaden, der støtter med henholdsvis 25 og 24 kr. pr. indbygger. Kommunerne i Region Sjælland udbetaler 22 kr. pr. indbygger til det frivillige sociale arbejde.

§ 18-STØTTE I STØRRE OG MINDRE KOMMUNER

Der er tendens til at jo flere indbyggere, der er i kommunerne, desto større andel af bloktilskuddet udbetaler kommunerne til foreningerne som § 18-støtte. De kommuner, der har flest indbyggere, støtter således det frivillige sociale arbejde med mere, end de modtager i bloktilskud. De kommuner, der har færrest indbyggere, udbetaler generelt et mindre beløb i § 18-støtte end det bloktilskud, de modtager fra staten.

De syv største kommuner med over 100.000 indbyggere anvendte i 2012 i gennemsnit 139 pct. af bloktilskuddet, hvorimod de kommuner, der havde færre end 50.000 indbyggere i gennemsnit udbetalte 73 pct. til det frivillige sociale arbejde. For landet som helhed udbetalte kommunerne 102 pct. af det tilskud de modtog fra staten i § 18-støtte til foreningerne, jf. tabel 2.3.

TABEL 2.3

Udbetalt § 18-støtte og modtaget bloktilskud. Efter antal indbyggere (2012)

Antal indbyggere pr. kommune	Antal kommuner	§ 18-støtte i 1.000 kr.	Bloktilskud i 1.000 kr.	§ 18 støtte i pct. af tilskud (gennemsnit)
100.000 og derover	7	60.140	43.260	139
75.000-99.999	10	29.635	23.316	127
50.000-74.999	20	26.903	32.412	83
Under 50.000	61	39.540	54.516	73
Hele landet	98	156.218	153.504	102

2.4 UUDNYTTEDE § 18-MIDLER

40 kommuner, hvilket svarer til 41 pct. af kommunerne, har overført uudnyttede § 18-midler fra 2012 til 2013. Det er et større antal kommuner end i 2012, jf. figur 2.1.

Hovedparten af de kommuner, der har overført § 18-midler fra 2012 til 2013, er mindre kommuner.

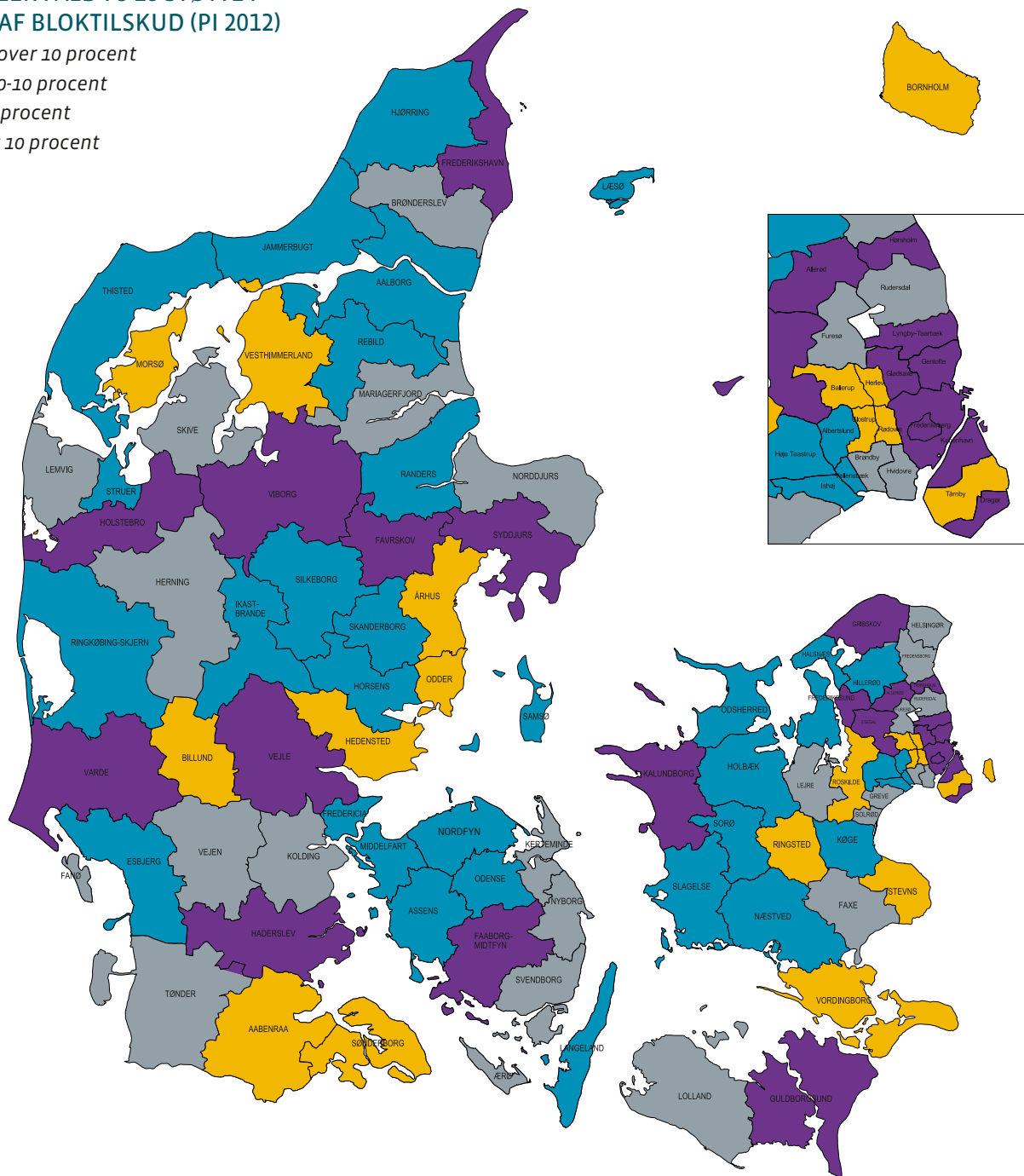


KORT 2.2

Vækst eller fald i § 18-støtte i procent af bloktilskud 2010-2012 (PL 2012)

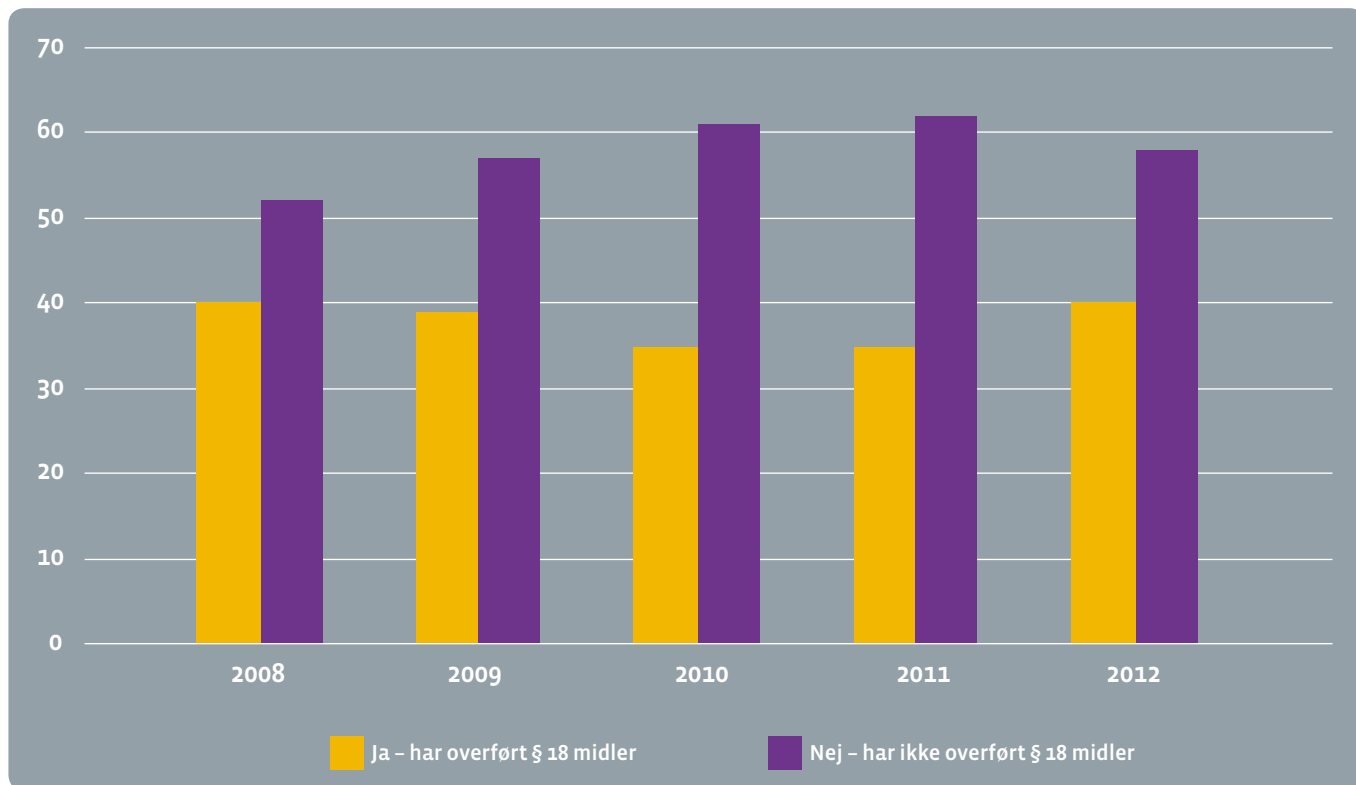
VÆKST ELLER FALD I § 18 STØTTE I PROCENT AF BLOKTILSKUD (PI 2012)

- Stigning over 10 procent
- Stigning 0-10 procent
- Fald 0-10 procent
- Fald over 10 procent



FIGUR 2.1

Har kommunerne overført uudnyttede § 18-midler? (antal kommuner)



En væsentlig årsag til, at kommunerne overførte uudnyttede § 18-midler til 2013 er, at kommunerne ikke har modtaget nok ansøgninger, der opfylder støttekriterierne for at modtage støtte. Ligeledes i alle tilfælde er det kommunernes vurdering, at kvaliteten i ansøgningerne ikke har været tilfredsstillende, jf. tabel 2.2.



TABEL 2.2*Årsagen til kommunen har overført – uudnyttede § 18-midler*

	2008 Pct.	2009 Pct.	2010 Pct.	2011 Pct.	2012 Pct.
Manglende ansøgninger, der opfylder opstillede kriterier	55	38	30	44	37
Kvaliteten i ansøgningerne var ikke tilfredsstillende	15	19	13	18	10
Andet	50	43	57	38	53
I alt	100	100	100	100	100

Ud over at der i kommunerne mangler ansøgninger, der opfylder kriterierne for støtte, er en anden årsag til, at midlerne ikke er blevet anvendt fuldt ud i 2012 i lighed med tidligere, at der i støtteperioden har været projekter, der alligevel ikke kom i gang, eller at der var foreninger, som havde et mindre forbrug end først antaget, og som har tilbagebetalt alle eller nogle af midlerne.

I flere kommuner er det desuden en fast praksis at gemme en akutpulje eller restpulje, der kan søges løbende hele året – både til nye initiativer og til akutte behov. Disse kommuner får ikke altid brugt bevillingen fuldt ud. De afsatte midler, der ikke anvendes, overføres som regel til efterfølgende år.

Stort set alle de kommuner, der har overført uudnyttede § 18-midler til 2013 oplyser, at midlerne anvendes til frivilligt socialt arbejde. Udover at bidrage til næste års pulje, er der nogle kommuner, der vælger at vægte særlige indsatser eller udviklingsprojekter.

Enkelte kommuner vælger at anvende de overførte midler til etablering af et frivilligsekretariat eller til finansiering af driften af kommunens frivilligcenter.

TABEL 2.3*Hvad anvender kommunen de uudnyttede § 18-midler til?*

	2012 Pct.
Finansiering af frivilligcentre	10
Finansiering af frivilligkoordinator/frivilligsekretariat	6
Andet	84
I alt	100

Som det ses af tabel 2.3, "andet" udgør størstedelen mht. uudnyttede § 18-midler.



2.5 ANDEN ØKONOMISK STØTTE

Kommunerne har oplyst om den samlede økonomiske støtte ud over den økonomiske støtte, der ydes efter servicelovens § 18. Det kan eksempelvis være økonomisk støtte til korterevarende projekter, bevillinger, der løber over flere år, eller støtte, der ydes under kommunens enkelte forvaltnings- eller driftsområder. Det kan også være økonomisk støtte til

frivilligcentre. Det er et krav, at det frivillige sociale arbejde er en væsentlig del af aktiviteten eller indsatsen.

Det svarer til at de kommuner, der udbetalte denne form for støtte, i gennemsnit udbetalte 1,3 mio. kr. pr. kommune til frivilligt socialt arbejde ud over § 18-støtten, jf. tabel 2.3.

TABEL 2.4

Har kommunen i 2012 støttet indsatser eller aktiviteter økonomisk, hvor frivilligt socialt arbejde indgår som en væsentlig del af aktiviteterne?

	Antal	Procent	Samlet beløb	Gns. pr. kommune
Ja	62	63	81.885.198	1.320.729
Nej	36	37
I alt	98	100	81.885.198	1.320.729

Note: Tabellen viser økonomiske tilskud ud over den støtte, der er oplyst om i tabel 2.1 om støtte efter servicelovens § 18. Bilag 2 indeholder en oversigt fordelt på kommuner over de økonomiske tilskud udover § 18-støtten.

Det samlede støttebeløb på 81,9 mio. kr. er en stigning i forhold til 2011, da der i 2011 blev udbetalt 64,2 mio. kr. (Pristals reguleret (PL) 2012).

INDSATSER OG AKTIVITETER, DER MODTAGER ANDEN ØKONOMISK STØTTE

De indsatser og aktiviteter, som kommunerne støtter ud over servicelovens § 18, og hvor frivilligt socialt arbejde indgår som et væsentlig element, dækker et bredt område. Nogle af disse indsatser og aktiviteter vil i nogle kommuner også kunne være omfattet af støtten efter servicelovens § 18. Det er økonomisk støtte til:

SOCIALE CAFÉER OG VÆRESTEDER:

- aktivitets- og væresteder
- varmestuer og caféer
- brugerstyret aktivitetscenter
- medborgerhuse
- drift og støtte til frivilligsteder
- tilskud til kvindekrisecentre
- seniorhus og tilskud til forskellige senioraktiviteter
- drift af værested for voksne udsatte
- ældre- og handicapforeninger
- sociale projekter og tilbud for ældre, sindslidende, misbrugere og hjemløse
- klubordninger for psykisk udsatte

- løn og husleje i forbindelse med selvhjælp
- samarbejde med familier og institutioner om primært børn med psykiske lidelser.

SUNDHEDS- OG OMSORGSProjekter:

- sundhedsfremmende projekter og samarbejde med blandt andet patientforeninger
- bedre psykiatri
- tilskud til hospice
- omsorgsprojekter og aktiviteter for ensomme, socialt udsatte, ældre og handicappede
- rådgivning og hjælp til personer udsat for seksuelt misbrug og vold
- støtte til organisationer, der udfører frivilligt socialt arbejde i relation til udsatte børn og voksne, hvor årsagerne er misbrug, ensomhed og sygdom
- partnerskabsaftale om senioridræt
- idræt for socialt udsatte, frivillig ordning med motionsven, sport for overvægtige børn
- busture for pensionister med svære handicaps
- motion og caféaktiviteter for kræftramte.

BYDELSProjekter og Boligsociale Indsatser:

- boligsociale integrationsprojekter
- integrationsarbejde i form af lektiehjælp m.v.
- aktivitetscentre blandt andet for ældre, fx ældreklubber

- projekter om genhusning af hjemløse
- venneforeninger
- brugerråd
- projekt sundhed og trivsel i boligområder.

FRIVILLIGCENTRE OG KOORDINATORER M.V.:

- oprettelse og drift af frivilligcentre
- lokaler og aktiviteter
- løn til frivilligkoordinatorer samt deltidsansatte.

ANDET:

- etablering af netværk
- støtte til selvhjælp
- rådgivning og vejledning
- madklub for socialt udsatte
- mentorordning for unge
- pårørende grupper i psykiatrien.

Bilag 2 indeholder en oversigt fordelt på kommuner over udbetalingen af § 18-støtte samt en oversigt over de kommuner, der har oplyst om de samlede økonomiske støttebeløb, som ligger ud over de tilskud, kommunerne ydede efter servicelovens § 18 i 2012.

Der kan som i tidligere år ikke ses en direkte sammenhæng mellem de kommuner, der i 2012 ydede forholdsvis meget efter § 18 og de kommuner, der benyttede reglerne for tildeling af økonomisk støtte efter anden lovgivning. Derimod ses en tendens til, at de kommuner, der ydede en forholdsvis mindre del af statsstilskuddet efter § 18, er kommuner, som i lidt højere grad tildelte støtte efter anden lovgivning.

LOKALER, SEKRETARIATSBISTAND OG ANDEN IKKE-ØKONOMISK HJÆLP

Ni ud af ti kommuner ydede andre former for støtte end økonomisk støtte, fx støtte til lokaler, sekretariatsbistand, annoncering, konsulentbistand og andet. Andelen af kommuner, der yder andre former for støtte end kontant støtte, har været stigende siden 2005, jf. tabel 2.4.

TABEL 2.5

Har kommunen ydet andre former for støtte end kontant støtte?

	2008 Pct.	2009 Pct.	2010 Pct.	2011 Pct.	2012 Pct.
Ja	75	77	86	87	90
Nej	25	23	14	13	10
I alt	100	100	100	100	100

De kommuner, der ydede andre former for hjælp end økonomisk støtte, støttede især de frivillige foreninger med lokaler. Mere end fire ud af fem kommuner har oplyst, at de stiller lokaler til rådighed for de frivillige foreninger, betaler for huslejen og lignende.

Over en tredjedel støtter med sekretariatsbistand og konsulentbistand. Endelig hjælper mere end en fjerdedel af kommunerne med annoncering, jf. tabel 2.5.



TABEL 2.6*Andre former for støtte end kontant støtte.*

	2008 Pct.	2009 Pct.	2010 Pct.	2011 Pct.	2012 Pct.
Lokaler	70	75	74	85	83
Sekretærbistand	30	29	40	38	34
Støtte til annoncering	24	23	27	26	29
Konsulentbistand	33	41	43	44	48
Andet	17	19	20	20	19

Det ses af tabel 2.6, at andelen af kommuner, der i 2012 yder hjælp til lokaler samt sekretærbistand, er faldet i forhold til 2011. Samtidig ses en mindre stigning i andelen af kommuner, der yder støtte til annoncering, konsulentbistand m.v. i forhold til tidligere.

Under kategorien "Andet" har 19 pct. af kommunerne oplyst, at de har ydet andre former for "ikke-økonomisk støtte". Andelen er derfor faldet marginalt i forhold til 2011.

Der er tale om hjælp og støtte til aktiviteter og indsatser, som kommunerne også tidligere oplyste, at de støttede, samt til aktiviteter, som i flere tilfælde svarer til dem, som kommunerne har beskrevet ovenfor, i forbindelse med indsatser og projekter med økonomisk tilskud, hvor frivilligt arbejde indgår som en social indsats.

Nogle kommuner stiller således lokaler til rådighed, betaler for eller giver tilskud til drift af væresteder, kontaktsteder og frivillige huse. Der er desuden kommuner, der støtter det lokale, frivillige sociale arbejde via fagdage, kompetenceudvikling og kurser for frivillige.

Kommunerne tilbyder i mange tilfælde rådgivning og vejledning til foreningerne, konsulentbistand samt sekretariatsbistand. Flere kommuner hjælper med trykning af materiale, markedsføring, PR og andet, der synliggør og informerer om foreningerne. Nogle kommuner fremhæver, at de har ansat frivilligkonsulenter.

En del kommuner holder åbent hus-arrangementer, konferencer, seniormesser eller frivilligmesser.

Flere kommuner støtter sociale aktiviteter for frivillige i genbrugsbutikker.

Flere kommuner støtter vennekredse og lignende på plejehjem og plejecentre. Én kommune hjælper med tilskud til historiefortællere for ældre på plejehjem

Der er også flere kommuner, som bidrager til bisiddernetværk. Andre kommuner peger på frivillige aktiviteter som mentorordninger, folkedans og nørkleklubber. Én kommune nævner støtte til en social- og netværksskabende forening for personer med særlige behov.



3

DE STØTTEDE FRIVILLIGE FORENINGER

Kommunerne har i 2012 oplyst om 5.293 frivillige sociale aktiviteter, der har modtaget økonomisk støtte efter servicelovens § 18. Det er et stort set uændret antal af aktiviteter sammenlignet med 2011, hvor kommunerne oplyste om 5.233 frivillige foreninger.

3.1 MÅLGRUPPER FOR AKTIVITETERNE

Ældre er målgruppen for indsatsen i 40 pct. af de i alt 5.348 frivillige sociale foreninger, som kommunerne har belyst med hensyn til målgrupper og støttebeløb i 2012. Sygdomsgrupper er målgruppe for 14 pct. af de støttede aktiviteter. I lidt færre aktiviteter (11 pct.) er målgruppen børn, unge og familier, jf. tabel 3.1.

En mindre del af aktiviteterne retter sig mod udvalgte grupper, som fx personer i krise, misbrugere eller tidligere misbrugere, hjemløse, sindslidende, ensomme, flygtninge, indvandrere, ofre for vold eller seksuelle overgreb samt pårørende til de nævnte grupper. Disse grupper udgør hver 5 pct. eller derunder af de støttede foreninger.

De bevillinger, hvor kommunerne har indsendt oplysninger om antallet og målgrupper for de frivillige aktiviteter, beløb sig til i alt 126.224.117 kr. Det svarer til knap 81 pct. af den samlede udbetalte støtte i 2012, jf. tabel 2.1.

De største beløb er udbetalt til aktiviteter, hvor målgruppen er ældre og til "Andre". Disse to grupper har i 2012 modtaget næsten halvdelen af det samlede udbetalte tilskud. Mindre grupper som hjemløse, ofre for vold eller seksuelle overgreb og pårørende modtog hver især støtte, der svarer til få pct. af det samlede støttebeløb.

TABEL 3.1

Målgrupper for det kommunalt støttede frivillige arbejde i 2012.

	Antal	Antal i procent	Samlet støttebeløb	Støttebeløb i procent
Ældre	2.095	40	29.676.997	24
Børn, unge og familier	607	11	13.717.190	11
Personer i krise	87	2	2.667.311	2
Handicappede	450	9	7.633.951	6
Misbrugere eller tidligere misbrugere	154	3	10.647.855	8
Hjemløse	49	1	3.587.748	3
Sindslidende	208	4	8.260.388	7
Sygdomsgrupper	752	14	10.348.361	8
Flygtninge/indvandrere	257	5	8.673.136	7
Ensomme	130	2	2.990.640	2
Ofre for vold eller seksuelle overgreb	37	1	1.233.501	1
Pårørende til ovennævnte grupper	74	1	1.205.470	1
Andre	393	7	25.581.569	20

De aktiviteter, som kommunerne har beskrevet under kategorien "Andre", dækker en række forskellige aktiviteter og retter sig mod forskellige målgrupper.

Flere kommuner oplyser, at de arbejder med andre eller flere målgrupper end dem, der er angivet på spørgeskemaerne. Det kan være målgrupper som generelle, sociale organisationer, frivilligcentre, frivillighedsformidlinger og selvhjælpsgrupper samt aktivitetshuse, væresteder og sociale caféer. Nogle foreninger har fået flerårige bevillinger. Det er nogle af de aktiviteter, som flere kommuner har oplyst om under "Andre".

Flere kommuner støtter Røde Kors, Frelsens Hær og Kirkens Korshær. Der er desuden en del projekter inden for menighedspleje og genbrugsforretninger med humanitære formål.

Mange kommuner støtter aktiviteter, hvor sport, motion, krop og sundhed indgår som væsentlige elementer.

Natteravnene støttes i flere kommuner. Det samme gælder mormor-ordninger, der især drejer sig om pasning af syge børn.

Der kan også være tale om støtte til specifikke foreninger som boligforeninger og husejerforeninger, diabetesforeninger, mentorordninger for unge eller særlige og enkeltstående arrangementer som frivilligdage, kulturweekender og sociale arrangementer.

Kommunernes oplysninger tegner et billede af en bred og mangfoldig frivillig indsats, der retter sig mod mange forskellige målgrupper.

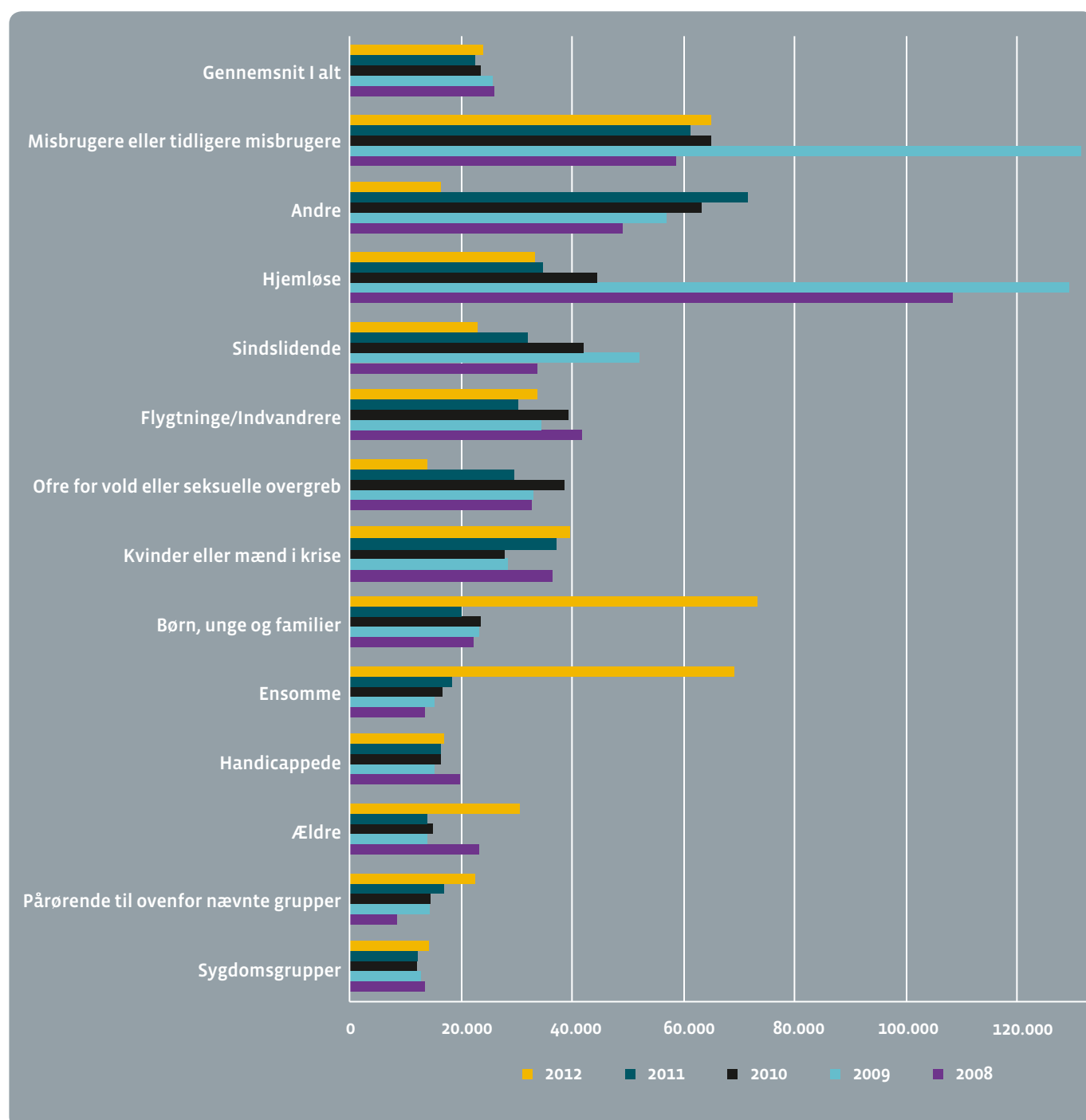


3.2 DEN GENNEMSNITLIGE ØKONOMISKE STØTTE TIL FRIVILLIGE AKTIVITETER

I gennemsnit modtog den enkelte forening 23.847 kr. i støtte i 2012. Det er en stigning i forhold til 2011 på 5,6 pct. I 2011 lå den gennemsnitlige støtte på 22.591 kr. pr. bevilling, jf. figur 3.1.

FIGUR 3.1

Den gennemsnitlige bevilling til frivillige foreninger fordelt efter målgrupper 2007-2012 (faste priser, 2012)



De aktiviteter, der retter sig mod misbrugere og tidligere misbrugere samt "Andre", modtog i gennemsnit mest i støtte i 2012. Samme tendens har været gældende i de seneste år.

Mange af de foreninger, hvor aktiviteterne hovedsageligt retter sig mod et mindre antal personer i forhold til den samlede målgruppe for det frivillige arbejde, modtager generelt mere i støtte end gennemsnittet.

Det gælder især misbrugere og tidligere misbrugere samt kategorien "Andre". Men også foreninger, der retter sig

mod hjemløse og sindslidende, modtager større tilskud end gennemsnittet. Dette gælder i lidt mindre omfang personer i krise, flygtninge og indvandrere og ofre for vold eller seksuelle overgreb.

Omvendt er den støtte, der tildeles de enkelte foreninger for ældre, børn, unge og familier samt handicappede og sygdomsgrupper, i gennemsnit mindre end støtten til de øvrige frivillige aktiviteter. De aktiviteter, som modtog de laveste gennemsnitlige beløb i 2012, var projekter for ældre, pårørende og sygdomsgrupper.

3.3 HAR PROJEKTERNE TIDLIGERE MODTAGET STØTTE EFTER § 18?

Der er en tydelig tendens til, at de foreninger, der får bevilget støtte til det frivillige arbejde, er foreninger, som tidligere har modtaget støtte. I 2012 var 82 pct. af de foreninger,

der modtog støtte, foreninger, som også tidligere har fået støtte. I 2011 var det 84 pct. af foreningerne, i 2010 var det 85 pct. af foreningerne, jf. tabel 3.2.

TABEL 3.2

Andel af foreninger, der tidligere har modtaget § 18-midler.

	2008 Pct.	2009 Pct.	2010 Pct.	2011 Pct.	2012 Pct.
Har tidligere modtaget § 18-midler	80	80	85	84	82
Har ikke tidligere modtaget § 18-midler	20	20	15	16	18
I alt	100	100	100	100	100

Note: 2012-tallene bygger på svar fra 98 kommuner.

3.4 KOMMUNERNES ANVENDELSE AF DOKUMENTATION

Næsten 70 pct. af kommunerne indsamler systematisk information om, hvilke aktiviteter der faktisk gennemføres for de bevilgede § 18-midler, og mere end 75 pct. af kommunerne indsamler systematisk dokumentation for bl.a. at se om, § 18-midlerne anvendes i overensstemmelse med de ansøgninger, som har ført til bevillingen.





BILAG



BILAG 1 STATISTIKKENS BAGGRUND OG METODE

BAGGRUND OG METODE

Efter aftale med Social-, Børne- og Integrationsministeriet har Ankestyrelsen oprettet en statistik om det frivillige sociale arbejde, der erstatter de tidligere årligt tilbagevendende survey-undersøgelser.

Baggrunden for etableringen af statistikken er især, at de oplysninger, som Ankestyrelsen for 2010 og fremover skal indsamle om det frivillige sociale arbejde, i det væsentligste er basisoplysninger om ressourcer, herunder økonomi. Disse spørgsmål har været tilbagevendende i de senere år, og det forventes, at de skal gentages for at gøre det muligt at følge udviklingen i støtten til det frivillige sociale arbejde over tid.

Rammerne for § 18-statistikken er fastsat af en arbejdsgruppe bestående af Frivilligrådet, KL samt Social-, Børne- og Integrationsministeriet. De indhentede data er indsamlet på baggrund af en landsdækkende spørgeskemaundersøgelse.

SPØRGESKEMAET

Ankestyrelsen udsendte i april 2013 et spørgeskema til landets kommuner. Herefter er de kommuner, der ikke overholdt svarfristen, blevet rykket for oplysninger både via mail og ved telefoniske henvendelser. De sidste besvarelser er sendt til Ankestyrelsen i august 2013.

Undersøgelsen indeholder svar fra 98 kommuner og besvarelsesprocenten er derfor 100 pct.

Det er ikke alle kommuner, der har besvaret samtlige spørgsmål, og det er heller ikke alle kommuner, der nødvendigvis skal besvare samtlige spørgsmål. Derfor kan antallet af svarkommuner variere i rapportens tabeller og figurer. Antallet af besvarelser kan aflæses i forbindelse med de enkelte tabeller m.v.

I nogle af tabellerne har decimalafrundinger medført, at procenten ikke summer til 100.

UDGIFTERNE TIL DET FRIVILLIGE SOCIALE ARBEJDE

Undersøgelsen beskriver blandt andet kommunernes tilskud til det frivillige sociale arbejde.

I de kommuner, hvor Danmarks Statistiks opgørelse over udgifterne til frivilligt socialt arbejde i 2012 varierede mest, i forhold til de oplysninger Ankestyrelsen har modtaget, er der sendt individuelle e-mails til de pågældende kommuner med henblik på verificering af oplysningerne. I nogle tilfælde har Ankesty-

relsen også rettet telefonisk henvendelse – især med henblik på at korrigere økonomioplysningerne om § 18-støtten.

Derudover har Ankestyrelsen tillige rettet henvendelse til de kommuner, hvor støtten til det frivillige sociale arbejde er ændret væsentligt fra 2011 til 2012. Der har været tale om kommuner, hvor støtten er oplyst at være faldet eller steget betydeligt. Henvendelserne er sket for at verificere oplysningerne og har omfattet ca. 20 pct. af kommunerne.

De opgørelser fordelt på kommuneniveau over støtten til det frivillige sociale arbejde i 2012 fremgår af kort 1 og bilag 2. Ved sammenligning af de enkeltes kommuners støtte til det frivillige sociale arbejde i bilag 2 skal der gøres opmærksom på, at retningslinjerne for kontering af udgifterne til frivilligt socialt arbejde rummer en vis frihed for kommunerne. Kommunerne kan således vælge at opføre udgifterne til fx frivilligcentre under konto 5.99.003, hvilket vil sige frivilligt socialt arbejde efter servicelovens § 18, eller de kan vælge at placere udgifterne på andre konti, hvor det lokalt findes mest hensigtsmæssigt.

Det betyder, at den direkte sammenligning af kommunernes støtte til det frivillige sociale arbejde efter servicelovens § 18 må tages med denne form for forbehold. Omkring halvdelen af kommunerne har fx et eller flere frivilligcentre i kommunen, hvor konteringen således kan variere.

DE STØTTEDE FORENINGER

Kommunerne har oplyst om 5.348 frivillige sociale foreninger samt fordelingen i forhold til målgrupper af den § 18-støtte de modtog i 2012.

Det skønnes, at de frivillige aktiviteter, som kommunerne har oplyst om, udgør ca. 85 pct. af det samlede antal støttede aktiviteter. De aktiviteter, som kommunerne har belyst i forhold til blandt andet målgrupper, vurderes at være tilstrækkeligt grundlag til at give et retvisende billede af fordelingen af støtten mellem de forskellige målgrupper.

HENT SELV OPLYSNINGER I TAL FRA ANKESTYRELSEN

Flere af de oplysninger, der indgår som grundlag for statistikken om det frivillige sociale arbejde, er offentliggjort under Tal fra Ankestyrelsen på Ankestyrelsens hjemmeside: www.ast.dk/tal_fra_ankestyrelsen. Søg: Statistik > Frivilligt socialt arbejde.

Her er det også muligt at hente data på kommuneniveau.

BILAG 2 UDBETALT STØTTE, BLOKTILSKUD M.V. 2012

Område	Udbetalt § 18-støtte i 1000 kr.	Bloktilskud i 1000 kr.	§ 18-støtte i procent af bloktilskud	Øvrig støtte i 1000 kr.1)	Indbyggere i 2011 ²⁾
Hele landet	156.218	153.504	102	81.885	5.573.823
1084 Region Hovedstaden	41.632	46.932	89	25.465	1.711.183
101 København	18.800	15.144	124	12.000	547.087
147 Frederiksberg	3.928	2.616	150	-	100.025
151 Ballerup	423	1.392	30	1.057	47.974
153 Brøndby	513	1.020	50	392	34.075
155 Dragør	84	336	25	3.748	13.675
157 Gentofte	2.982	1.896	157	-	72.380
159 Gladsaxe	620	1.800	34	1.100	65.241
161 Glostrup	61	600	10	330	21.641
163 Herlev	1.187	768	155	-	26.591
165 Albertslund	840	840	100	500	27.814
167 Hvidovre	522	1.464	36	-	50.583
169 Høje-Taastrup	695	1.344	52	1.171	48.054
173 Lyngby-Taarbæk	1.146	1.416	81	236	53.127
175 Rødovre	397	1.092	36	480	36.869
183 Ishøj	266	624	43	80	21.095
185 Tårnby	1.043	1.116	93	363	41.156
187 Vallensbæk	198	372	53	-	14.554
190 Furesø	267	972	27	270	38.255
201 Allerød	300	564	53	250	24.024
210 Fredensborg	910	1.044	87	-	39.533
217 Helsingør	1.846	1.764	105	1.051	61.481
219 Hillerød	601	1.260	48	45	48.176
223 Hørsholm	265	648	41	442	24.358
230 Rudersdal	377	1.452	26	1.102	54.485
240 Egedal	406	1.020	40	340	41.817
250 Frederikssund	536	1.188	45	75	44.337
260 Halsnæs	755	900	84	40	30.956
270 Gribskov	1.080	1.068	101	-	40.556
400 Bornholms kommune	585	1.212	48	392	41.264

	Område	Udbetalt § 18-støtte i 1000 kr.	Bloktilskud i 1000 kr.	§ 18-støtte i procent af bloktilskud	Øvrig støtte i 1000 kr.1)	Indbyggere i 2011 ²⁾
1085	Region Sjælland	18.008	22.752	79	7.867	817.287
253	Greve	289	1.248	23	459	47.905
259	Køge	840	1.548	54	-	57.276
265	Roskilde	1940	2.148	90	1.160	83.049
269	Solrød	86	528	16	70	21.158
306	Odsherred	418	936	45	400	32.631
316	Holbæk	1.280	1.932	66	585	69.304
320	Faxe	408	960	43	80	35.070
326	Kalundborg	2.197	1.404	156	-	48.594
329	Ringsted	1.178	912	129	850	33.108
330	Slagelse	3.497	2.256	155	-	77.258
336	Stevns	227	576	39	100	21.848
340	Sorø	348	816	43	565	29.388
350	Lejre	251	648	39	1.172	26.864
360	Lolland	1.164	1.524	76	250	45.230
370	Næstved	2.242	2.196	102	1.268	80.974
376	Guldborgsund	876	1.800	49	908	61.849
390	Vordingborg	768	1.320	58	-	45.781

	Område	Udbetalt § 18-støtte i 1000 kr.	Bloktilskud i 1000 kr.	§ 18-støtte i procent af bloktilskud	Øvrig støtte i 1000 kr.1)	Indbyggere i 2011 ²⁾
1083	Region Syddanmark	39.406	33.576	117	25.015	1.200.370
410	Middelfart	1.160	1.020	114	-	37.596
420	Assens	756	1.164	65	-	41.425
430	Faaborg-Midtfyn	1.621	1.428	114	-	51.617
440	Kerteminde	267	636	42	104	23.766
450	Nyborg	375	900	42	55	31.474
461	Odense	6.564	5.388	122	16.000	191.434
479	Svendborg	2.008	1.632	123	2.008	58.540
480	Nordfyn	952	816	117	952	29.329
482	Langeland	302	408	74	-	13.095
492	Ærø	131	192	68	-	6.624
510	Haderslev	1.195	1.596	75	1.288	56.151
530	Billund	734	708	104	-	26.218
540	Sønderborg	2.566	2.148	119	-	75.917
550	Tønder	775	1.152	67	966	39.044
561	Esbjerg	4.688	3.288	143	100	115.010
563	Fanø	197	96	205	13	3.245
573	Varde	1.043	1.356	77	1.818	50.134
575	Vejen	713	1.188	60	559	42.762
580	Aabenraa	917	1.692	54	448	59.555
607	Fredericia	1.703	1.428	119	705	50.155
621	Kolding	5.560	2.436	228	-	89.331
630	Vejle	5.181	2.904	178	-	107.948

	Område	Udbetalt § 18-støtte i 1000 kr.	Bloktilskud i 1000 kr.	§ 18-støtte i procent af bloktilskud	Øvrig støtte i 1000 kr.1)	Indbyggere i 2011 2)
1082	Region Midtjylland	42.303	34.248	124	15.273	1.265.605
615	Horsens	2.389	2.328	103	1.200	83.536
657	Herning	2.974	2.316	128	250	86.274
661	Holstebro	1.390	1.524	91	500	57.115
665	Lemvig	582	612	95	-	21.367
671	Struer	624	624	100	-	22.087
706	Syddjurs	750	1.104	68	-	41.802
707	Norddjurs	516	1.092	47	-	37.856
710	Favrskov	628	1.224	51	-	47.091
727	Odder	183	576	32	146	21.745
730	Randers	2.627	2.628	100	1.309	95.711
740	Silkeborg	2.948	2.352	125	2.472	89.261
741	Samsø	150	108	139	-	3.883
746	Skanderborg	1.761	1.488	118	969	57.990
751	Århus	15.370	8.532	180	6.870	314.094
756	Ikast-Brande	870	1.104	79	374	40.608
760	Ringkøbing-Skjern	1.876	1.596	118	924	57.844
766	Hedensted	895	1.212	74	-	46.004
779	Skive	2.878	1.320	218	220	47.612
791	Viborg	2.892	2.508	115	40	93.725
	Område	Udbetalt § 18-støtte i 1000 kr.	Bloktilskud i 1000 kr.	§ 18-støtte i procent af bloktilskud	Øvrig støtte i 1000 kr.1)	Indbyggere i 2011 2)
1081	Region Nordjylland	14.868	15.996	93	8.265	579.378
773	Morsø	590	636	93	-	21.457
787	Thisted	1.775	1.272	140	-	44.884
810	Brønderslev-Dronninglund	661	984	67	-	35.732
813	Frederikshavn	1.681	1.740	97	-	61.119
820	Vesthimmerland	494	1.080	46	-	37.511
825	Læsø	45	60	75	-	1.896
840	Rebild	769	744	103	-	28.894
846	Mariagerfjord	882	1.164	76	-	42.364
849	Jammerbugt	1.144	1.068	107	-	38.595
851	Aalborg	5.609	5.388	104	1.665	200.790
860	Hjørring	1.219	1.860	66	6.600	66.136

BILAG 3 UDVIKLINGEN I UDBETALT STØTTE OG ANVENDETE TILSKUD 2004-2012 I LØBENDE PRISER

I tabellen nedenfor vises i løbende priser det materiale, der ligger til grund for rapportens tabel 2.1 om udbetalt støtte og statstilskud i perioden 2002 til 2011. Tabel 2.1 er opgjort i faste priser PL2012, mens nedenstående opgørelse er i løbende priser.

I 2012 udbetalte kommunerne 156,2 mio. kr. i støtte til det frivillige sociale arbejde efter servicelovens § 18, hvilket i løbende priser var en stigning på 12,3 mio. kr. i forhold til 2011.

København og Frederiksberg kommuner udbetalte 22,7 mio. kr. i støtte, hvilket er en stigning i forhold til 2011 på 0,7 mio. kr. De øvrige kommuner anvendte 133,5 mio. kr., som er en stigning på 11 mio. kr. i forhold til 2011.

Kommunerne modtog i 2012 i alt 153,5 mio.kr. i bloktilskud fra staten til det frivillige arbejde. Kommunerne anvendte dermed 2,7 mio. kr. mere, end de modtog i statstilskud, hvilket svarer til, at kommunerne samlet anvendte 101,8 pct. af bloktilskuddet.

TABEL 3.3

Udviklingen i udbetalt støtte og modtaget statstilskud – løbende priser (mio. kr.)

	2008	2009	2010	2011	2012
Alle kommuner (ekskl. København og Frederiksberg)					
Udbetalt § 18- støtte	113,3	123,8	120,7	122,5	133,5
Modtaget i statstilskud	124	130,3	131,9	132,9	135,7
Merforbrug	-10,7	-6,5	-11,2	-10,4	-2,2
Københavns Kommune og Frederiksberg Kommune					
Udbetalt § 18- støtte	20,6	20,9	21,9	22,0	22,7
Modtaget i statstilskud	13,7	13,6	16,5	17,0	17,8
Merforbrug	6,9	7,3	5,4	5,0	4,9
I alt					
Udbetalt § 18- støtte	135,8	144,7	142,5	144,5	156,2
Modtaget i statstilskud	137,7	143,9	148,4	149,9	153,5
Merforbrug	-1,9	0,8	-5,9	-5,4	2,7

BILAG 4 INDBERETNINGSSKEMA OM FRIVILLIGT SOCIALT ARBEJDE 2012 EFTER LOV OM SOCIAL SERVICE § 18

Kommune:

Kontaktperson:

Telefonnummer:

E-mail:

SPØRGSMÅL OM STØTTEN

1. OPLYS DET UDBETALTE STØTTEBELØB TIL FRIVILLIGT SOCIALT ARBEJDE I KR.
- JF. SERVICELOVENS § 18:

a. Regnskab 2012

2. HAR KOMMUNEN OVERFØRT EVT. UUDNYTTEDE § 18-MIDLER FRA 2012 TIL 2013?

Ja eller nej: Ja Nej

- 2.A HVIS „JA“ I SPØRGSMÅL 2, HVILKET BELØB HAR KOMMUNEN OVERFØRT FRA 2012 TIL 2013?

Beløbet i hele kr.

- 2.B HVIS „JA“ I SPM. 2, HVAD ER ÅRSAGEN TIL AT KOMMUNEN HAR OVERFØRT
UUDNYTTEDE § 18-MIDLER FRA 2012 TIL 2013?

Markér det eller de relevante felter

a. Manglede ansøgninger, der opfyldte opstillede kriterier

b. Kvaliteten i ansøgningerne var ikke tilfredsstillende

c. Andet

Hvis markering i „c. Andet“, oplys hvad:

- 2.C HVAD ANVENDER KOMMUNEN DE UUDNYTTEDE § 18-MIDLER TIL?

Hvis kommunen har overført uudnyttede § 18-midler fra 2011 til 2012 oplys kort hvad midlerne anvendes / påtænkes anvendt til:

3. HAR KOMMUNEN I 2012 STØTTET INDSATSER ELLER PROJEKTER MED ØKONOMISKE TILSKUD, HVOR FRIVILLIGT SOCIALT ARBEJDE INDGÅR SOM EN SOCIAL INDSATS OVER FOR UDSATTE BORGERE?

Der ønskes oplysninger om det samlede økonomiske tilskud udover den støtte, der er oplyst i spørgsmål 1 om støtte efter servicelovens § 18. Tilskuddet kan eksempelvis omfatte økonomisk støtte til korterevarende projekter, bevillinger der løber over flere år eller støtte, der ydes under kommunens enkelte forvaltningsområder / driftsområder, men også økonomisk støtte til eksempelvis frivilligcentre. Der ønskes alene oplysninger om indsatser, hvor frivilligt socialt arbejde er involveret som del af aktiviteten / indsatsen.

Ja eller nej: Ja Nej

3.A HVIS „JA“ I SPØRGSMÅL 3, ANGIV DEN SAMLEDE STØTTE FOR ÅRET 2012:

Hvis det præcise beløb ikke kendes, kan der anvendes et kvalificeret skøn

Beløbet i hele kr.

3.B BESKRIV KORT HVILKE STØTTEDE AKTIVITETER, DER ER TALE OM:

Beskrivelse af støttede aktiviteter:

4. HAR KOMMUNEN YDET ANDRE FORMER FOR STØTTE END KONTANT ØKONOMISK STØTTE I 2012 (F.EKS. STILLET LOKALER TIL RÅDIGHED)?

Markér det relevante felt

Ja eller nej: Ja Nej

4.A HVIS „JA“ TIL SPØRGSMÅL 4, OPLYS HVILKE ANDRE FORMER FOR STØTTE END KONTANT ØKONOMISK STØTTE, KOMMUNEN HAR YDET I 2012:

Markér det eller de relevante felter

- a. Lokaler
- b. Sekretærbistand
- c. Støtte til annoncering
- d. Konsulentbistand
- e. Andet

Hvis markering i „e. Andet“, angiv hvilken:

STØTTEN FORDELT PÅ FORENINGERNE

5. HVOR MANGE FRIVILLIGE SOCIALE FORENINGER MODTOG § 18-STØTTE I 2012?

Antal frivillige sociale foreninger

6. MÅLGRUPPERNE I DEN FRIVILLIGE INDSATS

Oplys om det samlede antal foreninger inden for hver af de enkelte målgrupper og den udbetalte § 18-støtte

Antal foreninger og samlet støttebeløb

a. Ældre

b. Børn, unge og familier

c. Kvinder eller mænd i krise

d. Handicappede

e. Misbrugere eller tidligere misbrugere

f. Hjemløse

g. Sindslidende

h. Sygdomsgrupper

i. Flygtninge/indvandrere

j. Ensomme

k. Ofre for vold eller seksuelle overgreb

l. Pårørende til ovennævnte grupper

m. Andre

Hvis oplysning i „m. Andre“, angiv hvem:

7. I HVILKET OMFANG HAR AKTIVITETERNE TIDLIGERE FÅET STØTTE VIA § 18:

Kendes den præcise procentfordeling ikke, kan der anvendes et kvalificeret skøn

Procent

a. Aktiviteter, der ikke tidligere har fået støtte

b. Aktiviteter, der tidligere har fået støtte

I alt (a+b)=100 pct. 100

8. HVIS KOMMUNEN HAR UDPEGET EN SÆRLIG KONTAKTPERSON TIL DET FRIVILLIGE SOCIALE ARBEJDE, OPLYS NAVN OG E-MAIL PÅ KONTAKTPERSON:

Kontaktperson:

E- mail:

9. INDSAMLER KOMMUNEN SYSTEMATISK INFORMATION OM, HVILKE AKTIVITETER DER FAKTISK GENNEMFØRES FOR DE BEVILLIGEDE § 18-MIDLER?

Markér det relevante felt

Ja eller nej: Ja Nej

9.A INDSAMLER KOMMUNEN SYSTEMATISK DOKUMENTATION FOR BL.A. AT PÅSE, OM § 18-MIDLERNE ANVENDES I OVERENSSTEMMELSE MED DE ANSØGNINGER, HVOREFTER MIDLERNE ER BEVILLIGET?

Ja eller nej: Ja Nej

EVENTUELLE BEMÆRKNINGER TIL BESVARELSEN AF SKEMAET KAN NOTERES HER:

